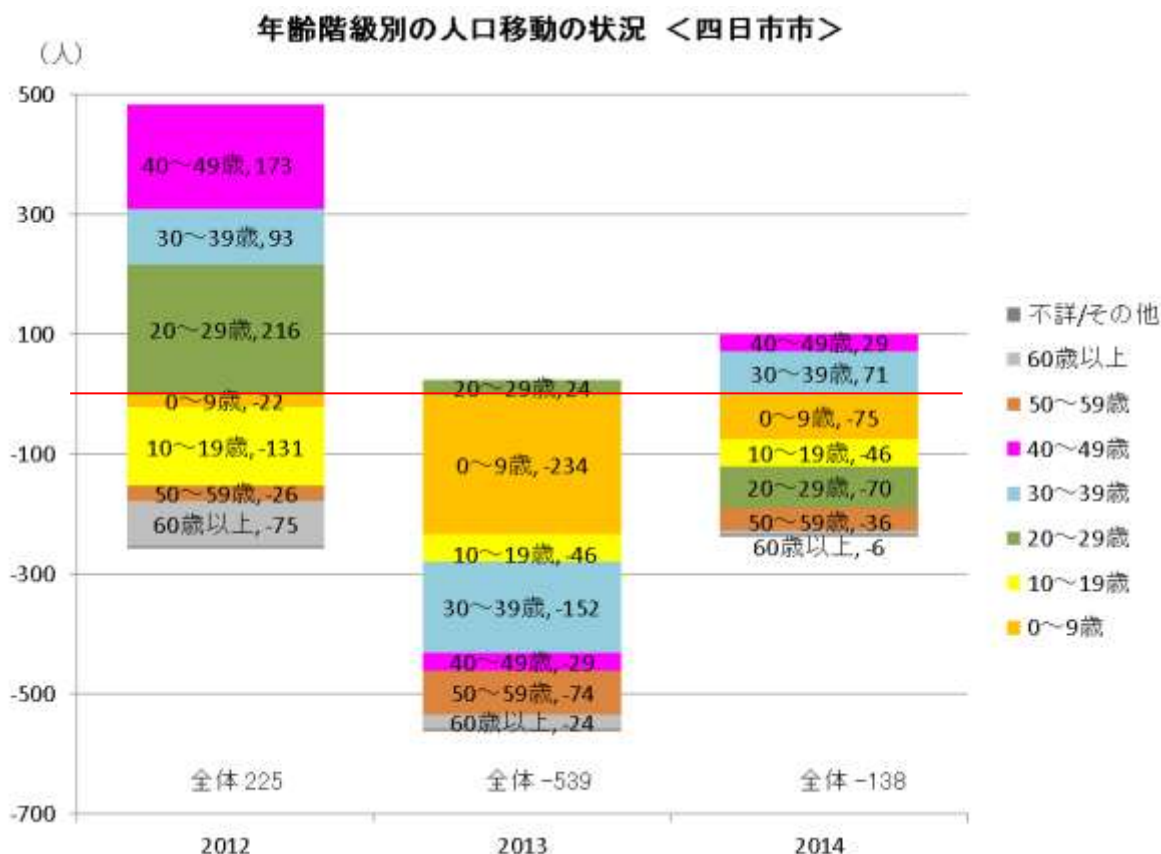


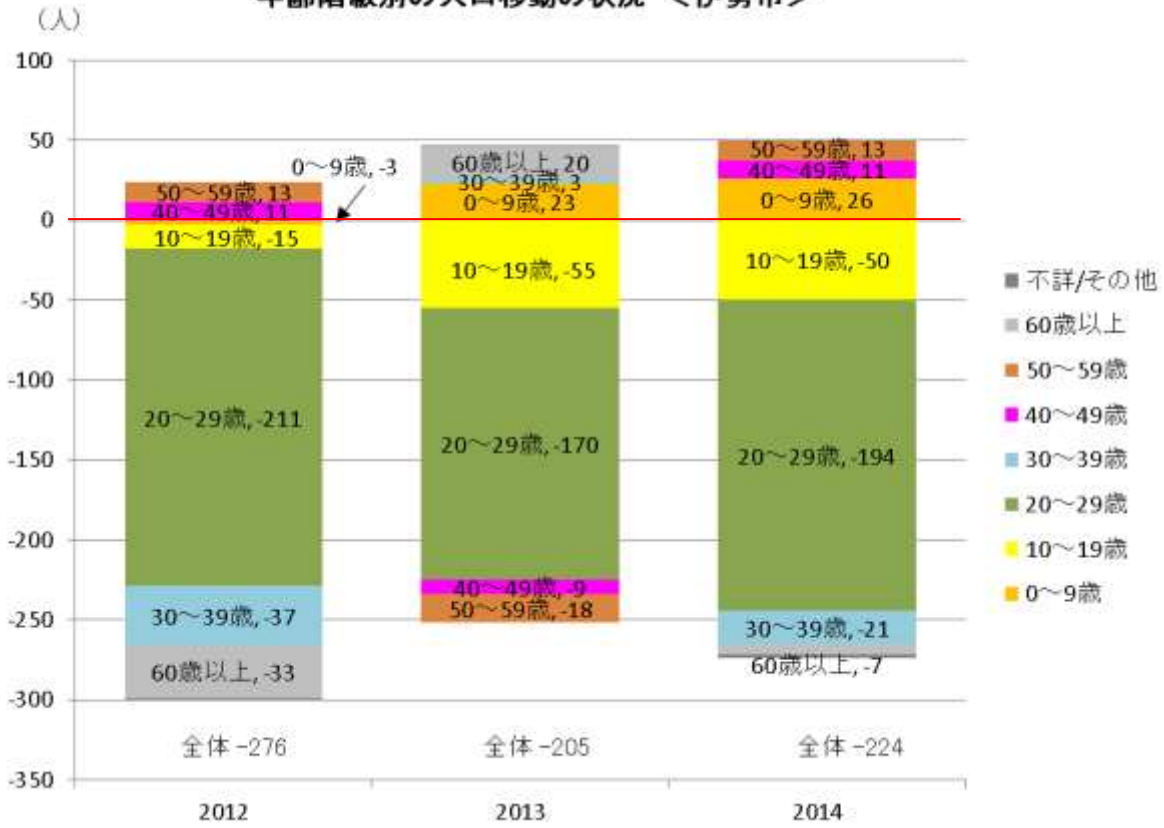
## 11. 市町別年齢階級別の人口移動の状況

○市町別における2012年から2014年の人口移動について、年齢階級別に見たのが次のグラフです。


【図表 11-1】(住民基本台帳人口移動報告)



年齢階級別の人口移動の状況 <伊勢市>



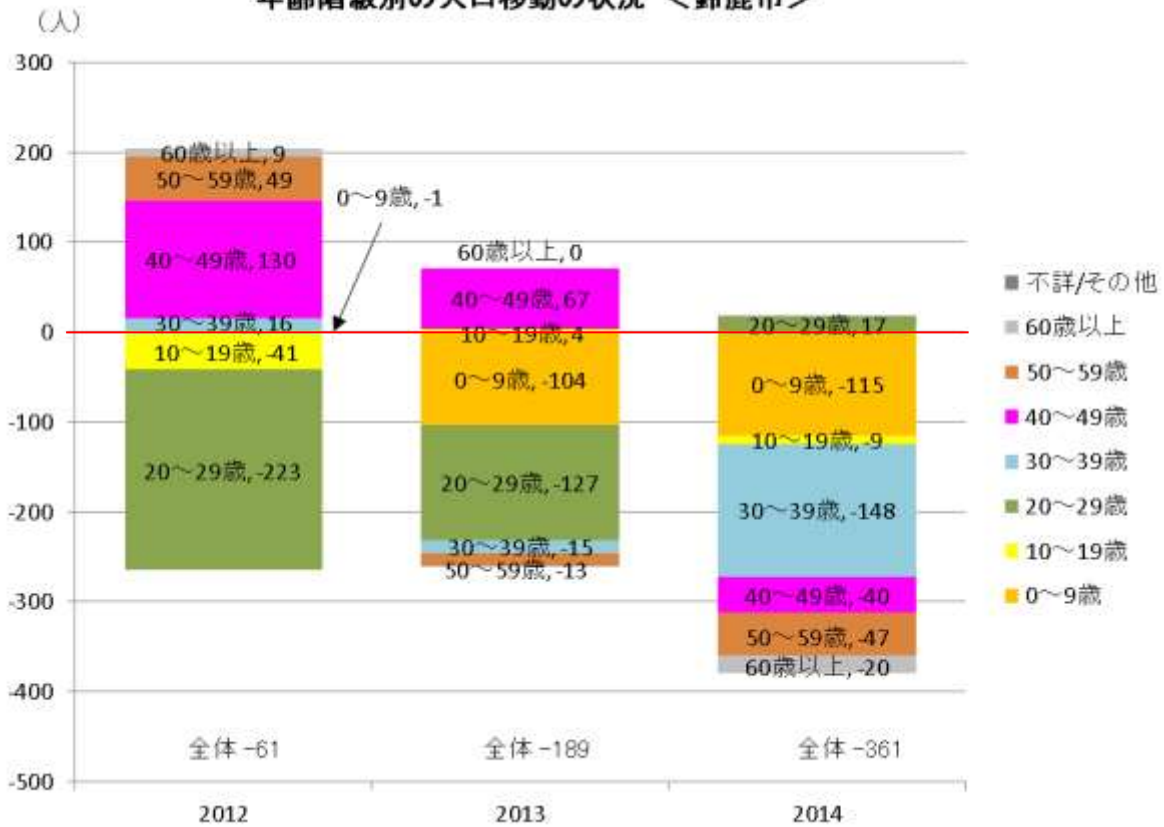
年齢階級別の人口移動の状況 <松阪市>



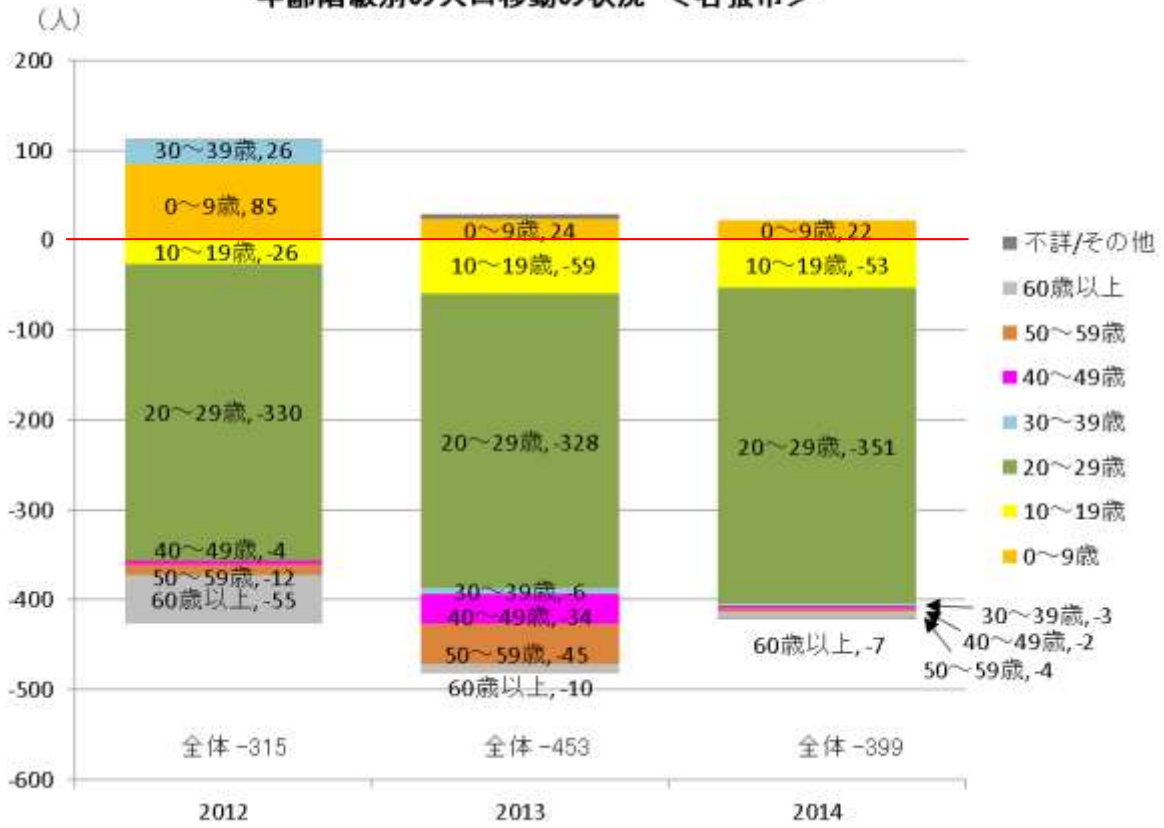
年齢階級別の人口移動の状況 <桑名市>



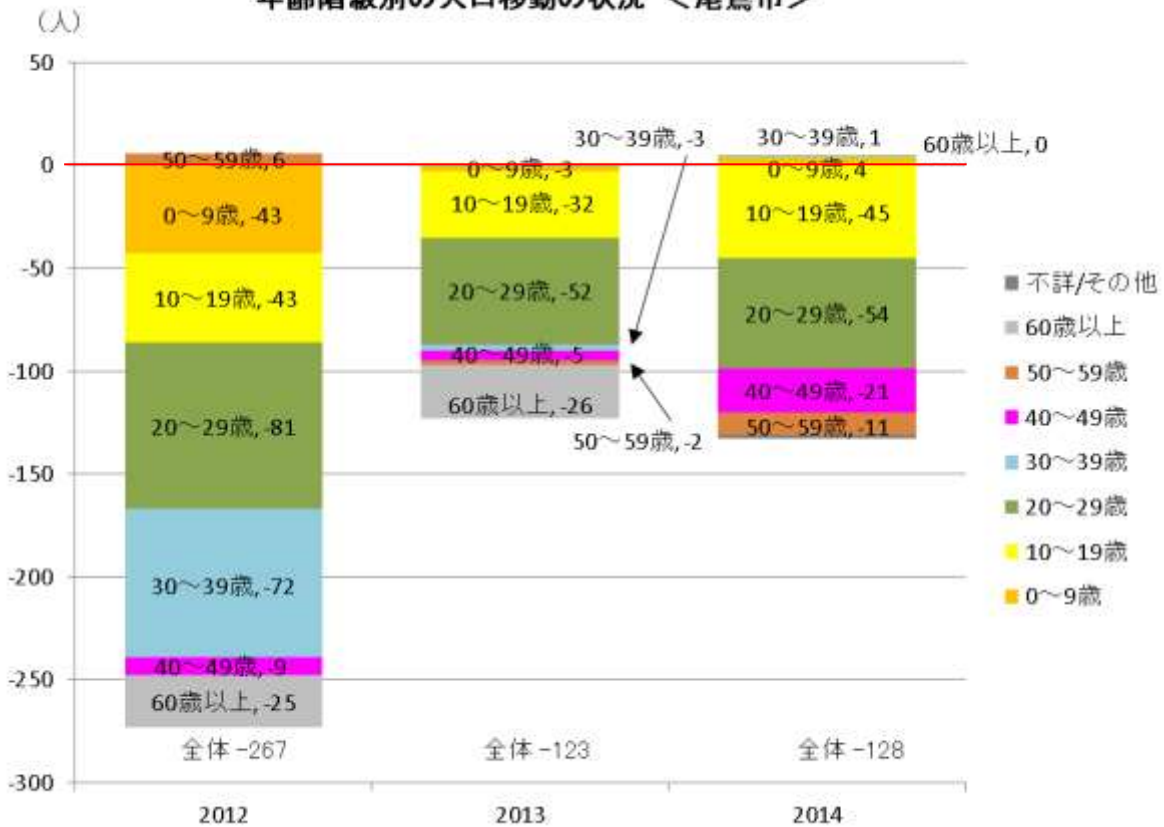
年齢階級別の人口移動の状況 <鈴鹿市>



年齢階級別の人口移動の状況 <名張市>



年齢階級別の人口移動の状況 <尾鷲市>



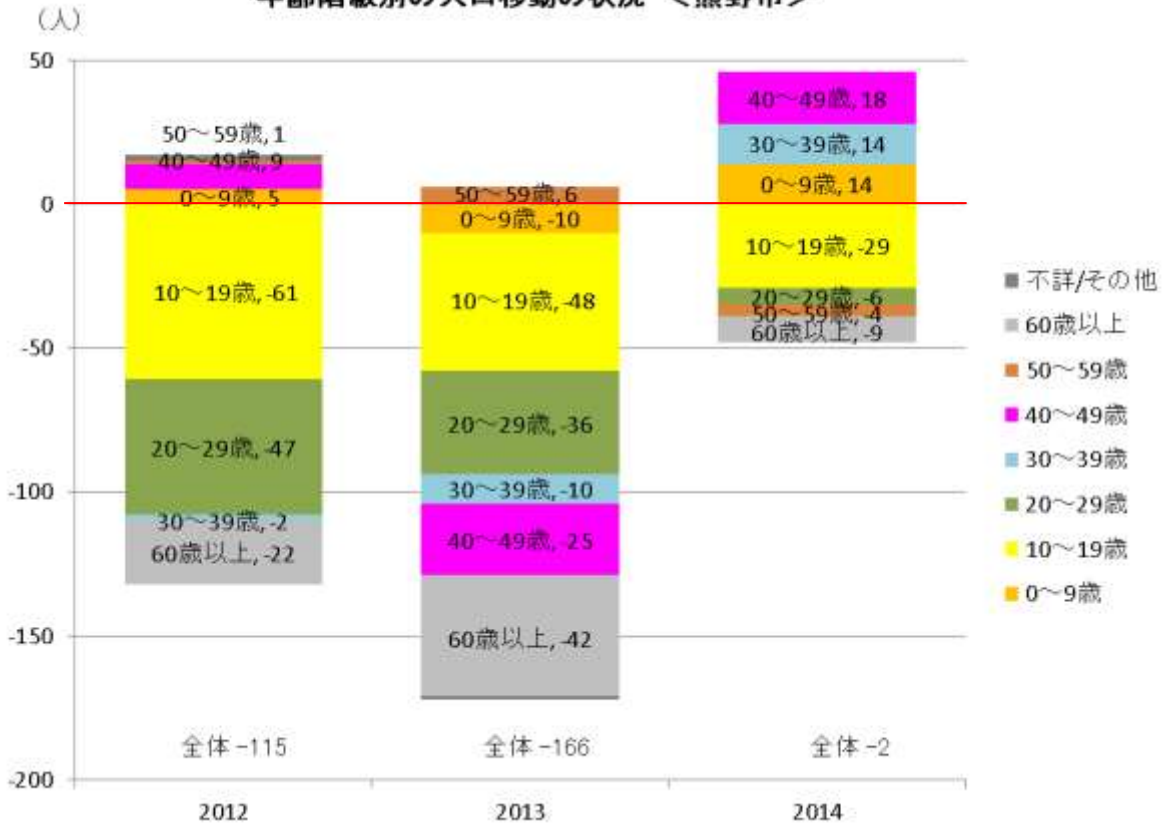
年齢階級別の人口移動の状況 < 亀山市 >



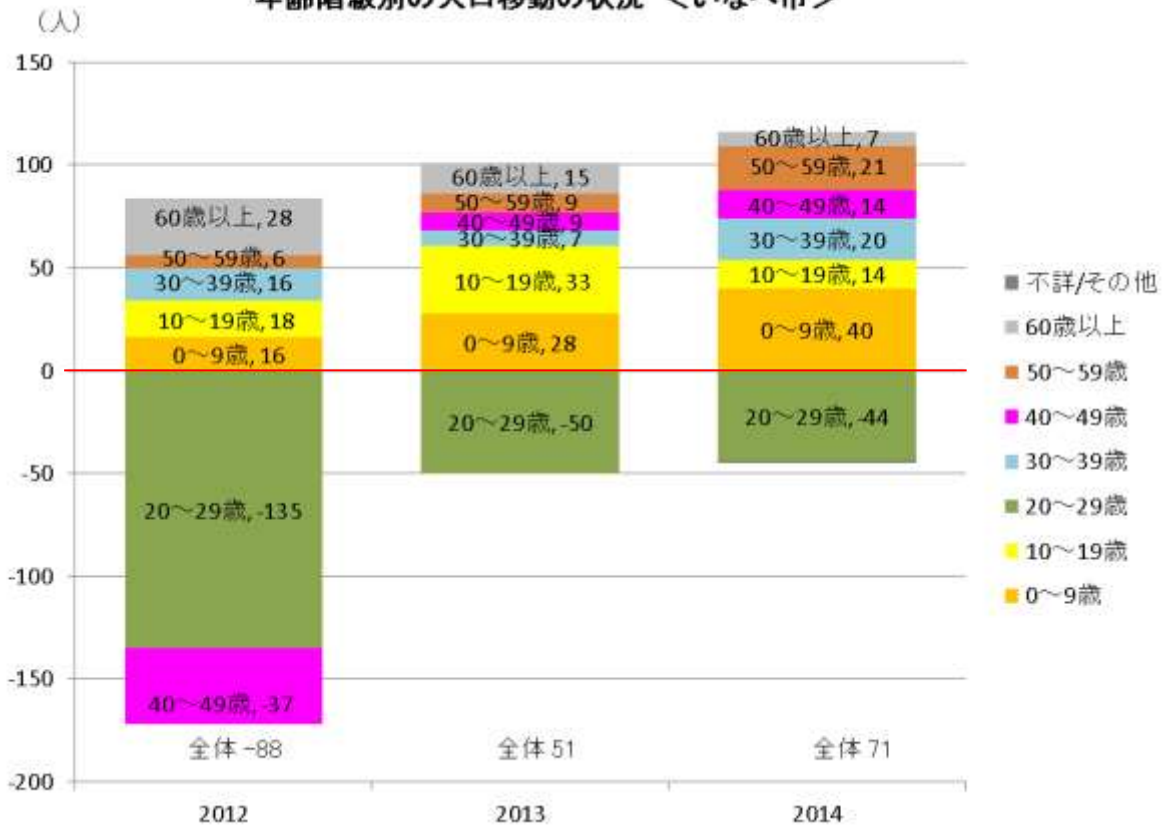
年齢階級別の人口移動の状況 < 鳥羽市 >



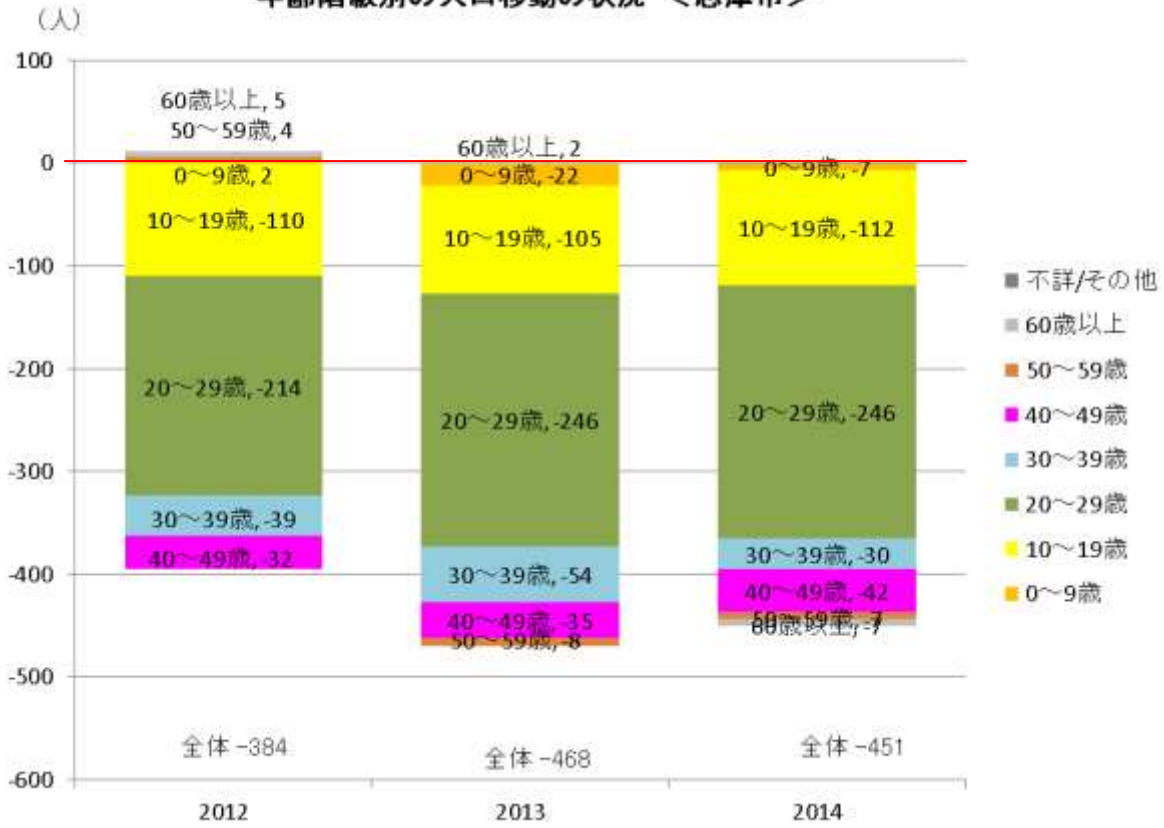
年齢階級別の人口移動の状況 <熊野市>



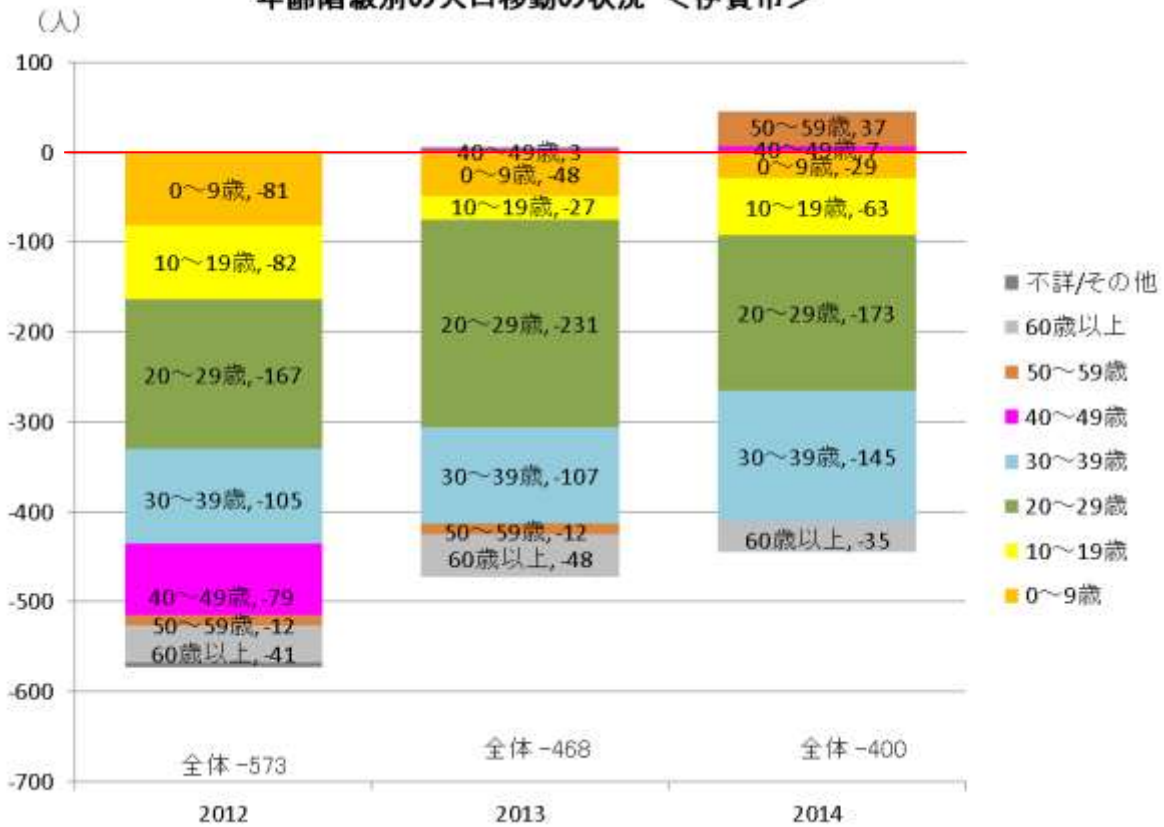
年齢階級別の人口移動の状況 <いなべ市>



年齢階級別の人口移動の状況 <志摩市>



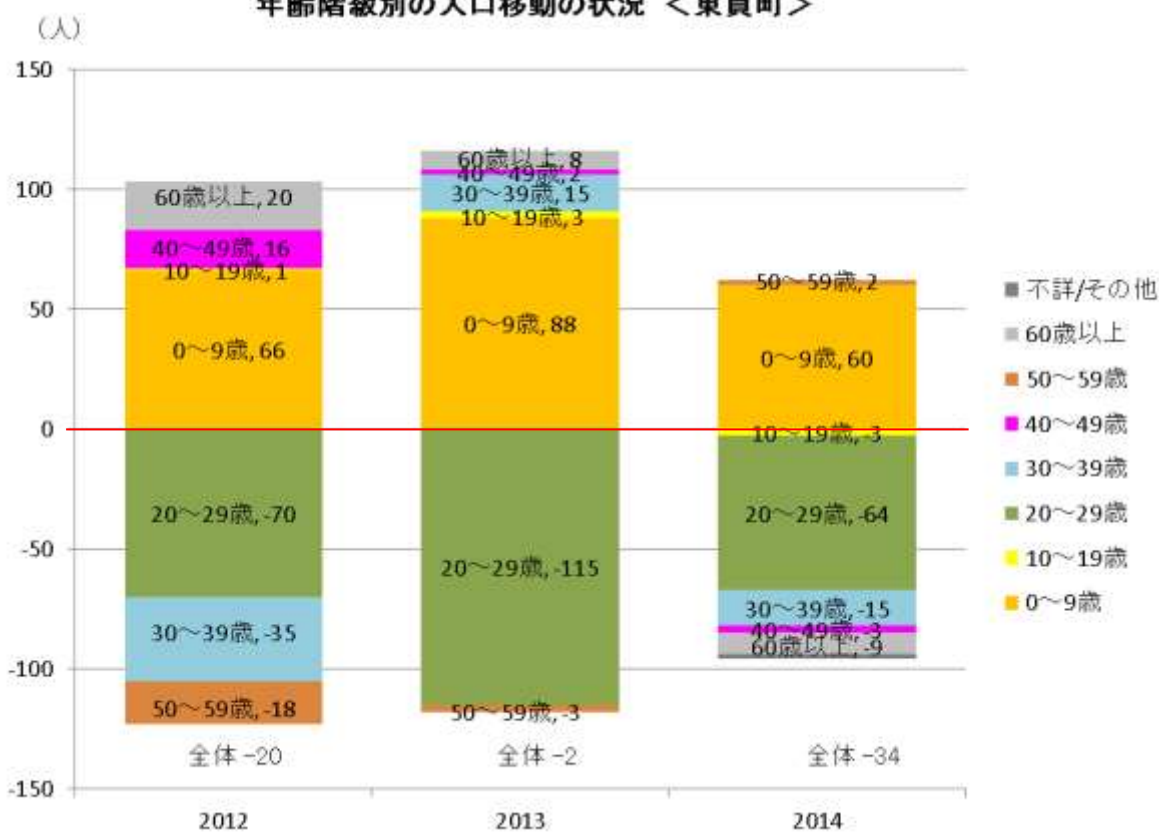
年齢階級別の人口移動の状況 <伊賀市>



年齢階級別の人口移動の状況 <木曾岬町>

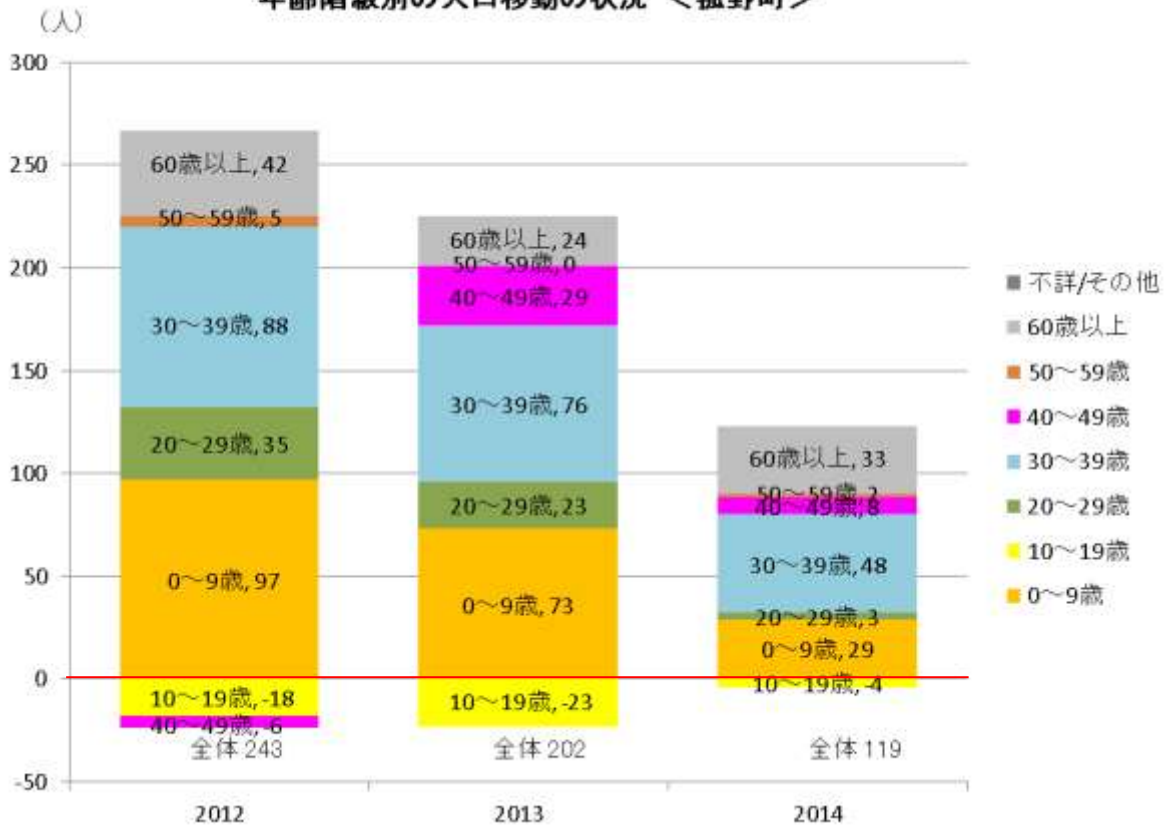


年齢階級別の人口移動の状況 <東員町>

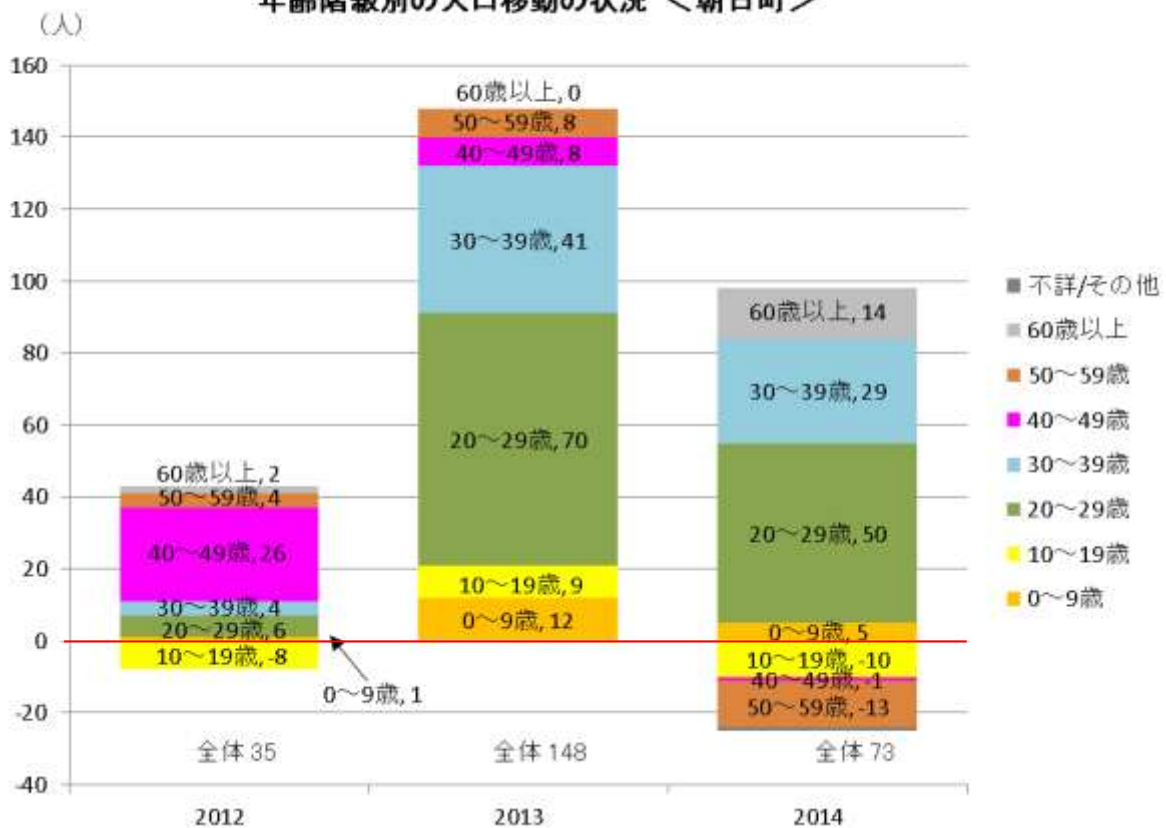




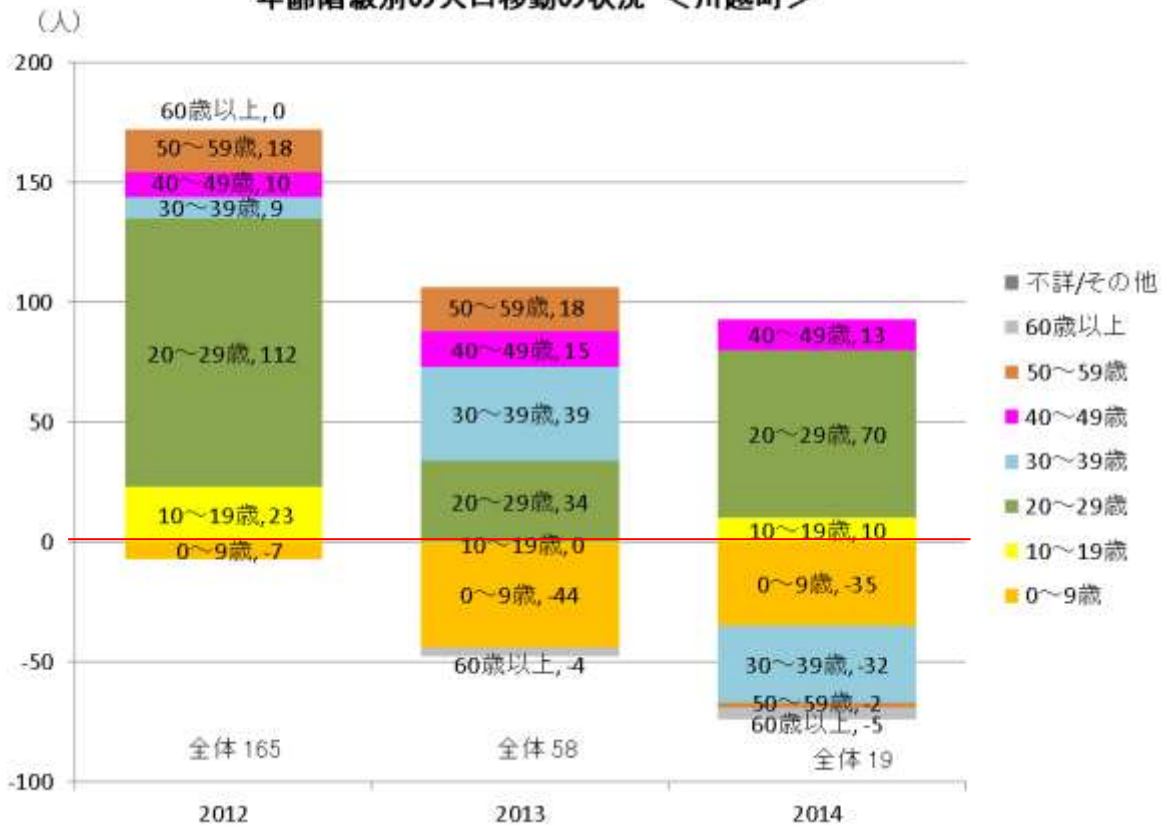
年齢階級別の人口移動の状況 <菰野町>



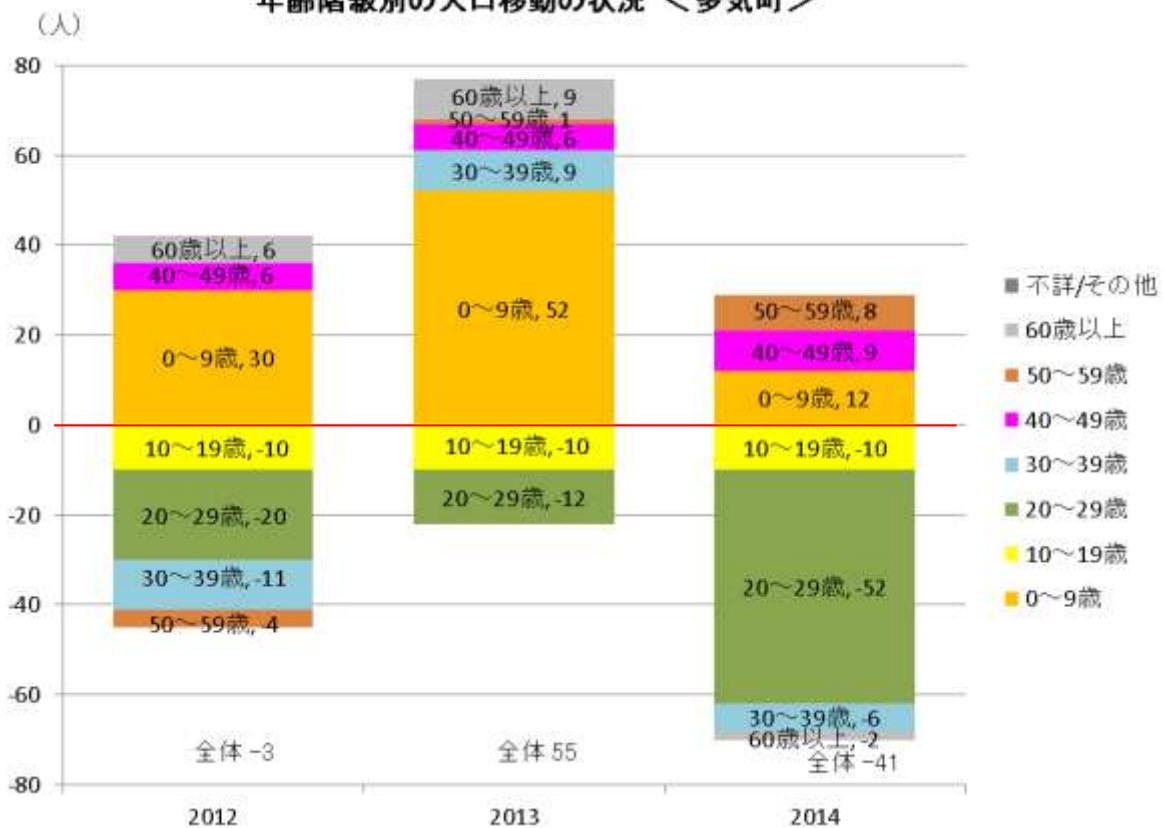
年齢階級別の人口移動の状況 <朝日町>



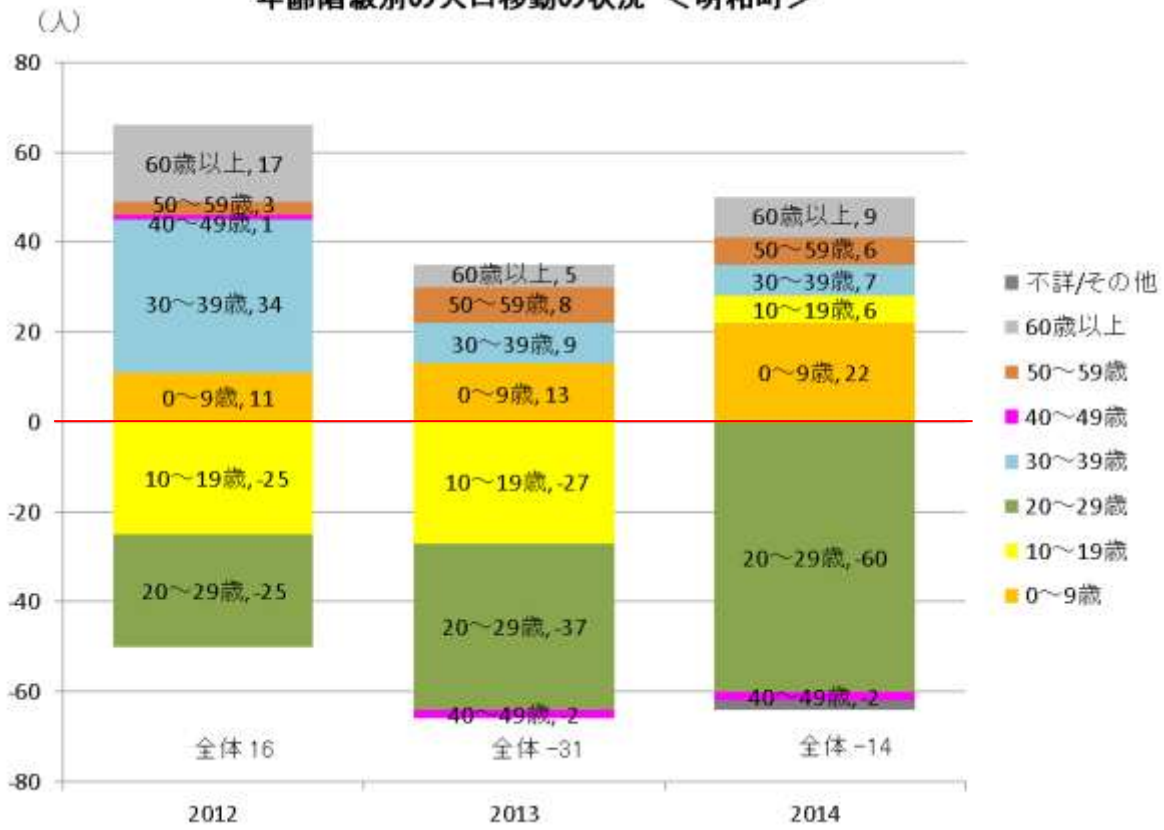
年齢階級別の人口移動の状況 <川越町>



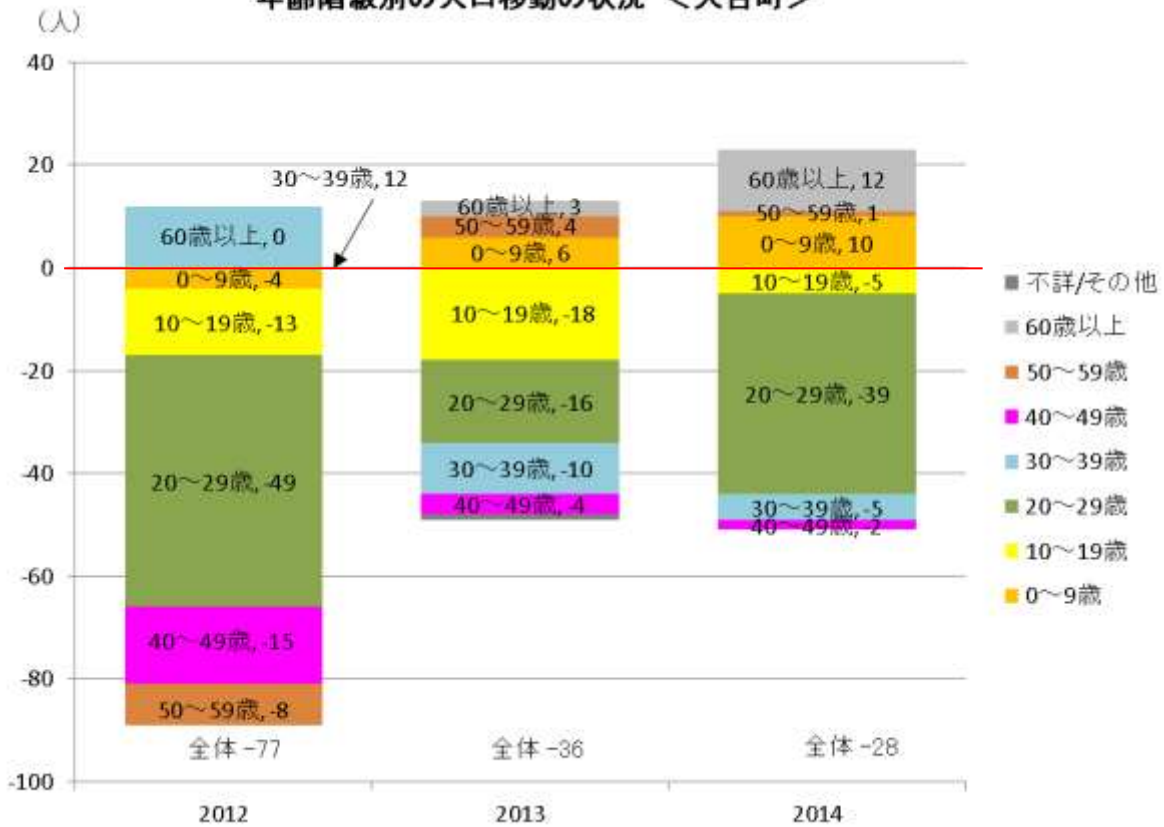
年齢階級別の人口移動の状況 <多気町>



年齢階級別の人口移動の状況 <明和町>




年齢階級別の人口移動の状況 <大台町>



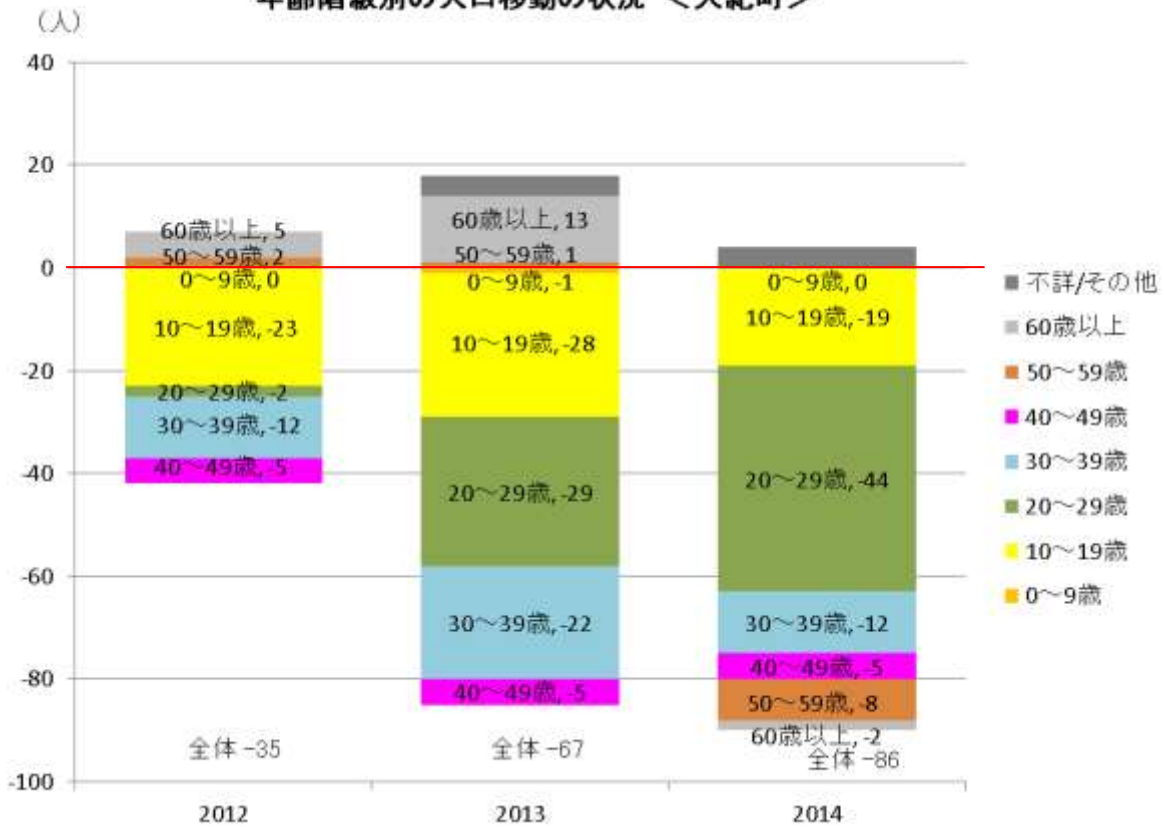
年齢階級別の人口移動の状況 <玉城町>



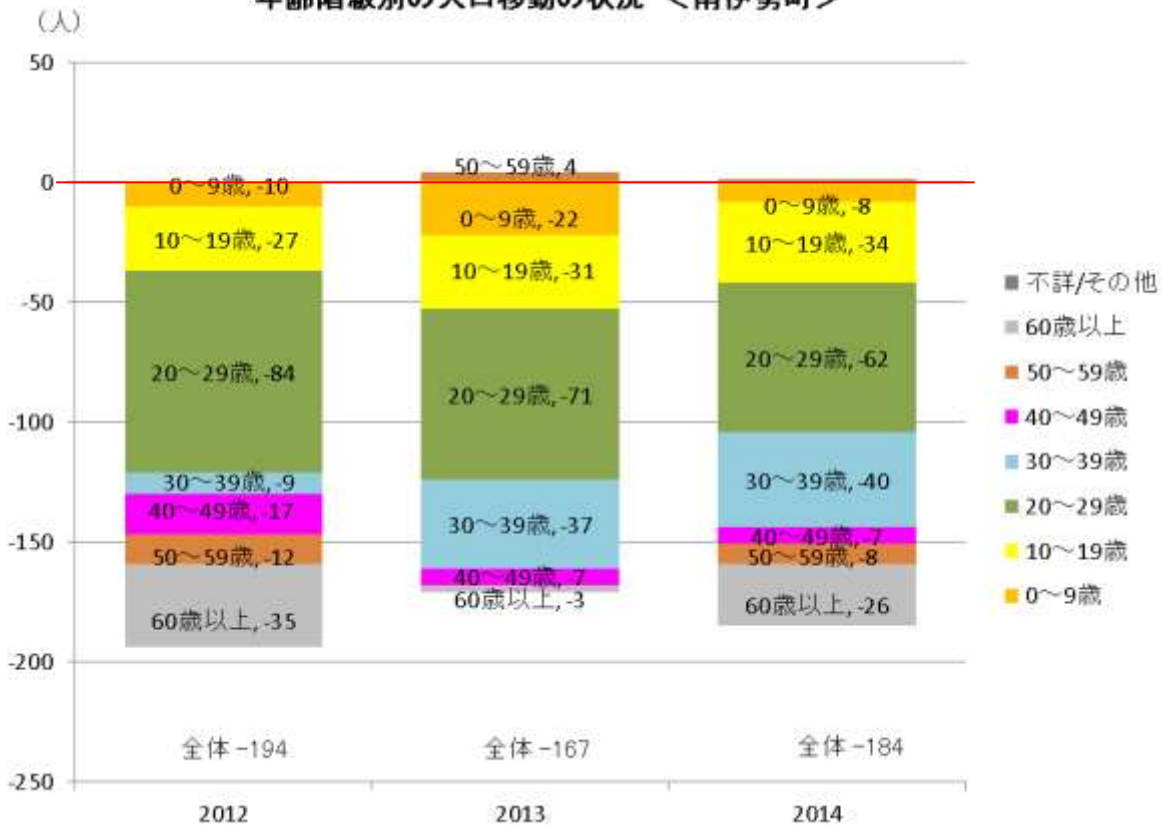
年齢階級別の人口移動の状況 <度会町>



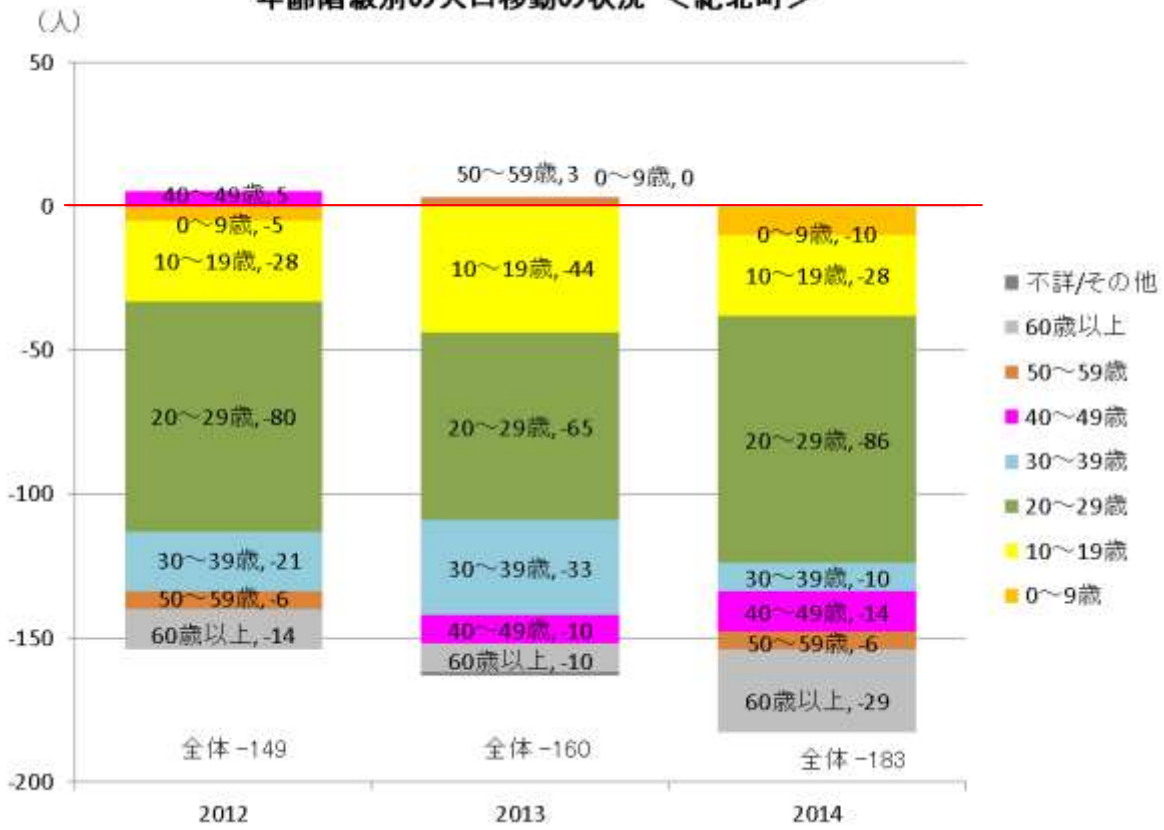
年齢階級別の人口移動の状況 <大紀町>



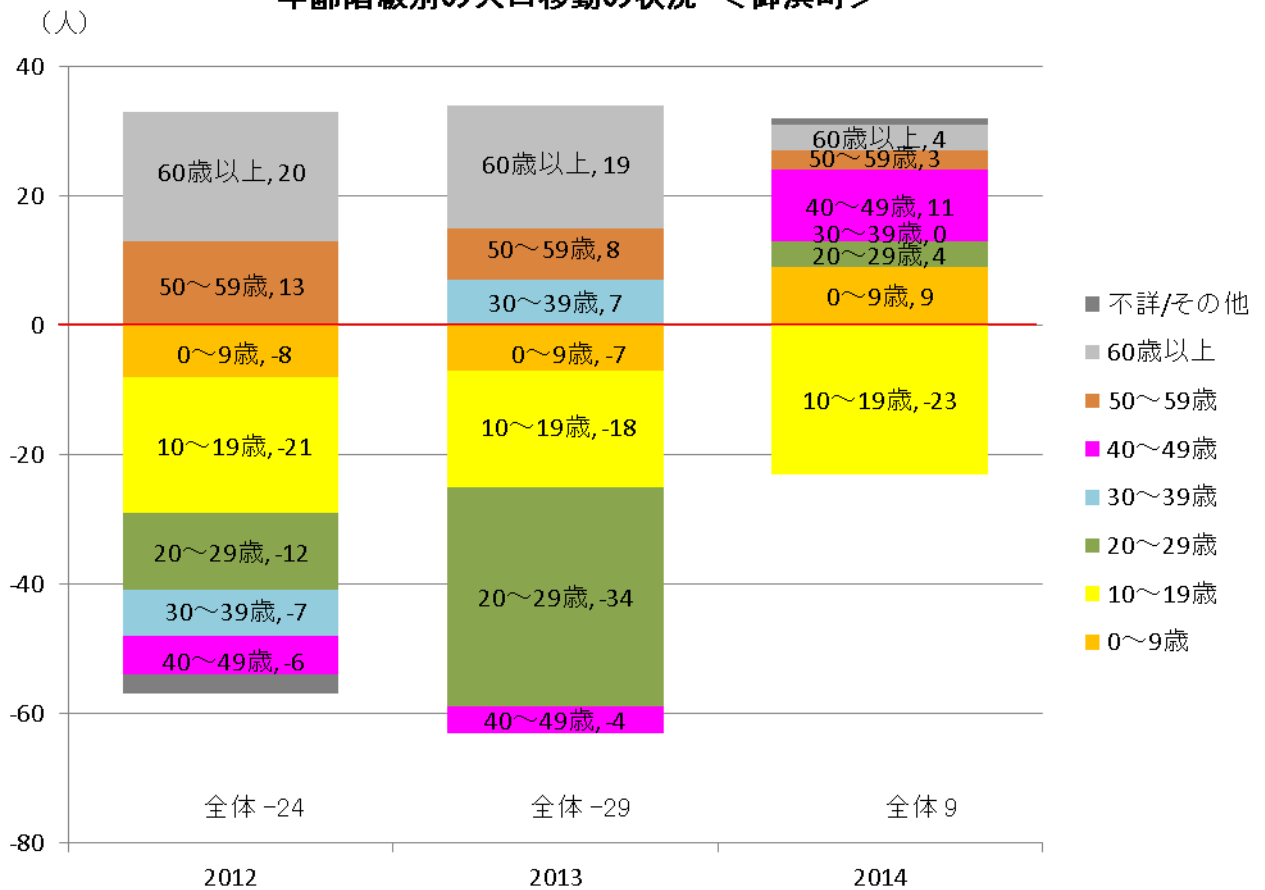
年齢階級別の人口移動の状況 <南伊勢町>



年齢階級別の人口移動の状況 <紀北町>



年齢階級別の人口移動の状況 <御浜町>



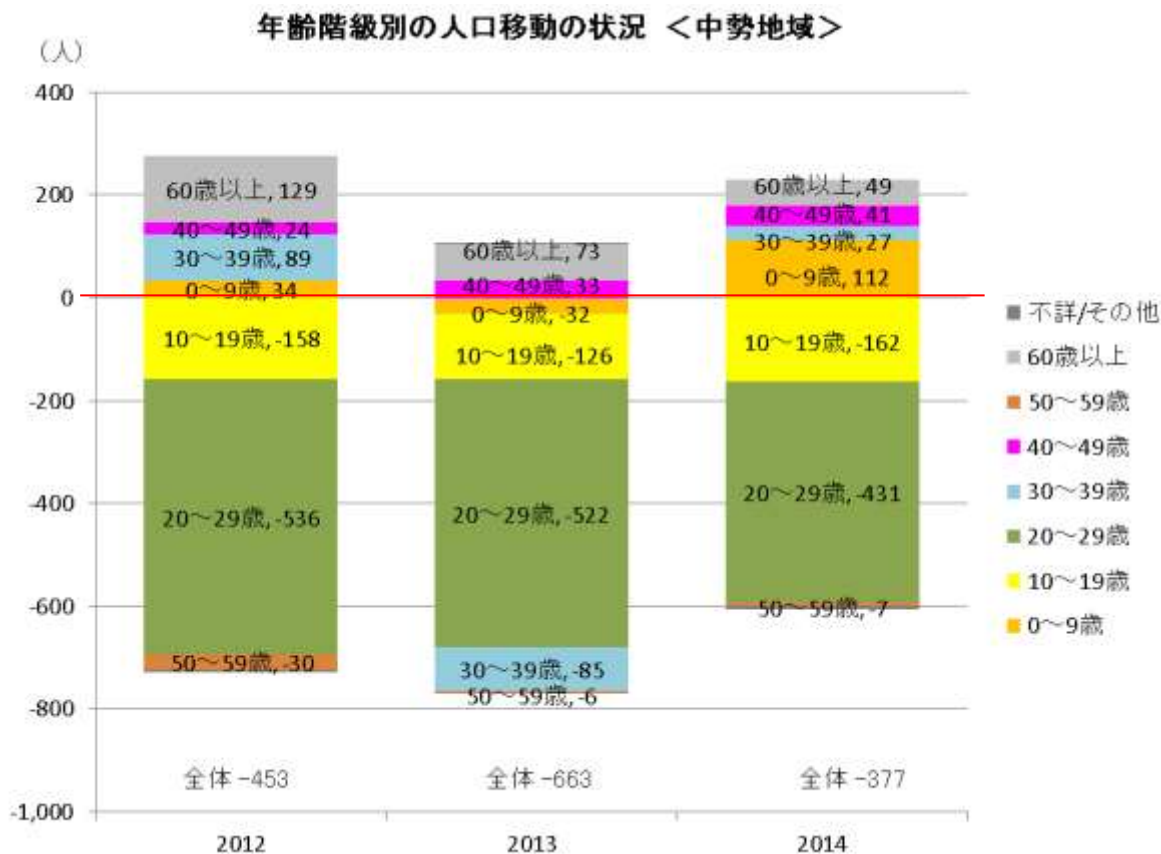
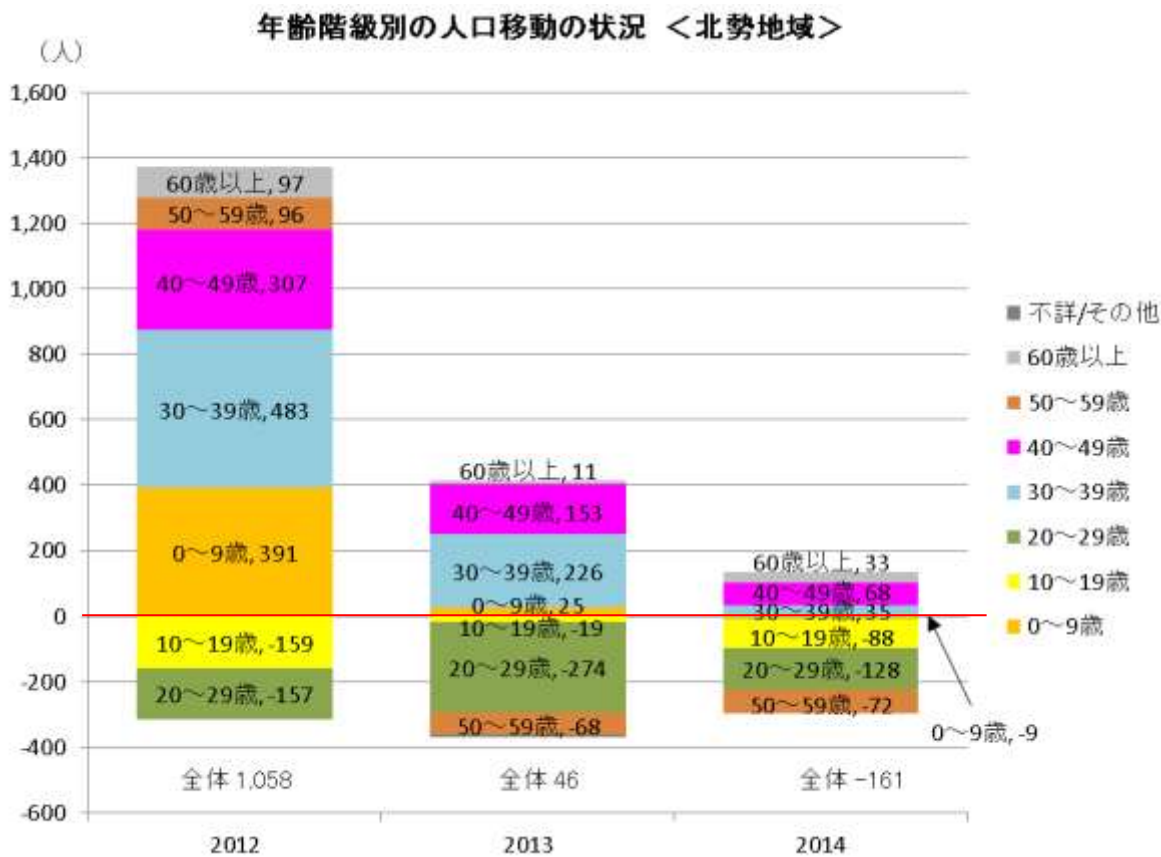
### 年齢階級別の人口移動の状況 <紀宝町>



## 12. 5地域及び2地域別年齢階級別の人口移動の状況

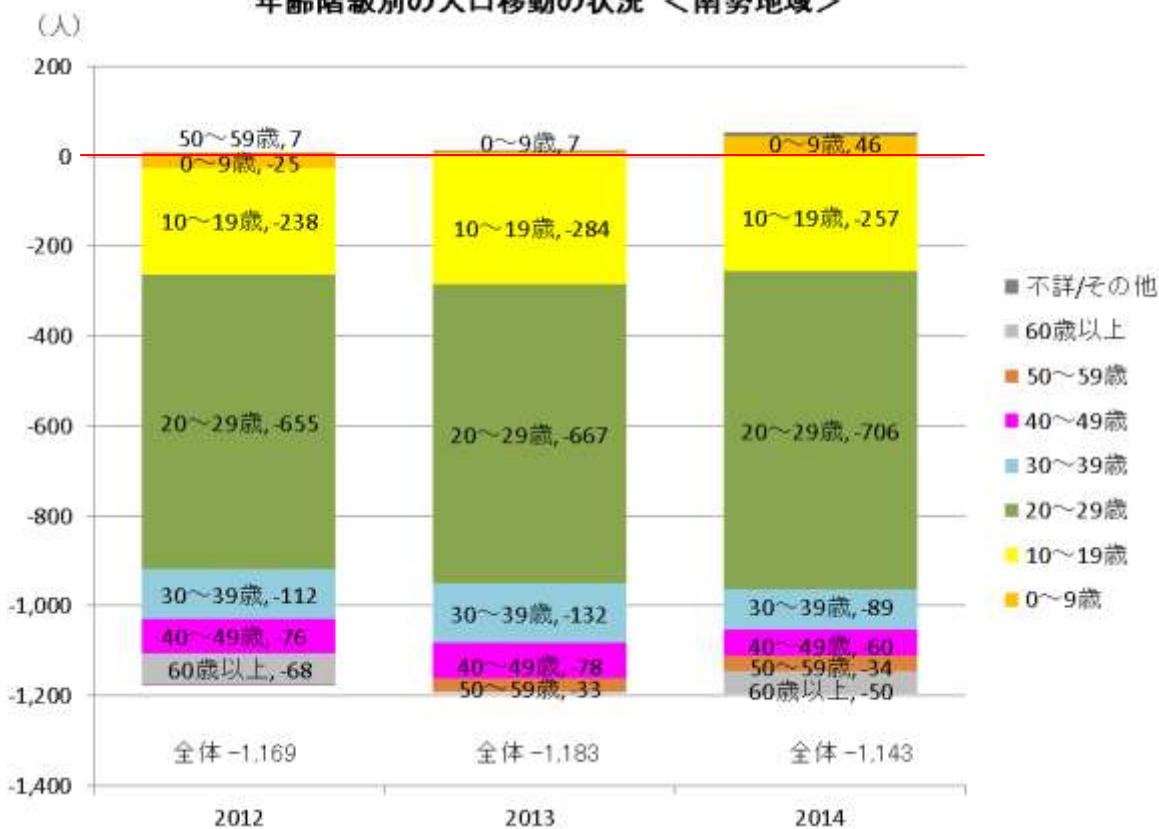
○5地域別(北勢、中勢、南勢、伊賀、東紀州)及び2地域別(北中部、南部)における2012年から2014年の人口移動について、年齢階級別に見たのが次のグラフです。

【図表 12-1】(住民基本台帳人口移動報告) 5地域別

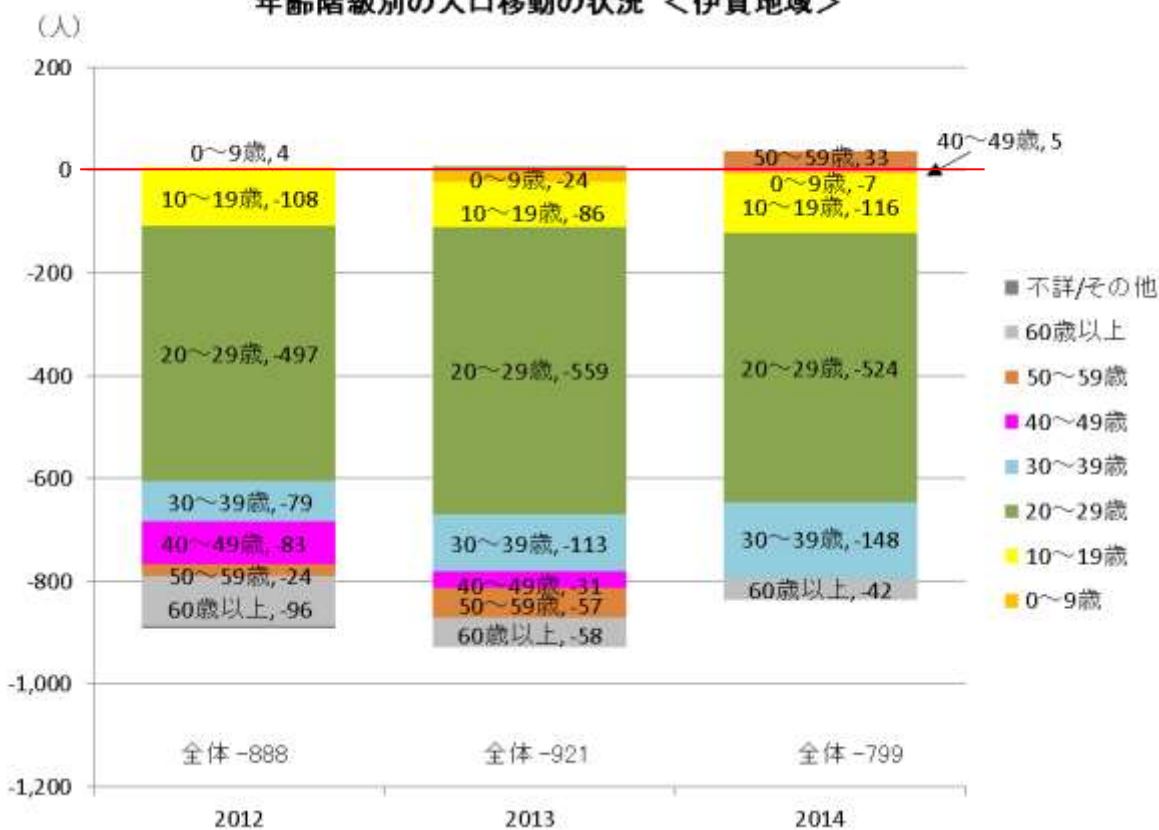




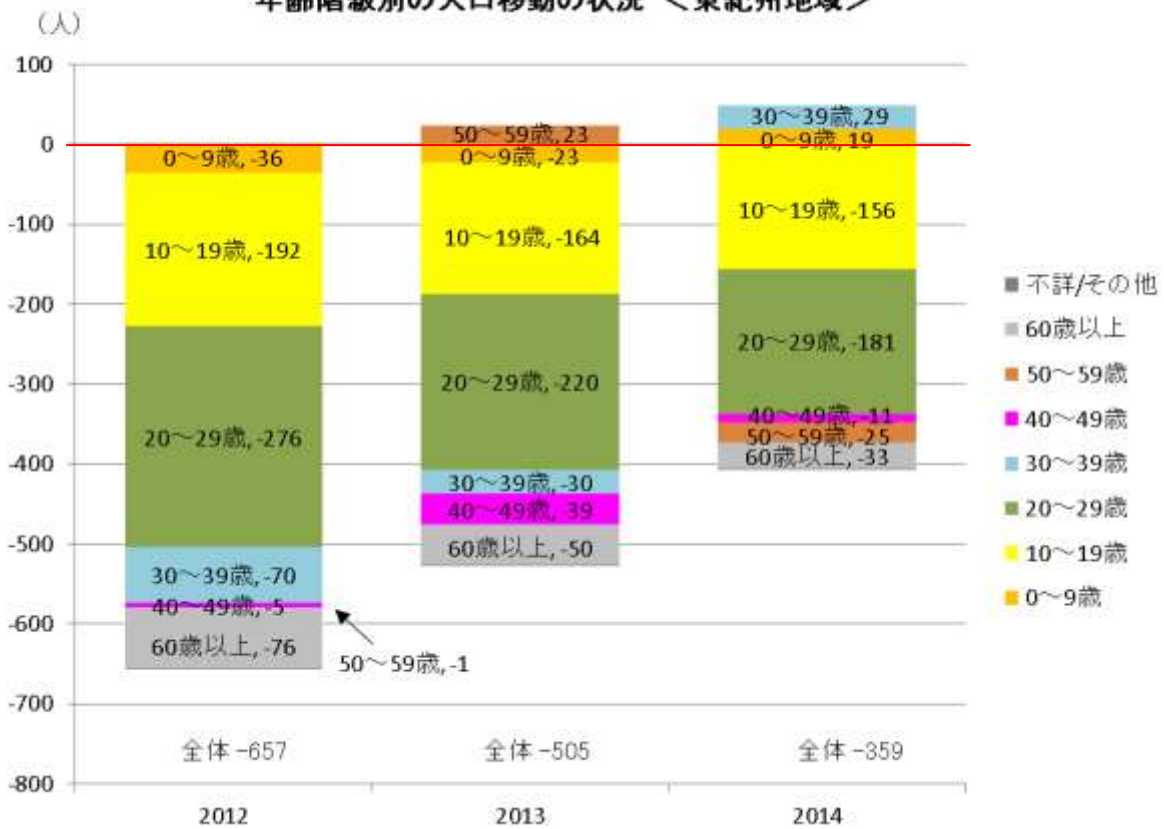
年齢階級別の人口移動の状況 <南勢地域>



年齢階級別の人口移動の状況 <伊賀地域>



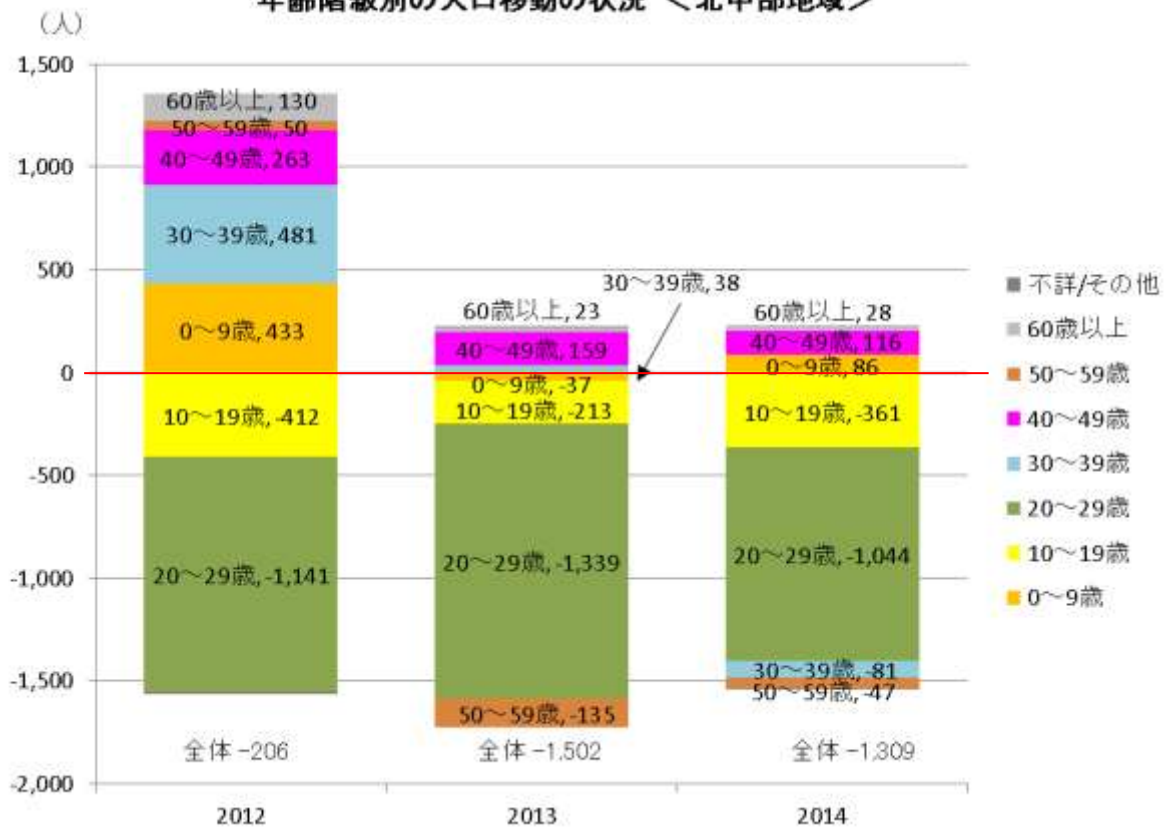
年齢階級別の人口移動の状況 <東紀州地域>



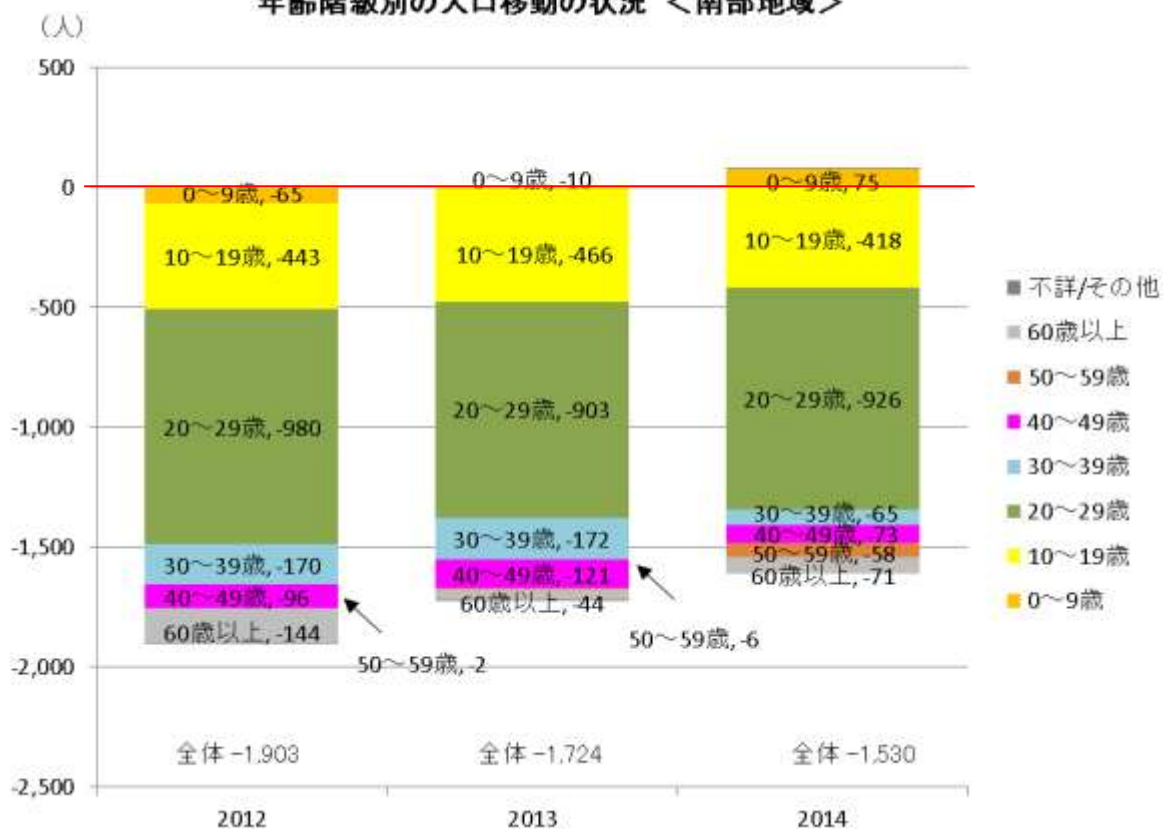
- 北勢地域/四日市市、桑名市、鈴鹿市、亀山市、いなべ市、木曾岬町、東員町、菰野町、朝日町、川越町
- 中勢地域/津市、松阪市、多気町、明和町、大台町
- 南勢地域/伊勢市、鳥羽市、志摩市、玉城町、度会町、大紀町、南伊勢町
- 伊賀地域/名張市、伊賀市
- 東紀州地域/尾鷲市、熊野市、紀北町、御浜町、紀宝町

【図表 12-2】(住民基本台帳人口移動報告) 2地域別

年齢階級別の人口移動の状況 <北中部地域>



年齢階級別の人口移動の状況 <南部地域>

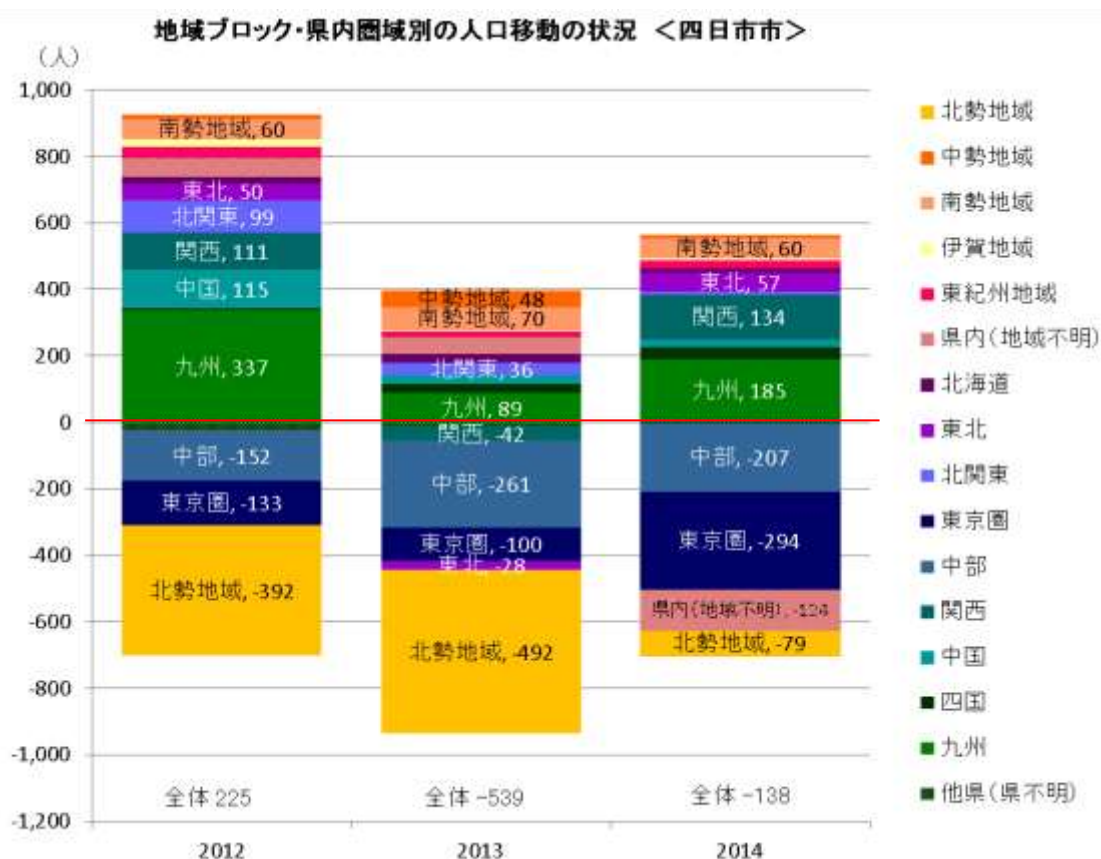


・北中部地域/津市、四日市市、松阪市、桑名市、鈴鹿市、名張市、亀山市、いなべ市、伊賀市、木曾岬町、東員町、菟野町、朝日町、川越町、多気町、明和町  
 ・南部地域/伊勢市、尾鷲市、鳥羽市、熊野市、志摩市、大台町、玉城町、度会町、大紀町、南伊勢町、紀北町、御浜町、紀宝町

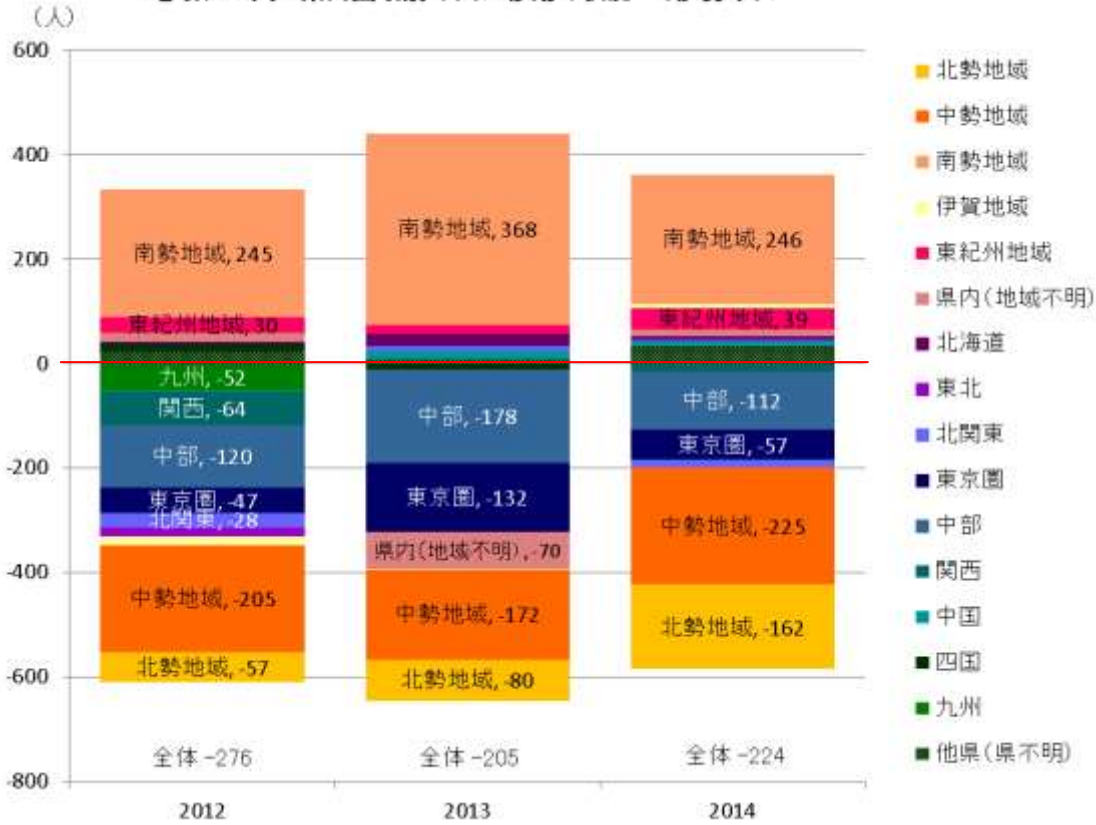
### 13. 市町別地域ブロック・県内圏域別の人口移動の状況

○市町別における2012年から2014年の人口移動について、地域ブロック・県内圏域別に見たのが次のグラフです。

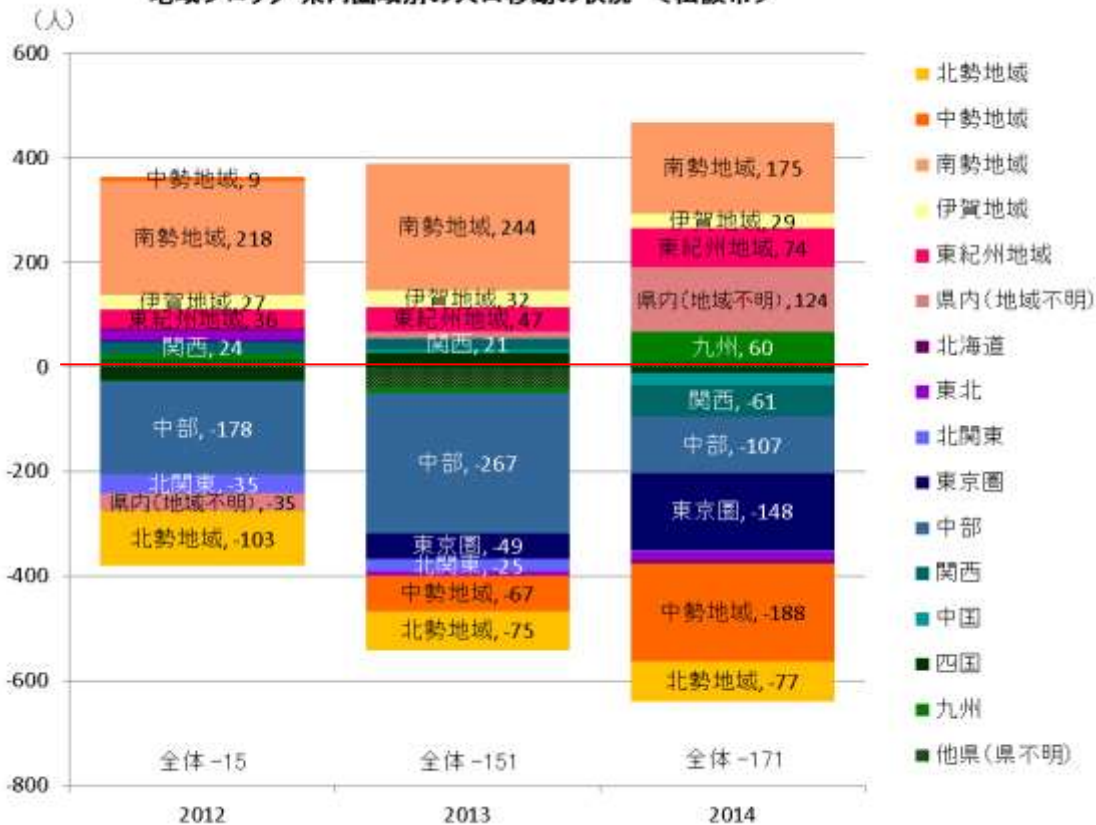
【図表 13-1】(住民基本台帳人口移動報告)



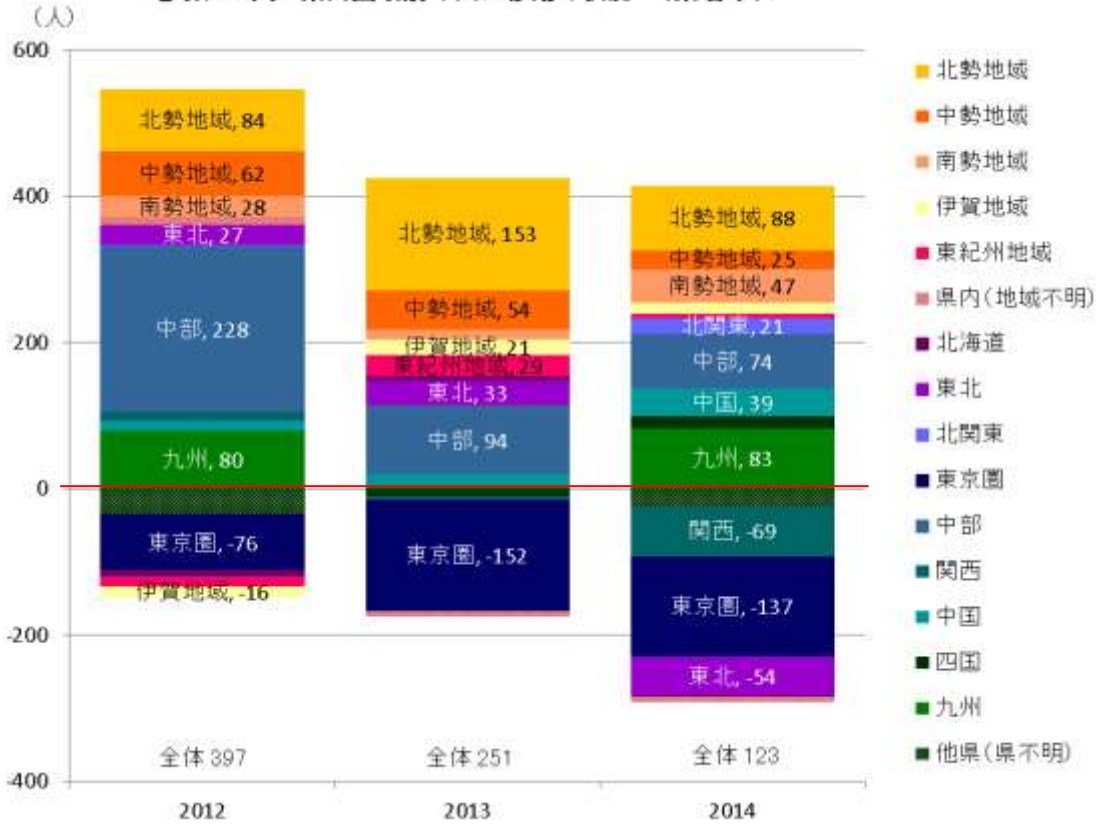
地域ブロック・県内圏域別の人口移動の状況 <伊勢市>



地域ブロック・県内圏域別の人口移動の状況 <松阪市>



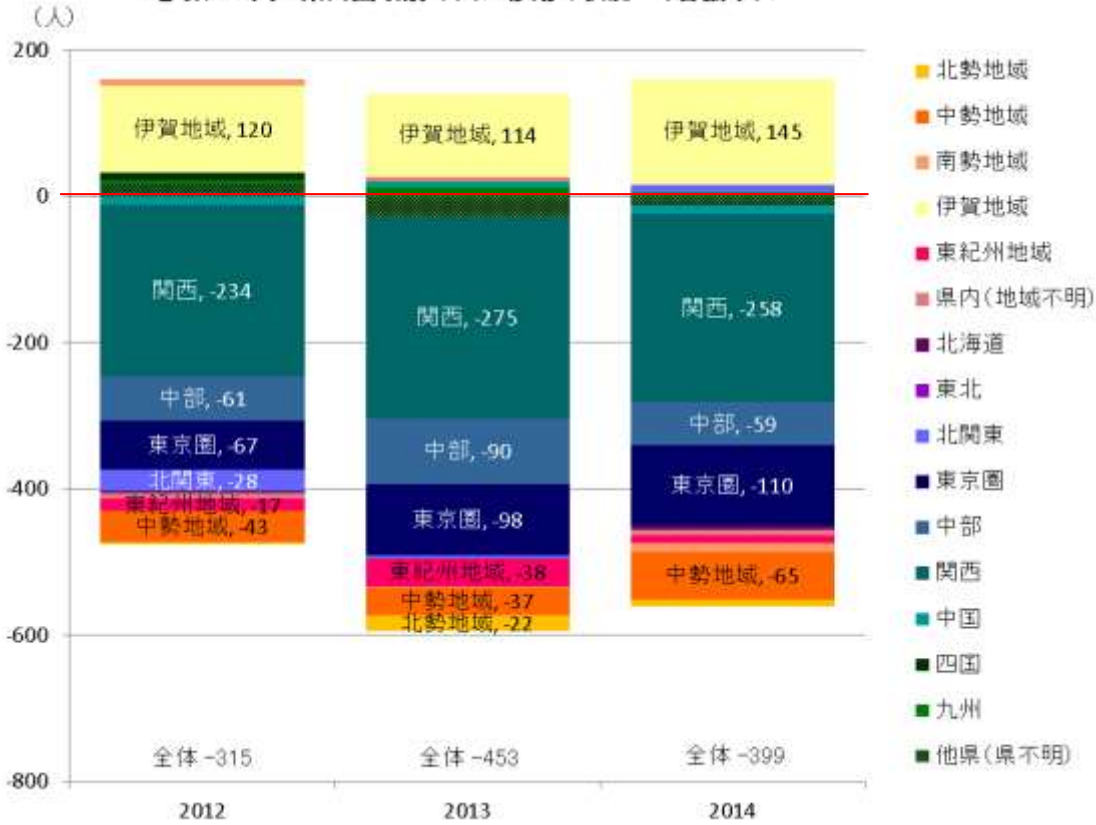
地域ブロック・県内圏域別の人口移動の状況 <桑名市>



地域ブロック・県内圏域別の人口移動の状況 <鈴鹿市>



地域ブロック・県内圏域別の人口移動の状況 <名張市>



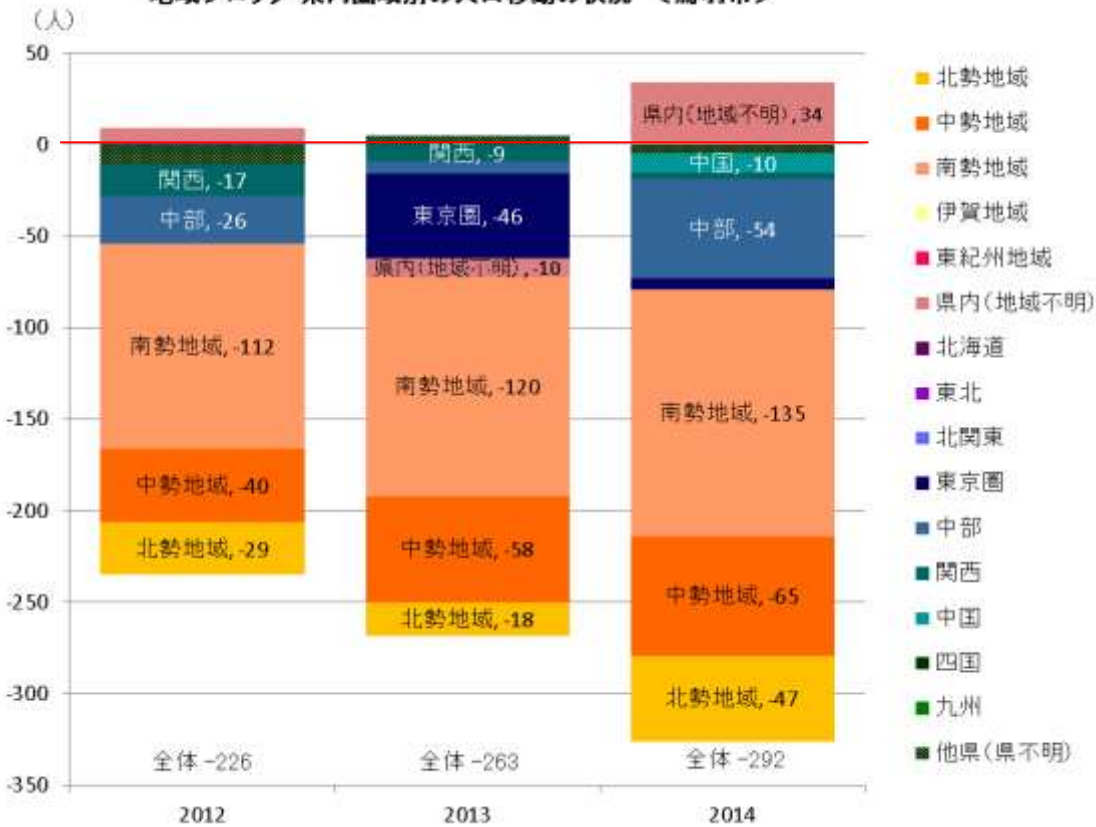
地域ブロック・県内圏域別の人口移動の状況 <尾鷲市>



地域ブロック・県内圏域別の人口移動の状況 < 亀山市 >



地域ブロック・県内圏域別の人口移動の状況 < 鳥羽市 >





地域ブロック・県内圏域別の人口移動の状況 <熊野市>



地域ブロック・県内圏域別の人口移動の状況 <いなべ市>



地域ブロック・県内圏域別の人口移動の状況 <志摩市>



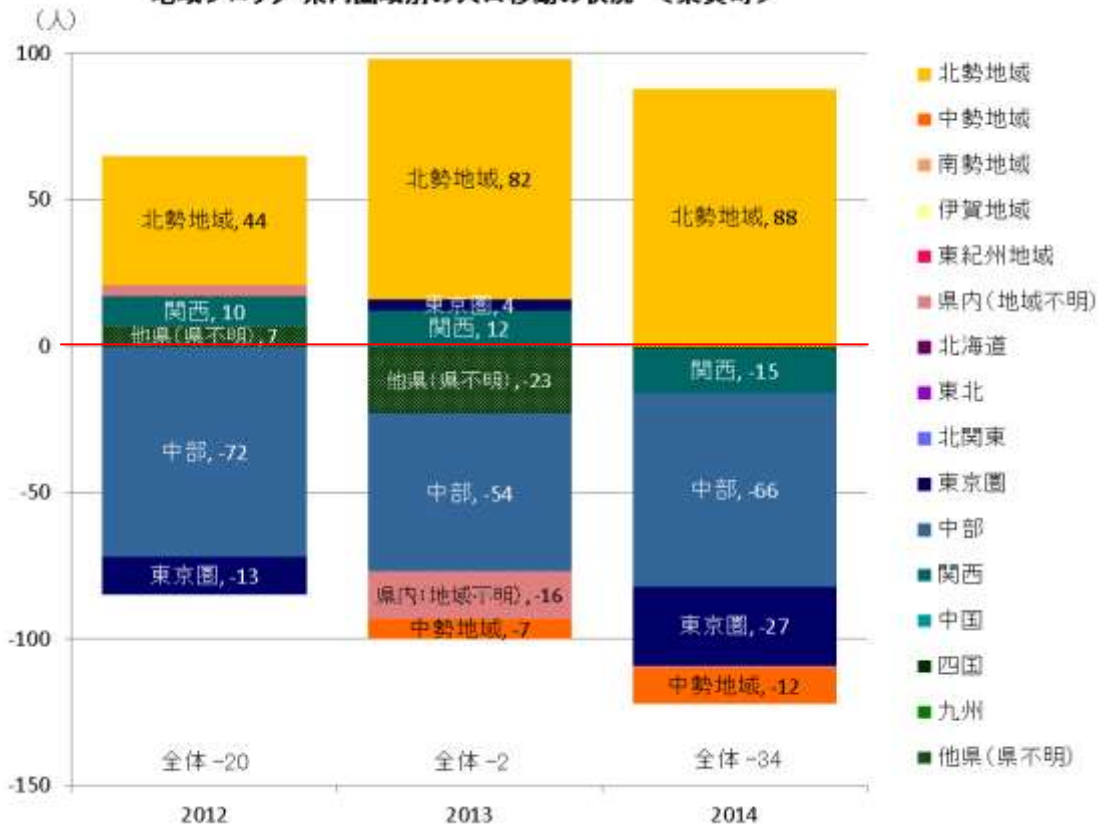
地域ブロック・県内圏域別の人口移動の状況 <伊賀市>



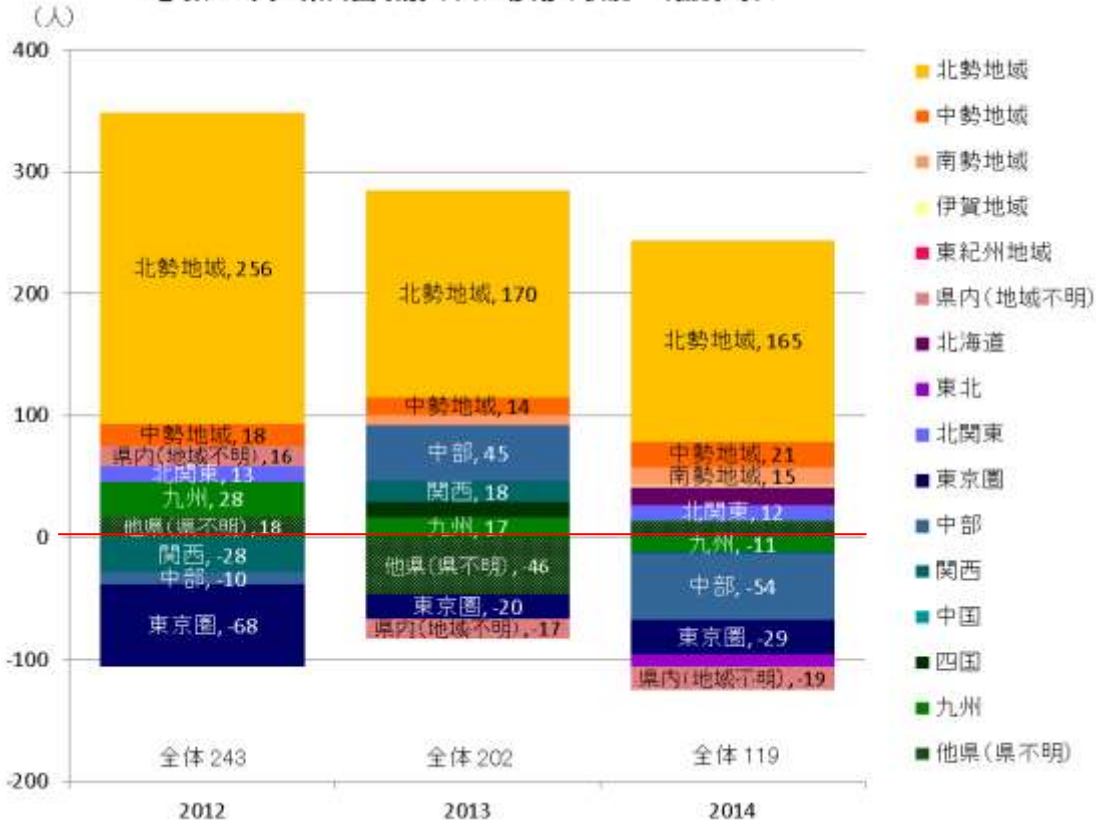
地域ブロック・県内圏域別の人口移動の状況 <木曾岬町>



地域ブロック・県内圏域別の人口移動の状況 <東員町>



地域ブロック・県内圏域別の人口移動の状況 <菟野町>



地域ブロック・県内圏域別の人口移動の状況 <朝日町>



地域ブロック・県内圏域別の人口移動の状況 <川越町>



地域ブロック・県内圏域別の人口移動の状況 <多気町>



地域ブロック・県内圏域別の人口移動の状況 <明和町>



地域ブロック・県内圏域別の人口移動の状況 <大台町>



地域ブロック・県内圏域別の人口移動の状況 <玉城町>



地域ブロック・県内圏域別の人口移動の状況 <度会町>



地域ブロック・県内圏域別の人口移動の状況 <大紀町>



地域ブロック・県内圏域別の人口移動の状況 <南伊勢町>





地域ブロック・県内圏域別の人口移動の状況 <紀北町>



地域ブロック・県内圏域別の人口移動の状況 <御浜町>



地域ブロック・県内圏域別の人口移動の状況 <紀宝町>



- 東北/青森, 岩手, 宮城, 秋田, 山形, 福島
- 北関東/茨城, 栃木, 群馬
- 東京圏/埼玉, 千葉, 東京, 神奈川
- 中部/新潟, 富山, 石川, 福井, 山梨, 長野, 岐阜, 静岡, 愛知
- 関西/滋賀, 京都, 大阪, 兵庫, 奈良, 和歌山
- 中国/鳥取, 島根, 岡山, 広島, 山口
- 四国/徳島, 香川, 愛媛, 高知
- 九州/福岡, 佐賀, 長崎, 熊本, 大分, 宮崎, 鹿児島, 沖縄

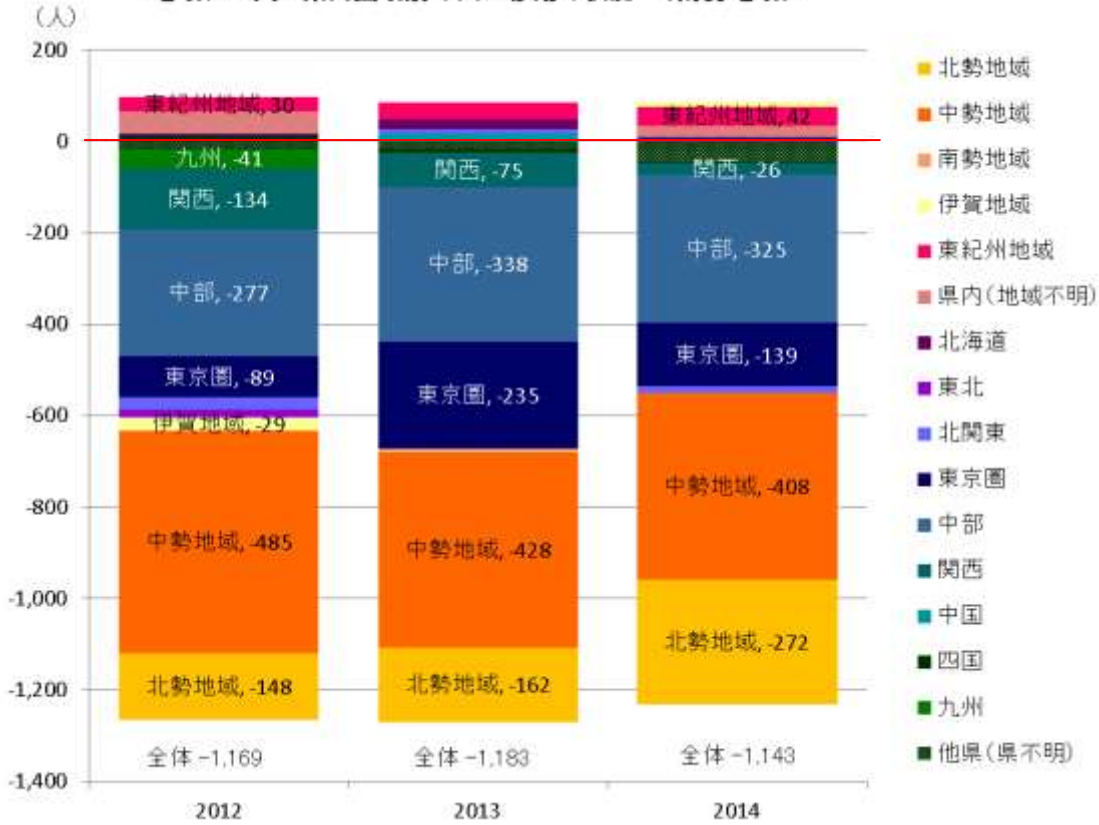
#### 14. 5地域及び2地域別地域ブロック・県内圏域別の人口移動の状況

○5地域別(北勢、中勢、南勢、伊賀、東紀州)及び2地域別(北中部、南部)における2012年から2014年の人口移動について、地域ブロック・県内圏域別に見たのが次のグラフです。

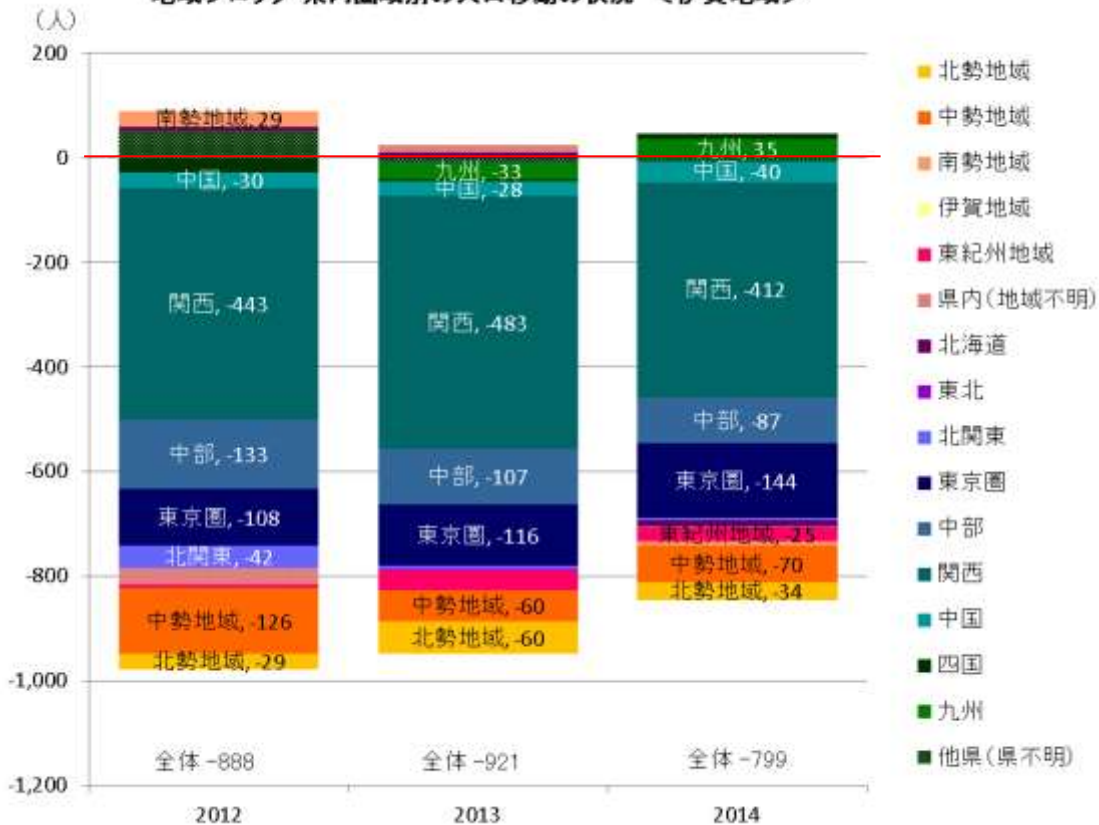
【図表 14-1】(住民基本台帳人口移動報告) 5地域別



地域ブロック・県内圏域別の人口移動の状況 <南勢地域>



地域ブロック・県内圏域別の人口移動の状況 <伊賀地域>

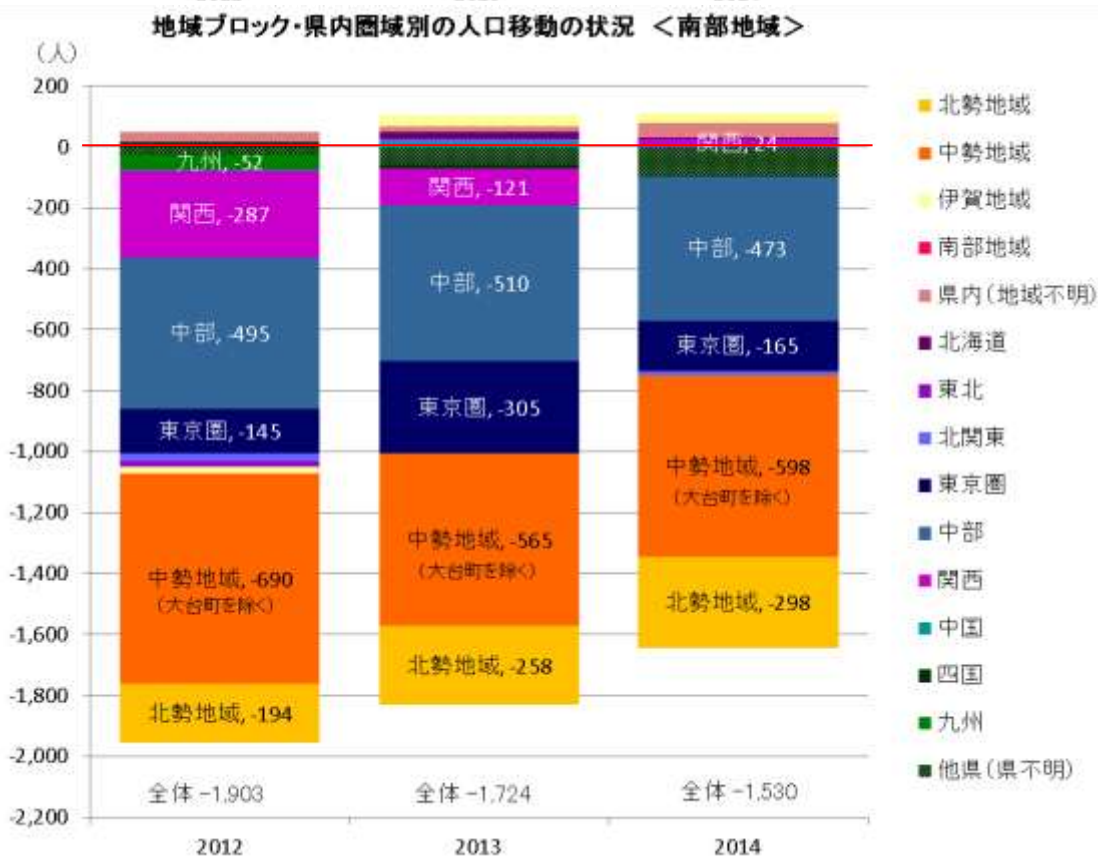


地域ブロック・県内圏域別の人口移動の状況 <東紀州地域>



- ・北勢地域/四日市市、桑名市、鈴鹿市、亀山市、いなべ市、木曾岬町、東員町、菰野町、朝日町、川越町
- ・中勢地域/津市、松阪市、多気町、明和町、大台町
- ・南勢地域/伊勢市、鳥羽市、志摩市、玉城町、度会町、大紀町、南伊勢町
- ・伊賀地域/名張市、伊賀市
- ・東紀州地域/尾鷲市、熊野市、紀北町、御浜町、紀宝町

【図表 14-2】(住民基本台帳人口移動報告) 2地域別



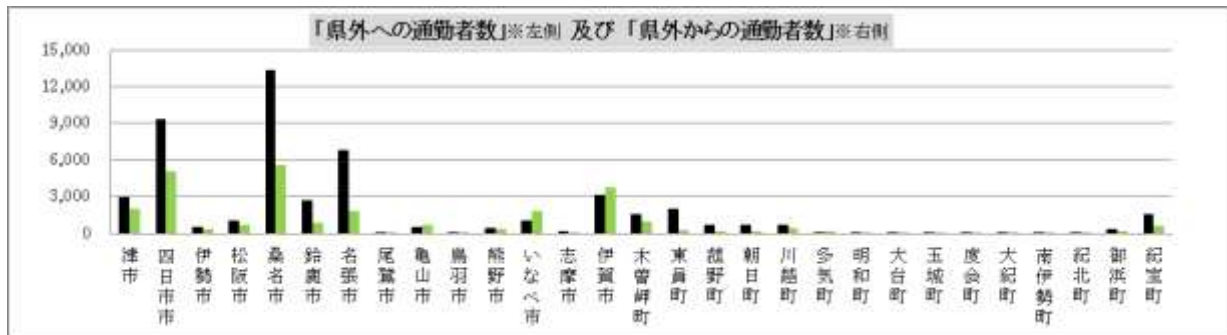
- ・北中部地域/津市、四日市市、松阪市、桑名市、鈴鹿市、名張市、亀山市、いなべ市、伊賀市、木曾岬町、東員町、菰野町、朝日町、川越町、多気町、明和町
- ・南部地域/伊勢市、尾鷲市、鳥羽市、熊野市、志摩市、大台町、玉城町、度会町、大紀町、南伊勢町、紀北町、御浜町、紀宝町

## 15. 通勤者からみる県内市町間の関係

○2005年から2010年の5年間における県内各市町及び県外への通勤者数等をみたのが次のグラフ・関係図です。

### (1) 県外との関係について

【図表 15-1】(平成 22 年度国勢調査)

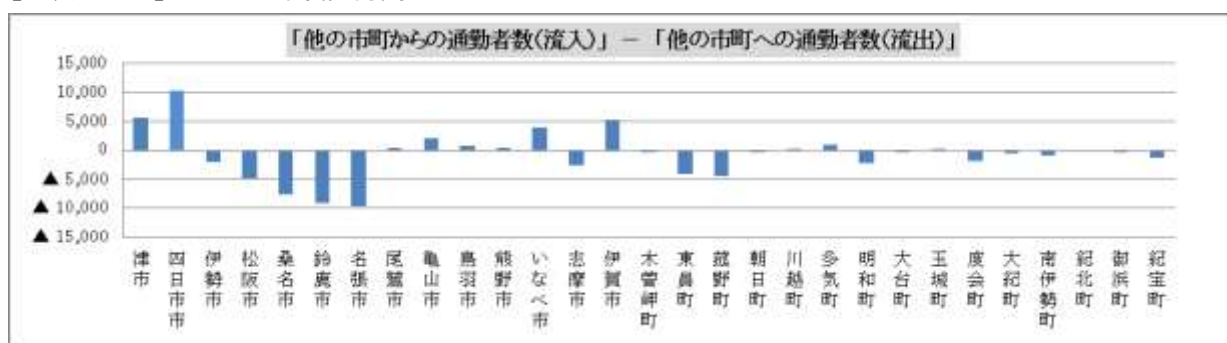


### (2) 他の市町との関係について

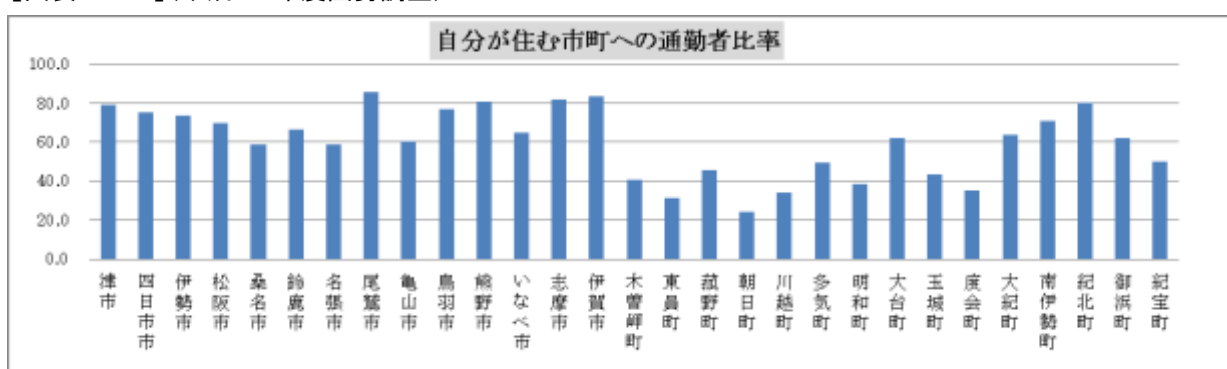
【図表 15-2】(平成 22 年度国勢調査)



【図表 15-3】(平成 22 年度国勢調査)



【図表 15-4】(平成 22 年度国勢調査)



【図表 15-5】(平成 22 年度国勢調査)

常住市町による通勤市町別15歳以上就業者数 (平成22年国勢調査—従業地・通学地による人口・産業等集計)

\*1) 従業地「不詳」を含む。

\*2) 就業者数に対する割合

|      | 当地に<br>常住する<br>就業者数<br>*1 | 自市<br>町 | 県内<br>他市<br>町 | 他県     | 昼夜<br>間人口<br>比率(%) | 自市<br>町就<br>業割<br>合(%) | 主な通勤先(県内) |                  |              |      |                  |              |      |                  |              | 主な通勤先(県外)    |                  |              |              |                  |              |              |                  |              |
|------|---------------------------|---------|---------------|--------|--------------------|------------------------|-----------|------------------|--------------|------|------------------|--------------|------|------------------|--------------|--------------|------------------|--------------|--------------|------------------|--------------|--------------|------------------|--------------|
|      |                           |         |               |        |                    |                        | 1         |                  |              | 2    |                  |              | 3    |                  |              | 1            |                  |              | 2            |                  |              | 3            |                  |              |
|      |                           |         |               |        |                    |                        | 市町        | 通<br>勤<br>者<br>数 | 割<br>合<br>*2 | 市町   | 通<br>勤<br>者<br>数 | 割<br>合<br>*2 | 市町   | 通<br>勤<br>者<br>数 | 割<br>合<br>*2 | 都道<br>府<br>県 | 通<br>勤<br>者<br>数 | 割<br>合<br>*2 | 都道<br>府<br>県 | 通<br>勤<br>者<br>数 | 割<br>合<br>*2 | 都道<br>府<br>県 | 通<br>勤<br>者<br>数 | 割<br>合<br>*2 |
| 四日市市 | 152,851                   | 108,464 | 25,753        | 9,347  | 103.5              | 75.6                   | 鈴鹿市       | 6,606            | 4.6          | 桑名市  | 4,723            | 3.3          | 菟野町  | 3,566            | 2.5          | 愛知県          | 8,607            | 6.0          | 岐阜県          | 195              | 0.1          | 大阪府          | 114              | 0.1          |
| 桑名市  | 69,383                    | 39,596  | 14,332        | 13,329 | 92.9               | 58.9                   | 四日市市      | 5,436            | 8.1          | いなべ市 | 3,238            | 4.8          | 東員町  | 1,722            | 2.6          | 愛知県          | 12,480           | 18.6         | 岐阜県          | 559              | 0.8          | 東京都          | 73               | 0.1          |
| 鈴鹿市  | 96,396                    | 60,000  | 27,771        | 2,709  | 94.8               | 66.3                   | 四日市市      | 14,090           | 15.6         | 津市   | 6,048            | 6.7          | 亀山市  | 5,270            | 5.8          | 愛知県          | 2,334            | 2.6          | 大阪府          | 64               | 0.1          | 岐阜県          | 56               | 0.1          |
| 亀山市  | 25,261                    | 14,258  | 8,714         | 542    | 102.1              | 60.6                   | 鈴鹿市       | 4,516            | 19.2         | 津市   | 1,825            | 7.8          | 四日市市 | 1,710            | 7.3          | 愛知県          | 362              | 1.5          | 滋賀県          | 71               | 0.3          | 大阪府          | 34               | 0.1          |
| いなべ市 | 23,809                    | 15,091  | 7,198         | 1,032  | 106.2              | 64.7                   | 桑名市       | 2,623            | 11.2         | 四日市市 | 2,007            | 8.6          | 東員町  | 1,349            | 5.8          | 愛知県          | 898              | 3.9          | 岐阜県          | 101              | 0.4          | 大阪府          | 11               | 0.0          |
| 木曾岬町 | 3,777                     | 1,526   | 579           | 1,625  | 88.5               | 40.9                   | 桑名市       | 372              | 10.0         | 四日市市 | 99               | 2.7          | 東員町  | 27               | 0.7          | 愛知県          | 1,606            | 43.1         | 岐阜県          | 13               | 0.3          | 東京都          | 3                | 0.1          |
| 東員町  | 13,011                    | 3,996   | 6,790         | 1,997  | 80.0               | 31.3                   | 桑名市       | 2,990            | 23.4         | いなべ市 | 1,886            | 14.8         | 四日市市 | 1,264            | 9.9          | 愛知県          | 1,865            | 14.6         | 岐阜県          | 77               | 0.6          | 東京都          | 16               | 0.1          |
| 菟野町  | 19,453                    | 8,537   | 9,310         | 753    | 85.6               | 45.9                   | 四日市市      | 5,954            | 32.0         | いなべ市 | 1,497            | 8.0          | 桑名市  | 586              | 3.2          | 愛知県          | 686              | 3.7          | 岐阜県          | 23               | 0.1          | 大阪府          | 14               | 0.1          |
| 朝日町  | 4,436                     | 1,058   | 2,531         | 745    | 93.6               | 24.4                   | 四日市市      | 1,072            | 24.7         | 桑名市  | 814              | 18.8         | 川越町  | 255              | 5.9          | 愛知県          | 699              | 16.1         | 岐阜県          | 16               | 0.4          | 東京都          | 6                | 0.1          |
| 川越町  | 7,033                     | 2,299   | 3,748         | 728    | 102.0              | 33.9                   | 四日市市      | 2,021            | 29.8         | 桑名市  | 937              | 13.8         | 朝日町  | 337              | 5.0          | 愛知県          | 698              | 10.3         | 岐阜県          | 21               | 0.3          | 東京都          | 4                | 0.1          |
| 津市   | 134,191                   | 103,273 | 23,712        | 2,972  | 102.9              | 79.5                   | 鈴鹿市       | 6,685            | 5.1          | 松阪市  | 5,666            | 4.4          | 四日市市 | 4,635            | 3.6          | 愛知県          | 2,275            | 1.8          | 大阪府          | 236              | 0.2          | 奈良県          | 93               | 0.1          |
| 松阪市  | 81,146                    | 54,612  | 22,618        | 1,095  | 96.2               | 69.7                   | 津市        | 12,365           | 15.8         | 多気町  | 2,563            | 3.3          | 伊勢市  | 2,145            | 2.7          | 愛知県          | 654              | 0.8          | 大阪府          | 222              | 0.3          | 奈良県          | 72               | 0.1          |
| 多気町  | 7,879                     | 3,816   | 3,795         | 57     | 106.8              | 49.8                   | 松阪市       | 2,157            | 28.1         | 津市   | 498              | 6.5          | 伊勢市  | 339              | 4.4          | 愛知県          | 25               | 0.3          | 大阪府          | 20               | 0.3          | 奈良県          | 5                | 0.1          |
| 明和町  | 11,012                    | 4,154   | 6,563         | 85     | 86.3               | 38.5                   | 松阪市       | 2,423            | 22.4         | 伊勢市  | 2,042            | 18.9         | 津市   | 921              | 8.5          | 愛知県          | 61               | 0.6          | 大阪府          | 14               | 0.1          | 東京都          | 5                | 0.0          |
| 大台町  | 4,651                     | 2,886   | 1,705         | 31     | 94.3               | 62.4                   | 松阪市       | 668              | 14.5         | 多気町  | 273              | 5.9          | 大紀町  | 264              | 5.7          | 愛知県          | 22               | 0.5          | 岐阜県          | 2                | 0.0          | 大阪府          | 2                | 0.0          |
| 伊勢市  | 61,635                    | 44,214  | 15,151        | 510    | 99.8               | 73.8                   | 松阪市       | 4,076            | 6.8          | 津市   | 2,771            | 4.6          | 玉城町  | 2,142            | 3.6          | 愛知県          | 269              | 0.4          | 大阪府          | 86               | 0.1          | 東京都          | 31               | 0.1          |
| 鳥羽市  | 10,866                    | 8,123   | 2,414         | 44     | 104.0              | 76.8                   | 伊勢市       | 1,540            | 14.6         | 志摩市  | 346              | 3.3          | 松阪市  | 153              | 1.4          | 愛知県          | 30               | 0.3          | 東京都          | 3                | 0.0          | 京都府          | 2                | 0.0          |
| 志摩市  | 25,374                    | 20,457  | 4,212         | 241    | 93.1               | 82.1                   | 伊勢市       | 1,838            | 7.4          | 鳥羽市  | 1,211            | 4.9          | 南伊勢町 | 258              | 1.0          | 愛知県          | 84               | 0.3          | 大阪府          | 31               | 0.1          | 東京都          | 24               | 0.1          |
| 玉城町  | 7,778                     | 3,260   | 4,214         | 59     | 99.2               | 43.3                   | 伊勢市       | 1,869            | 24.8         | 松阪市  | 845              | 11.2         | 津市   | 402              | 5.3          | 愛知県          | 34               | 0.5          | 大阪府          | 16               | 0.2          | 静岡県          | 3                | 0.0          |
| 度会町  | 4,282                     | 1,492   | 2,705         | 25     | 75.8               | 35.3                   | 伊勢市       | 1,304            | 30.9         | 松阪市  | 370              | 8.8          | 玉城町  | 355              | 8.4          | 愛知県          | 12               | 0.3          | 大阪府          | 3                | 0.1          | 兵庫県          | 3                | 0.1          |
| 南伊勢町 | 6,132                     | 4,297   | 1,696         | 81     | 91.8               | 70.7                   | 伊勢市       | 629              | 10.4         | 志摩市  | 486              | 8.0          | 玉城町  | 101              | 1.7          | 愛知県          | 23               | 0.4          | 静岡県          | 16               | 0.3          | 大阪府          | 8                | 0.1          |
| 大紀町  | 4,283                     | 2,720   | 1,541         | 10     | 91.8               | 63.7                   | 大台町       | 432              | 10.1         | 松阪市  | 381              | 8.9          | 紀北町  | 216              | 5.1          | 愛知県          | 3                | 0.1          | 大阪府          | 3                | 0.1          | 滋賀県          | 1                | 0.0          |
| 伊賀市  | 47,610                    | 38,093  | 4,201         | 3,134  | 104.2              | 83.9                   | 名張市       | 2,647            | 5.8          | 津市   | 779              | 1.7          | 亀山市  | 297              | 0.7          | 滋賀県          | 991              | 2.2          | 大阪府          | 972              | 2.1          | 奈良県          | 814              | 1.8          |
| 名張市  | 38,130                    | 21,743  | 8,305         | 6,861  | 86.1               | 58.9                   | 伊賀市       | 7,250            | 19.6         | 津市   | 571              | 1.5          | 松阪市  | 122              | 0.3          | 大阪府          | 4,298            | 11.6         | 奈良県          | 2,043            | 5.5          | 京都府          | 130              | 0.4          |
| 尾鷲市  | 8,900                     | 7,526   | 1,148         | 85     | 102.8              | 85.9                   | 紀北町       | 890              | 10.2         | 熊野市  | 120              | 1.4          | 大紀町  | 29               | 0.3          | 愛知県          | 32               | 0.4          | 和歌山県         | 10               | 0.1          | 静岡県          | 9                | 0.1          |
| 熊野市  | 8,015                     | 6,429   | 1,052         | 447    | 104.2              | 81.1                   | 御浜町       | 573              | 7.2          | 尾鷲市  | 215              | 2.7          | 紀宝町  | 210              | 2.6          | 和歌山県         | 309              | 3.9          | 奈良県          | 113              | 1.4          | 愛知県          | 10               | 0.1          |
| 紀北町  | 8,227                     | 6,503   | 1,527         | 70     | 96.6               | 80.3                   | 尾鷲市       | 1,055            | 13.0         | 大紀町  | 214              | 2.6          | 大台町  | 62               | 0.8          | 愛知県          | 22               | 0.3          | 宮城県          | 15               | 0.2          | 兵庫県          | 6                | 0.1          |
| 御浜町  | 4,439                     | 2,748   | 1,243         | 415    | 95.2               | 62.4                   | 熊野市       | 878              | 19.9         | 紀宝町  | 308              | 7.0          | 尾鷲市  | 48               | 1.1          | 和歌山県         | 398              | 9.0          | 奈良県          | 15               | 0.3          | 岐阜県          | 2                | 0.0          |
| 紀宝町  | 5,137                     | 2,511   | 892           | 1,595  | 85.4               | 50.2                   | 御浜町       | 435              | 8.7          | 熊野市  | 419              | 8.4          | 尾鷲市  | 30               | 0.6          | 和歌山県         | 1,578            | 31.6         | 奈良県          | 10               | 0.2          | 大阪府          | 4                | 0.1          |



【図表 15-6】(平成 22 年度国勢調査)

(表示内容)

「県内市町間の通勤者比率」及び「県外への通勤者比率」が10%以上のものを図示

※矢印が太いほど、通勤者比率が高い。

※「10～20%」、「20～30%」、「30%以上」の3段階で、矢印の色が濃いほど通勤者比率が高い。

