

2 決算の概要

(1) 一般会計

ア 歳入歳出決算の状況

区 分	最終予算額 (A)	歳 入		
		決 算 額 (B)	予算決算差引額 (B) - (A)	収入率 (B)/(A)
平成25年度	円 758,792,692,478	円 725,491,224,229	円 △ 33,301,468,249	% 95.6
平成24年度	771,472,270,902	729,684,483,535	△ 41,787,787,367	94.6
差引増減(△)	△ 12,679,578,424	△ 4,193,259,306	8,486,319,118	ポイント 1.0

区 分	(再掲) 最終予算額 (A)	歳 出		
		決 算 額 (C)	予算決算差引額 (A) - (C)	執行率 (C)/(A)
平成25年度	円 758,792,692,478	円 707,439,274,723	円 51,353,417,755	% 93.2
平成24年度	771,472,270,902	710,477,134,273	60,995,136,629	92.1
差引増減(△)	△ 12,679,578,424	△ 3,037,859,550	△ 9,641,718,874	ポイント 1.1

区 分	歳入歳出差引額 (B) - (C)	翌年度繰越額 (D)	不 用 額 (A) - (C) - (D)
平成25年度	円 18,051,949,506	円 41,037,661,203	円 10,315,756,552
平成24年度	19,207,349,262	49,069,093,478	11,926,043,151
差引増減(△)	△ 1,155,399,756	△ 8,031,432,275	△ 1,610,286,599

イ 歳入決算

区 分	最終予算額 (A)	調 定 額 (B)	収 入 済 額 (C)	最終予算額に 対する増減額 (△) (C)-(A)	不納欠損額 (D)	収入未済額 (B)-(C)-(D)	収入 歩合 (C)/(B)
	円	円	円	円	円	円	%
平成25年度 A	758,792,692,478	734,412,456,732	725,491,224,229	△33,301,468,249	520,287,660	8,400,944,843	98.8
平成24年度 B	771,472,270,902	739,121,296,728	729,684,483,535	△41,787,787,367	499,972,557	8,936,840,636	98.7
前 年 度 対 比	金 額 A-B=C	△12,679,578,424	△4,708,839,996	△4,193,259,306		20,315,103	ポイント 0.1
	増減率 C/B	% △ 1.6	% △ 0.6	% △ 0.6		% 4.1	% △ 6.0

(ア) 歳入決算における款別内訳は、次のとおりである。

款 別	最終予算額 (A)	調 定 額 (B)	収 入 済 額 (C)	最終予算額に 対する増減額(△) (C)-(A)	不納欠損額 (D)	収入未済額 (B)-(C)-(D)	収入歩合 (C)/(B)
	円	円	円	円	円	円	%
県 税	215,197,000,000	223,215,586,326	217,280,192,396	2,083,192,396	490,655,867	5,444,738,063	97.3
地 方 消 費 税 金	34,194,000,000	34,045,703,889	34,045,703,889	△ 148,296,111	—	—	100.0
地 方 譲 与 税	30,566,000,000	30,478,081,057	30,478,081,057	△ 87,918,943	—	—	100.0
地 方 特 例 金	731,560,000	731,560,000	731,560,000	0	—	—	100.0
地 方 交 付 税	135,994,901,000	136,461,694,000	136,461,694,000	466,793,000	—	—	100.0
交 通 安 全 対 策 特 別 交 付 金	657,000,000	616,435,000	616,435,000	△ 40,565,000	—	—	100.0
分 担 金 及 び 金 担 負	9,501,017,093	8,603,943,759	8,593,061,618	△ 907,955,475	—	10,882,141	99.9
使 用 料 及 び 手 数 料	5,067,466,000	5,079,815,407	5,078,068,543	10,602,543	—	1,746,864	99.9
国 庫 支 出 金	119,796,386,772	100,322,603,082	100,322,603,082	△ 19,473,783,690	—	—	100.0
財 産 収 入	1,329,429,000	1,344,196,287	1,344,006,567	14,577,567	—	189,720	99.9
寄 附 金	73,738,000	74,697,079	74,697,079	959,079	—	—	100.0
繰 入 金	31,735,721,000	26,677,271,605	26,677,271,605	△ 5,058,449,395	—	—	100.0
繰 越 金	16,217,349,613	16,217,349,262	16,217,349,262	△ 351	—	—	100.0
諸 収 入	19,359,861,000	21,788,256,979	18,815,237,131	△ 544,623,869	29,631,793	2,943,388,055	86.4
県 債	138,371,263,000	128,755,263,000	128,755,263,000	△ 9,616,000,000	—	—	100.0
計	758,792,692,478	734,412,456,732	725,491,224,229	△ 33,301,468,249	520,287,660	8,400,944,843	98.8

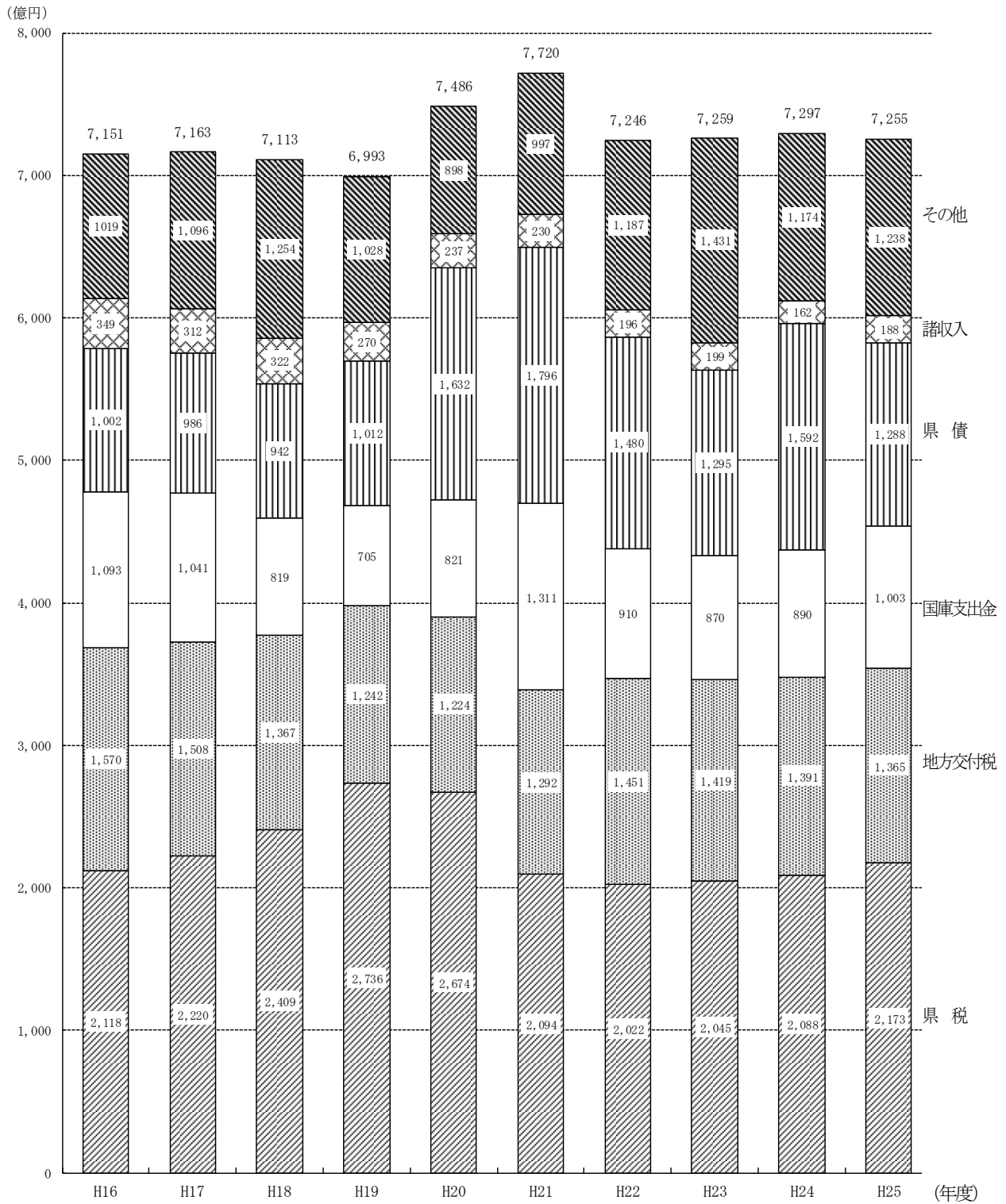
(イ) 歳入決算における収入済額の前年度比較は、次のとおりである。

款 別		平成25年度		平成24年度		差 引 額 (A)-(B)=(C)	増減率	
		金 額 (A)	構成比	金 額 (B)	構成比		本年度 (C)/(B)	前年度
		円	%	円	%	円	%	%
自 主 財 源	県 税	217,280,192,396	29.9	208,803,890,977	28.6	8,476,301,419	4.1	2.1
	地方消費税清算金	34,045,703,889	4.7	34,473,277,568	4.7	△427,573,679	△1.2	△0.1
	分担金及び負担金	8,593,061,618	1.2	3,748,846,999	0.5	4,844,214,619	129.2	△12.7
	使用料及び手数料	5,078,068,543	0.7	5,217,936,463	0.7	△139,867,920	△2.7	△2.8
	財 産 収 入	1,344,006,567	0.2	841,743,286	0.1	502,263,281	59.7	△0.4
	財 寄 附 金	74,697,079	0.1	14,740,485	0.1	59,956,594	406.7	△51.4
	繰 入 金	26,677,271,605	3.7	30,131,477,088	4.1	△3,454,205,483	△11.5	△42.3
	繰 越 金	16,217,349,262	2.2	15,784,466,444	2.2	432,882,818	2.7	△11.1
	諸 収 入	18,815,237,131	2.6	16,183,348,599	2.2	2,631,888,532	16.3	△18.5
	小 計 A	328,125,588,090	45.2	315,199,727,909	43.2	12,925,860,181	4.1	△7.1
依 存 財 源	地 方 譲 与 税	30,478,081,057	4.2	25,787,630,929	3.5	4,690,450,128	18.2	1.4
	地方特例交付金	731,560,000	0.1	741,189,000	0.1	△9,629,000	△1.3	△64.9
	地方交付税	136,461,694,000	18.8	139,082,190,000	19.1	△2,620,496,000	△1.9	△2.0
	交通安全対策 特別交付金	616,435,000	0.1	648,182,000	0.1	△31,747,000	△4.9	△1.4
	国庫支出金	100,322,603,082	13.8	89,027,890,697	12.2	11,294,712,385	12.7	2.4
	県 債	128,755,263,000	17.7	159,197,673,000	21.8	△30,442,410,000	△19.1	23.0
	小 計 B	397,365,636,139	54.8	414,484,755,626	56.8	△17,119,119,487	△4.1	7.2
合 計 A+B	725,491,224,229	100.0	729,684,483,535	100.0	△4,193,259,306	△0.6	0.5	

(注) 構成比は、各款毎に四捨五入しているため、単純計が100.0%に一致しない場合がある。

前年度に比べて増減額の大きなものは、法人事業税の増収による県税（4.1%）の増、中勢用水関連対策事業費地元分担金などの増に伴う分担金及び負担金（129.2%）の増、地域経済活性化・雇用創出臨時交付金などの増に伴う国庫支出金（12.7%）の増、退職手当債などの減に伴う県債（△19.1%）の減などである。

(参考) 過去10年間の歳入決算額の推移



県 税

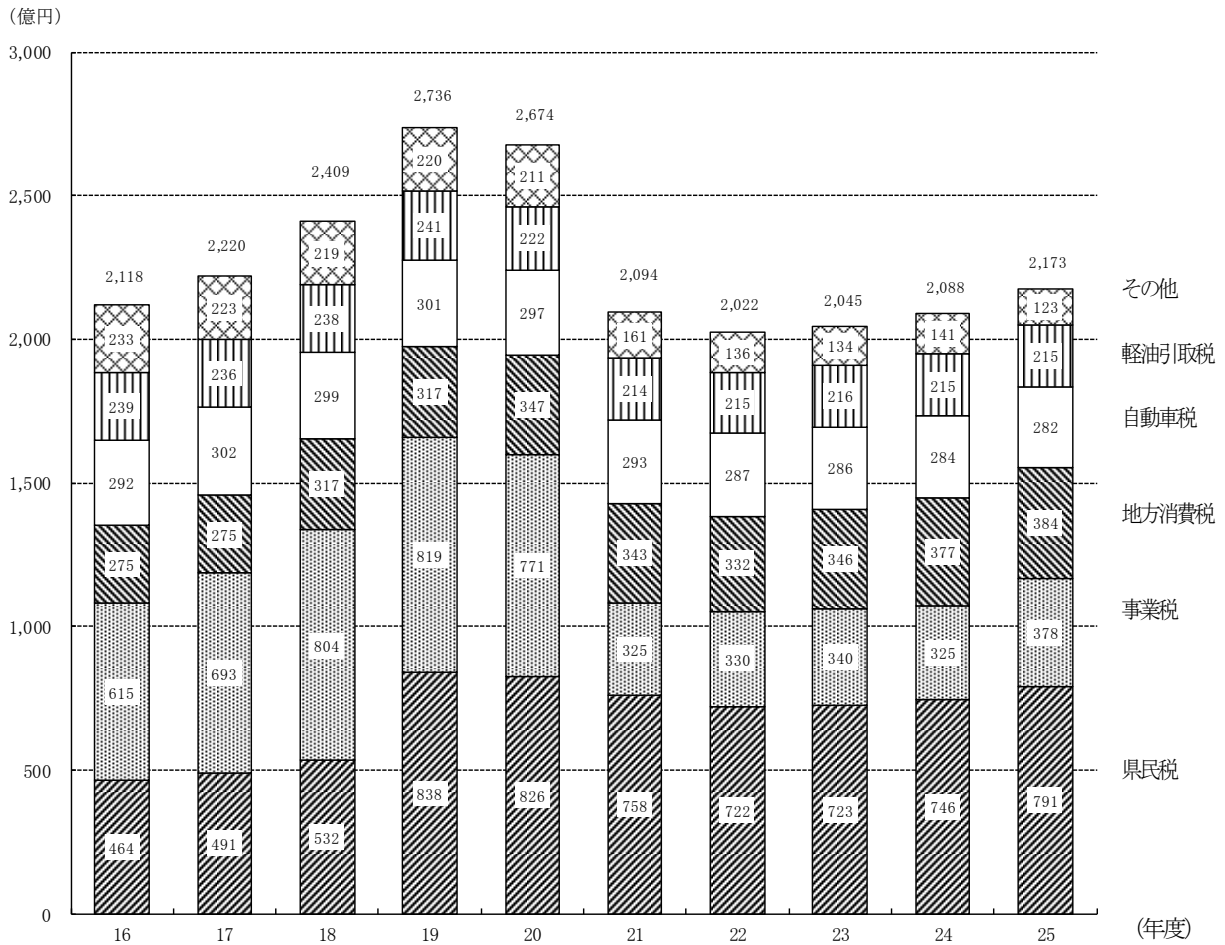
〔県税の決算状況〕

区 分	最終予算額 (A)	調 定 額 (B)	収 入 済 額 (C)	最終予算額に 対する増減額 (△) (C)-(A)	不納欠損額 (D)	収入未済額 (B)-(C)-(D)	収入 歩合 (C)/(B)	
	円	円	円	円	円	円	%	
平成25年度 A	215,197,000,000	223,215,586,326	217,280,192,396	2,083,192,396	490,655,867	5,444,738,063	97.3	
平成24年度 B	205,222,000,000	215,350,465,933	208,803,890,977	3,581,890,977	477,079,349	6,069,495,607	97.0	
前 年 度 対 比	金 額 A-B=C	9,975,000,000	7,865,120,393	8,476,301,419		13,576,518	△624,757,544	ポイント 0.3
	増減率 C/B	% 4.9	% 3.7	% 4.1		% 2.8	% △ 10.3	

ア 県税の決算状況における収入済額 217,280,192,396 円の内訳は、次のとおりである。

区 分	平成25年度		予算対比		平成24年度 決 算 額 (C)	前年度対比	
	最終予算額 (A)	収入済額 (B)	金 額 (B)-(A)	割合 (B)/(A)		金 額 (B)-(C)=(D)	増減率 (D)/(C)
	円	円	円	%	円	円	%
県 民 税	78,599,000,000	79,058,710,381	459,710,381	100.6	74,623,283,237	4,435,427,144	5.9
個 人 県 民 税	67,774,000,000	68,252,041,175	478,041,175	100.7	63,869,305,066	4,382,736,109	6.9
法 人 県 民 税	9,457,000,000	9,439,998,553	△17,001,447	99.8	9,443,613,160	△3,614,607	0.0
利 子 割	1,368,000,000	1,366,670,653	△1,329,347	99.9	1,310,365,011	56,305,642	4.3
事 業 税	36,991,000,000	37,816,117,322	825,117,322	102.2	32,536,782,440	5,279,334,882	16.2
個 人 事 業 税	1,701,000,000	1,826,180,277	125,180,277	107.4	1,776,370,636	49,809,641	2.8
法 人 事 業 税	35,290,000,000	35,989,937,045	699,937,045	102.0	30,760,411,804	5,229,525,241	17.0
地 方 消 費 税	38,361,000,000	38,433,650,429	72,650,429	100.2	37,669,182,647	764,467,782	2.0
譲 渡 割	18,032,000,000	17,696,369,326	△335,630,674	98.1	17,915,673,678	△219,304,352	△1.2
貨 物 割	20,329,000,000	20,737,281,103	408,281,103	102.0	19,753,508,969	983,772,134	5.0
不 動 産 取 得 税	3,844,000,000	4,209,096,253	365,096,253	109.5	3,881,678,915	327,417,338	8.4
県 た ば こ 税	2,272,000,000	2,380,280,336	108,280,336	104.8	3,961,778,411	△1,581,498,075	△39.9
ゴ ル フ 場 利 用 税	1,947,000,000	1,992,064,930	45,064,930	102.3	2,040,059,259	△47,994,329	△2.4
自 動 車 税	28,261,000,000	28,215,481,052	△45,518,948	99.8	28,409,971,573	△194,490,521	△0.7
鉱 区 税	4,000,000	3,588,485	△411,515	89.7	4,192,500	△604,015	△14.4
自 動 車 取 得 税	3,500,000,000	3,456,164,400	△43,835,600	98.7	3,999,397,500	△543,233,100	△13.6
軽 油 引 取 税	21,238,000,000	21,515,623,908	277,623,908	101.3	21,482,887,495	32,736,413	0.2
狩 猟 税	39,000,000	38,763,900	△236,100	99.4	40,895,700	△2,131,800	△5.2
産 業 廃 棄 物 税	141,000,000	160,651,000	19,651,000	113.9	153,701,400	6,949,600	4.5
県 固 定 資 産 税	—	—	—	—	79,900	△79,900	皆減
計	215,197,000,000	217,280,192,396	2,083,192,396	101.0	208,803,890,977	8,476,301,419	4.1

(参考) 過去10年間の県税収入の推移



イ 県税の決算状況における不納欠損額 490,655,867 円の内訳は、次のとおりである。

科 目	平成25年度 (A)		平成24年度 (B)		増 減 (A)-(B)	
	件数	金 額	件数	金 額	件数	金 額
個 人 県 民 税	—	387,589,911	—	391,545,788	—	△3,955,877
法 人 県 民 税	147	5,781,329	143	3,755,173	4	2,026,156
個 人 事 業 税	78	12,374,089	82	4,262,054	△4	8,112,035
法 人 事 業 税	34	15,638,049	46	5,157,727	△12	10,480,322
不 動 産 取 得 税	67	7,401,354	68	7,088,087	△1	313,267
自 動 車 税	1,690	61,871,135	1,773	65,256,912	△83	△3,385,777
軽 油 引 取 税	—	—	1	13,608	△1	△13,608
合 計	2,016	490,655,867	2,113	477,079,349	△97	13,576,518

(注) 個人県民税は、市町で賦課徴収しているため、件数は未計上。

ウ 不納欠損の理由は、次のとおりである。

区 分	平成25年度 (A)		平成24年度 (B)		増減 (A)-(B)	
	件数	金 額	件数	金 額	件数	金 額
	件	円	件	円	件	円
時効完成によるもの	855	34,053,205	800	30,806,882	55	3,246,323
滞納処分の停止後3年経過によるもの	456	27,916,895	378	15,950,486	78	11,966,409
滞納処分の停止後直ちに消滅させたもの	705	41,095,856	935	38,776,193	△230	2,319,663
合 計	2,016	103,065,956	2,113	85,533,561	△97	17,532,395

(注) 個人県民税を除く。

滞納処分の停止後直ちに消滅させた 705 件(41,095,856 円)のうち主なものは、解散法人 218 件(23,287,193 円)、換価不足 138 件(5,111,362 円)、生活保護 120 件(4,464,143 円)、本人死亡 117 件(4,392,726 円)である。

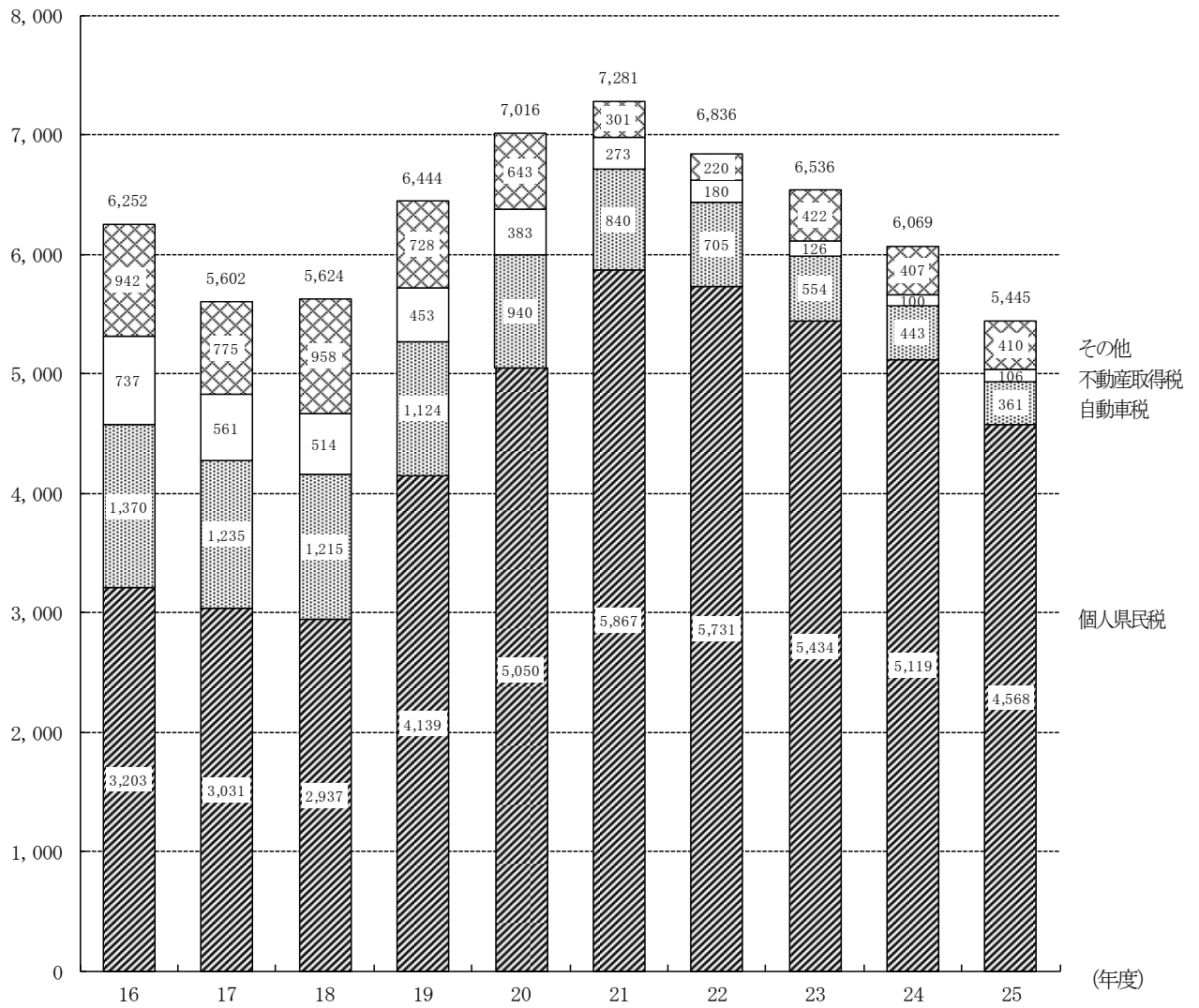
エ 県税の決算状況における収入未済額 5,444,738,063 円の内訳は、次のとおりである。

科 目	平成25年度 (A)		平成24年度 (B)		増減 (A)-(B)=(C)		増減率 (C)/(B)	
	金 額	構成比	金 額	構成比	金 額	(C)/(B)		
	円	%	円	%	円	%		
個 人 県 民 税	4,567,848,500	83.9	5,118,723,900	84.3	△550,875,400	△10.8		
法 人 県 民 税	40,636,756	0.7	41,587,638	0.7	△950,882	△2.3		
個 人 事 業 税	51,669,414	0.9	79,312,180	1.3	△27,642,766	△34.9		
法 人 事 業 税	60,757,502	1.1	61,090,923	1.0	△333,421	△0.5		
不 動 産 取 得 税	105,977,201	1.9	99,763,508	1.6	6,213,693	6.2		
ゴ ル フ 場 利 用 税	—	0.0	872,000	0.0	△872,000	皆減		
自 動 車 税	361,035,693	6.6	443,416,380	7.3	△82,380,687	△18.6		
鋳 区 税	380,200	0.0	344,485	0.0	35,715	10.4		
軽 油 引 取 税	256,432,797	4.7	224,384,593	3.7	32,048,204	14.3		
合 計	5,444,738,063	100.0	6,069,495,607	100.0	△624,757,544	△10.3		
内 訳	現年課税分	1,698,883,522	31.2	1,800,362,355	29.7	△101,478,833	△5.6	
	滞納繰越分	3,745,854,541	68.8	4,269,133,252	70.3	△523,278,711	△12.3	

(注) 1 構成比は、各科目毎に四捨五入しているため、単純計が 100.0%に一致しない場合がある。
2 軽油引取税については、徴収猶予により、納期限内に納入されているが、出納閉鎖を過ぎたために収入未済扱いになったものが、平成 24 年度に 212,423,271 円、平成 25 年度に 252,349,020 円ある。

(参考) 過去 10 年間の県税収入未済の推移

(百万円)



地方消費税清算金

〔地方消費税清算金の決算状況〕

区 分	最終予算額 (A)	調 定 額 (B)	収 入 済 額 (C)	最終予算額に 対する増減額 (△) (C)-(A)	不納欠損額 (D)	収入未済額 (B)-(C)-(D)	収入 歩合 (C)/(B)
	円	円	円	円	円	円	%
平成25年度 A	34,194,000,000	34,045,703,889	34,045,703,889	△148,296,111	—	—	100.0
平成24年度 B	34,473,000,000	34,473,277,568	34,473,277,568	277,568	—	—	100.0
前 年 度 対 比	金 額 A-B=C	△279,000,000	△427,573,679	△427,573,679	—	—	ポイント 0.0
	増減率 C/B	% △ 0.8	% △ 1.2	% △ 1.2	% —	% —	% —

地方消費税清算金は、消費に応じて都道府県相互間で地方消費税の清算を行うものであり、収入済額は、前年度に比べて427,573,679円(△1.2%)減少している。

地方譲与税

〔地方譲与税の決算状況〕

区 分	最終予算額 (A)	調 定 額 (B)	収 入 済 額 (C)	最終予算額に 対する増減額 (△) (C)-(A)	不納欠損額 (D)	収入未済額 (B)-(C)-(D)	収入 歩合 (C)/(B)
	円	円	円	円	円	円	%
平成25年度 A	30,566,000,000	30,478,081,057	30,478,081,057	△87,918,943	—	—	100.0
平成24年度 B	25,791,000,000	25,787,630,929	25,787,630,929	△3,369,071	—	—	100.0
前 年 度 対 比	金 額 A-B=C	4,775,000,000	4,690,450,128	4,690,450,128	—	—	ポイント 0.0
	増減率 C/B	% 18.5	% 18.2	% 18.2	% —	% —	% —

収入済額の内訳は、地方法人特別譲与税 27,629,409,000円および地方揮発油譲与税 2,708,838,000円、石油ガス譲与税 139,834,000円、地方道路譲与税 57円である。

前年度に比べて4,690,450,128円(18.2%)増加しており、この主なものは、法人の業績回復により全国の地方法人特別税が増収となったことによる地方法人特別譲与税 4,774,638,000円の増である。

地方特例交付金

[地方特例交付金の決算状況]

区 分	最終予算額 (A)	調 定 額 (B)	収 入 済 額 (C)	最終予算額に 対する増減額 (△) (C)-(A)	不納欠損額 (D)	収入未済額 (B)-(C)-(D)	収入 歩合 (C)/(B)
	円	円	円	円	円	円	%
平成25年度 A	731,560,000	731,560,000	731,560,000	-	-	-	100.0
平成24年度 B	741,189,000	741,189,000	741,189,000	-	-	-	100.0
前 年 度 対 比	金 額 A-B=C	△9,629,000	△9,629,000	△9,629,000	/	-	ポイント 0.0
	増減率 C/B	% △ 1.3	% △ 1.3	% △ 1.3	/	% -	% -

地方特例交付金は、制度拡充等により地方の負担増や減収となった財源を補てんするため交付されるものであり、収入済額の内訳は、減収補てん特例交付金 731,560,000 円である。前年度に比べて9,629,000 円(△1.3%)減少しており、その内訳は、個人県民税の減収を補てんする減収補てん特例交付金 9,629,000 円の減である。

地方交付税

[地方交付税の決算状況]

区 分	最終予算額 (A)	調 定 額 (B)	収 入 済 額 (C)	最終予算額に 対する増減額 (△) (C)-(A)	不納欠損額 (D)	収入未済額 (B)-(C)-(D)	収入 歩合 (C)/(B)
	円	円	円	円	円	円	%
平成25年度 A	135,994,901,000	136,461,694,000	136,461,694,000	466,793,000	-	-	100.0
平成24年度 B	137,699,005,000	139,082,190,000	139,082,190,000	1,383,185,000	-	-	100.0
前 年 度 対 比	金 額 A-B=C	△1,704,104,000	△2,620,496,000	△2,620,496,000	/	-	ポイント 0.0
	増減率 C/B	% △ 1.2	% △ 1.9	% △ 1.9	/	% -	% -

収入済額の内訳は、普通交付税 134,094,901,000 円、特別交付税 1,990,781,000 円、震災復興特別交付税 376,012,000 円である。前年度に比べて2,620,496,000 円(△1.9%)減少しており、この主なものは普通交付税 2,459,895,000 円の減である。

交通安全対策特別交付金

〔交通安全対策特別交付金の決算状況〕

区 分	最終予算額 (A)	調 定 額 (B)	収 入 済 額 (C)	最終予算額に 対する増減額 (△) (C)-(A)	不納欠損額 (D)	収入未済額 (B)-(C)-(D)	収入 歩合 (C)/(B)
	円	円	円	円	円	円	%
平成25年度 A	657,000,000	616,435,000	616,435,000	△40,565,000	—	—	100.0
平成24年度 B	576,000,000	648,182,000	648,182,000	72,182,000	—	—	100.0
前 年 度 対 比	金 額 A-B=C	△31,747,000	△31,747,000		—	—	ポイント 0.0
	増減率 C/B	% 14.1	% △ 4.9	% △ 4.9	% —	% —	% —

交通安全対策特別交付金は、交通反則金の一部が交付されるものであり、収入済額は、前年度に比べて31,747,000円(△4.9%)減少している。

分担金及び負担金

〔分担金及び負担金の決算状況〕

区 分	最終予算額 (A)	調 定 額 (B)	収 入 済 額 (C)	最終予算額に 対する増減額 (△) (C)-(A)	不納欠損額 (D)	収入未済額 (B)-(C)-(D)	収入 歩合 (C)/(B)
	円	円	円	円	円	円	%
平成25年度 A	9,501,017,093	8,603,943,759	8,593,061,618	△907,955,475	—	10,882,141	99.9
平成24年度 B	5,247,367,632	3,759,011,823	3,748,846,999	△1,498,520,633	—	10,164,824	99.7
前 年 度 対 比	金 額 A-B=C	4,253,649,461	4,844,931,936	4,844,214,619		717,317	ポイント 0.2
	増減率 C/B	% 81.1	% 128.9	% 129.2		% 7.1	

ア 分担金及び負担金の決算状況における最終予算額に対する増減額△907,955,475円の主なものは、次のとおりである。

項	目	金 額	主 な 内 容
分担金	農林水産業費分担金	△ 101,048,021円	経営体育成基盤整備事業費地元負担金等の翌年度への繰越による減
負担金	農林水産業費負担金	△ 304,517,436円	経営体育成基盤整備事業費負担金等の翌年度への繰越による減
	土木費負担金	△ 503,370,160円	道路改築費負担金等の翌年度への繰越による減

イ 分担金及び負担金の決算状況における収入済額8,593,061,618円の内訳は、次のとおりである。

項	目	平成25年度(A)	平成24年度(B)	増 減 (A)-(B)
		円	円	円
分 担 金	農林水産業費分担金	5,775,148,979	872,345,110	4,902,803,869
	小 計 A	5,775,148,979	872,345,110	4,902,803,869
負 担 金	総 務 費 負 担 金	10,656,838	143,105,789	△ 132,448,951
	民 生 費 負 担 金	316,104,565	321,321,953	△ 5,217,388
	衛 生 費 負 担 金	2,616,739	15,764,433	△ 13,147,694
	農林水産業費負担金	1,144,590,264	1,363,814,221	△ 219,223,957
	土 木 費 負 担 金	1,343,944,233	1,032,495,493	311,448,740
	小 計 B	2,817,912,639	2,876,501,889	△ 58,589,250
合 計 A+B	8,593,061,618	3,748,846,999	4,844,214,619	

収入済額は、前年度に比べて4,844,214,619円(129.2%)増加している。この主なものは、中勢用水関連対策事業費地元負担金の増による農林水産業費分担金の増である。

ウ 分担金及び負担金の決算状況における収入未済額 10,882,141 円の内訳は、次のとおりである。

科 目	区 分	件 数	金 額	前年度収入未済額	
				件 数	金 額
民生費負担金	児童措置費負担金	614	7,600,469	633	7,348,160
	国児学園保護費負担金	47	414,200	11	118,200
	心身障害者扶養共済事業負担金	58	562,280	64	603,390
	草の実りハビリテーションセンター保護費負担金	7	15,400	11	24,200
	障害児入所施設措置費保護者等負担金	193	2,220,244	176	1,809,070
	小 計	919	10,812,593	895	9,903,020
衛生費負担金	未熟児養育費自己負担金	4	69,548	23	261,804
合 計		923	10,882,141	918	10,164,824

使用料及び手数料

〔使用料及び手数料の決算状況〕

区 分	最終予算額 (A)	調 定 額 (B)	収 入 済 額 (C)	最終予算額に 対する増減額 (△) (C)-(A)	不納欠損額 (D)	収入未済額 (B)-(C)-(D)	収入 歩合 (C)/(B)
	円	円	円	円	円	円	%
平成25年度 A	5,067,466,000	5,079,815,407	5,078,068,543	10,602,543	-	1,746,864	99.9
平成24年度 B	5,228,419,000	5,219,490,562	5,217,936,463	△10,482,537	-	1,554,099	99.9
前 年 度 対 比	金 額 A-B=C △160,953,000	△139,675,155	△139,867,920		-	192,765	ポイント 0.0
	増減率 C/B △ 3.1	△ 2.7	△ 2.7		-	12.4	

ア 使用料及び手数料の決算状況における最終予算額に対する増減額 10,602,543 円
の主なものは、次のとおりである。

項	目	金 額	主 な 内 容
使 用 料	総 務 使 用 料	△ 4,409,157	美術館観覧料の減
	土 木 使 用 料	9,762,450	公営住宅使用料の増
手 数 料	衛 生 手 数 料	△ 3,707,396	産業廃棄物処理業等許可申請手数料の減
	土 木 手 数 料	5,970,180	建築確認申請手数料の増
	教 育 手 数 料	3,181,940	高等学校入学選抜手数料の増

イ 使用料及び手数料の決算状況における収入済額 5,078,068,543 円の内訳は、次のとおりである。

項	目	平成25年度(A)	平成24年度(B)	増 減 (A)-(B)
		円	円	円
使 用 料	総務使用料	98,024,843	112,219,116	△ 14,194,273
	民生使用料	154,709,557	168,024,093	△ 13,314,536
	衛生使用料	16,512,000	17,088,000	△ 576,000
	労働使用料	12,139,950	11,796,900	343,050
	農林水産使用料	11,698,485	13,970,491	△ 2,272,006
	商工使用料	5,117,495	5,427,887	△ 310,392
	土木使用料	1,786,362,450	1,792,603,472	△ 6,241,022
	教育使用料	14,449,099	15,770,414	△ 1,321,315
	小 計 A	2,099,013,879	2,136,900,373	△ 37,886,494
手 数 料	総務手数料	185,098,445	203,469,065	△ 18,370,620
	民生手数料	17,432,000	20,609,500	△ 3,177,500
	衛生手数料	275,919,604	258,595,880	17,323,724
	労働手数料	264,400	327,400	△ 63,000
	農林水産手数料	63,329,685	57,441,820	5,887,865
	商工手数料	23,534,880	22,737,530	797,350
	土木手数料	263,649,180	305,778,045	△ 42,128,865
	警察手数料	2,014,531,530	2,075,873,190	△ 61,341,660
	教育手数料	135,294,940	136,203,660	△ 908,720
	小 計 B	2,979,054,664	3,081,036,090	△ 101,981,426
	合 計 A+B	5,078,068,543	5,217,936,463	△ 139,867,920

収入済額は、前年度に比べて 139,867,920 円(△2.7%)減少している。この主なものは、自動車運転免許証更新申請件数の減などによる警察手数料 61,341,660 円の減、建設業許可更新申請件数の減などによる土木手数料 42,128,865 円の減である。

ウ 使用料及び手数料の決算状況における収入未済額 1,746,864 円の内訳は、次のとおりである。

科 目	区 分	件 数	金 額	前年度収入未済額	
				件 数	金 額
民 生 使 用 料	草の実りハビリテーションセンター使用料	5	49,776	12	62,305
土 木 使 用 料	道路敷使用料	—	—	8	12,418
	河川使用料	24	565,370	26	346,156
	海岸使用料	—	—	1	4,965
	岸壁荷揚場その他使用料	1	20,580	2	6,625
	公営住宅使用料	47	1,092,838	44	1,081,730
	土地使用料	10	18,300	8	10,200
	小 計	82	1,697,088	89	1,462,094
教 育 使 用 料	高等学校授業料	—	—	1	29,700
	合 計	87	1,746,864	102	1,554,099

国庫支出金

〔国庫支出金の決算状況〕

区 分	最終予算額 (A)	調 定 額 (B)	収 入 済 額 (C)	最終予算額に 対する増減額 (△) (C)-(A)	不納欠損額 (D)	収入未済額 (B)-(C)-(D)	収入 歩合 (C)/(B)
	円	円	円	円	円	円	%
平成25年度 A	119,796,386,772	100,322,603,082	100,322,603,082	△19,473,783,690	—	—	100.0
平成24年度 B	116,820,740,444	89,027,890,697	89,027,890,697	△27,792,849,747	—	—	100.0
前 年 度 対 比	金 額 A-B=C	2,975,646,328	11,294,712,385	11,294,712,385		—	ポイント 0.0
	増減率 C/B	2.5	12.7	12.7		—	—

ア 国庫支出金の決算状況における最終予算額に対する増減額△19,473,783,690 円の主なものは、次のとおりである。

項	目	金額	主な内容
国庫負担金	土木費負担金	△ 4,723,953,455	事業繰越に伴う防災・安全交付金等の減
	災害復旧費負担金	△ 5,335,782,000	事業繰越に伴う災害土木復旧費負担金等の減
国庫補助金	農林水産業費補助金	△ 2,810,123,537	林道事業、治山事業の繰越及び治山事業の事業費減による農山漁村地域整備事業費補助金等の減
	土木費補助金	△ 4,522,279,650	事業繰越に伴う防災・安全交付金等の減

イ 国庫支出金の決算状況における収入済額 100,322,603,082 円の事業別内訳は、次のとおりである。

事業名	平成25年度		平成24年度		差引額 (A)-(B)=(C)	増減率 (C)/(B)	構成比 増減
	金額 (A)	構成比	金額 (B)	構成比			
	円	%	円	%	円	%	ポイント
一般公共事業	32,001,526,374	31.9	23,982,332,001	26.9	8,019,194,373	33.4	5.0
災害復旧事業	6,452,022,000	6.5	10,918,919,990	12.3	△ 4,466,897,990	△ 40.9	△ 5.8
義務教育費	23,321,987,080	23.2	24,555,412,938	27.6	△ 1,233,425,858	△ 5.0	△ 4.4
扶助費	5,731,933,777	5.7	5,745,088,300	6.4	△ 13,154,523	△ 0.2	△ 0.7
その他	32,815,133,851	32.7	23,826,137,468	26.8	8,988,996,383	37.7	5.9
計	100,322,603,082	100.0	89,027,890,697	100.0	11,294,712,385	12.7	

収入済額は、前年度に比べて 11,294,712,385 円 (12.7%) 増加している。この主なものは、地域経済活性化・雇用創出臨時交付金などの増に伴う総務費補助金 8,257,266,824 円の増、災害土木復旧費負担金などの減に伴う災害復旧費負担金 4,445,450,990 円の減である。

財産収入

〔財産収入の決算状況〕

区 分	最終予算額 (A)	調 定 額 (B)	収 入 済 額 (C)	最終予算額に 対する増減額 (△) (C)-(A)	不納欠損額 (D)	収入未済額 (B)-(C)-(D)	収入 歩合 (C)/(B)
	円	円	円	円	円	円	%
平成25年度 A	1,329,429,000	1,344,196,287	1,344,006,567	14,577,567	—	189,720	99.9
平成24年度 B	838,398,000	841,933,006	841,743,286	3,345,286	—	189,720	99.9
前 年 度 対 比	金 額 A-B=C	491,031,000	502,263,281	502,263,281	—	—	ポイント 0.0
	増減率 C/B	% 58.6	% 59.7	% 59.7	% —	% 0.0	% —

ア 財産収入の決算状況における最終予算額に対する増減額 14,577,567 円の主なものは、次のとおりである。

項	目	金 額	主 な 内 容
財産運用収入	財 産 貸 付 収 入	円 935,189	自動販売機設置による貸付収入実績の増
財産売払収入	不動産売払収入	△7,914,956	インターネットオークション売却見込みの誤りによる減
	生産物売払収入	21,462,415	河川海岸道路等生産物その他売払収入の増

イ 財産収入の決算状況における収入済額 1,344,006,567 円の内訳は、次のとおりである。

項	目	収入済額	主 な 内 容	
財産運用収入	財産貸付収入	463,793,189	地所貸下料、家屋（職員住宅）貸下料等	
	利子及び配当金	102,172,626	基金利子及び配当金	
	特許権等運用収入	9,612,932	特許権等実施料	
	小計 (A)	575,578,747		
財産売払収入	不動産売払収入	492,754,044	未利用地等売払収入	
	物品売払収入	73,705,361	研究機関、教育関係物品等売払収入	
	生産物売払収入	201,968,415	研究機関、教育関係生産物売払収入	
	小計 (B)	768,427,820		
合計 (A)+(B)=(C)		1,344,006,567		
前年度決算額 (D)		841,743,286	財産運用収入	493,764,619 円
			財産売払収入	347,978,667 円
前年度対比	金額 (C)-(D)=(E)	502,263,281	財産運用収入	81,814,128 円
			財産売払収入	420,449,153 円
増減率 (E)/(D)		%	財産運用収入	16.6 %
		59.7	財産売払収入	120.8 %

収入済額は、前年度に比べて 502,263,281 円(59.7%)増加している。この主なものは、不動産売払収入 382,660,201 円の増、財産貸付収入 100,399,955 円の増である。

ウ 財産収入の決算状況における収入未済額 189,720 円の内訳は、次のとおりである。

科 目	区 分	件 数	金 額	前年度収入未済額	
				件 数	金 額
財産貸付収入	地所貸下料	1	189,720 円	1	189,720 円
計		1	189,720	1	189,720

寄附金

〔寄附金の決算状況〕

区 分	最終予算額 (A)	調 定 額 (B)	収 入 済 額 (C)	最終予算額に 対する増減額 (△) (C)-(A)	不納欠損額 (D)	収入未済額 (B)-(C)-(D)	収入 歩合 (C)/(B)
	円	円	円	円	円	円	%
平成25年度 A	73,738,000	74,697,079	74,697,079	959,079	—	—	100.0
平成24年度 B	17,001,000	14,740,485	14,740,485	△2,260,515	—	—	100.0
前 年 度 対 比	金 額 A-B=C	56,737,000	59,956,594		—	—	ポイント 0.0
	増減率 C/B	% 333.7	% 406.7	% 406.7	% —	% —	% —

寄附金の決算状況における収入済額 74,697,079 円の内訳は、次のとおりである。

目	平成25年度(A)	平成24年度(B)	増 減 (A)-(B)
	円	円	円
総 務 費 寄 附 金	70,014,270	2,855,100	67,159,170
民 生 費 寄 附 金	1,276,455	10,520,000	△ 9,243,545
農 林 水 産 業 費 寄 附 金	563,814	548,650	15,164
商 工 費 寄 附 金	2,637,540	—	2,637,540
土 木 費 寄 附 金	52,000	—	52,000
教 育 費 寄 附 金	153,000	816,735	△ 663,735
計 A	74,697,079	14,740,485	59,956,594
前年度決算額 B	14,740,485	30,332,517	
前 年 度 対 比	金 額 A-B=C	59,956,594	△ 15,592,032
	増減率 C/B	% 406.7	% △ 51.4

収入済額は、前年度に比べて 59,956,594 円(406.7%)増加している。この主なものは、総務費寄附金 67,159,170 円の増、民生費寄附金 9,243,545 円の減である。

繰入金

〔繰入金の決算状況〕

区 分	最終予算額 (A)	調 定 額 (B)	収 入 済 額 (C)	最終予算額に 対する増減額 (△) (C)-(A)	不納欠損額 (D)	収入未済額 (B)-(C)-(D)	収入 歩合 (C)/(B)
	円	円	円	円	円	円	%
平成25年度 A	31,735,721,000	26,677,271,605	26,677,271,605	△5,058,449,395	—	—	100.0
平成24年度 B	31,947,146,000	30,131,477,088	30,131,477,088	△1,815,668,912	—	—	100.0
前 年 度 対 比	金 額 A-B=C	△211,425,000	△3,454,205,483	△3,454,205,483	—	—	ポイント 0.0
	増減率 C/B	% △ 0.7	% △ 11.5	% △ 11.5	% —	% —	% —

ア 繰入金の決算状況における最終予算額に対する増減額△5,058,449,395 円の主なものは、次のとおりである。

目	基金等の名称	金 額	主 な 内 容
基金繰入金	財 政 調 整 基 金	△ 3,122,554,735	基金充当事業の実績減
	森林整備加速化・林業再生基金	△ 606,477,296	基金充当事業の実績減
	地域医療再生臨時特例基金	△ 445,375,828	基金充当事業の実績減
	安 心 こ ど も 基 金	△ 321,314,944	基金充当事業の実績減

イ 繰入金の決算状況における収入済額 26,677,271,605 円の内訳は、次のとおりである。

区分	繰り入れた基金等の名称	平成25年度(A)	平成24年度(B)	増 減(A)-(B)
他 会 計 繰 入 金	公共用地先行取得事業特別会計	1,800,000,000	5,915,353,422	△ 4,115,353,422
	就農施設等資金貸付事業等特別会計	36,974,030	30,281,007	6,693,023
	沿岸漁業改善資金貸付事業特別会計	—	66,000,000	△ 66,000,000
	中小企業者等支援資金貸付事業等特別会計	180,445,060	507,315,285	△ 326,870,225
	流域下水道事業特別会計	28,758,000	36,546,000	△ 7,788,000
	港湾整備事業特別会計	33,445,000	—	33,445,000
	小計	A	2,079,622,090	6,555,495,714
基金繰入金計（内訳は次頁）	B	24,597,649,515	23,575,981,374	1,021,668,141
合 計	A+B=C	26,677,271,605	30,131,477,088	△ 3,454,205,483
前 年 度 決 算 額	D	30,131,477,088	52,249,777,828	
前 年 度 対 比	金 額 C-D=E	△ 3,454,205,483	△ 22,118,300,740	
	増減率 E/D	% △ 11.5	% △ 42.3	

区分	繰り入れした基金等の名称	平成25年度(A)	平成24年度(B)	増 減(A)-(B)
		円	円	円
	財 政 調 整 基 金	4,603,104,265	5,900,000,000	△ 1,296,895,735
	災 害 救 助 基 金	1,010,484	74,438,870	△ 73,428,386
	福 祉 基 金	792,818,348	957,164,447	△ 164,346,099
	体 育 ス ポ ー ツ 振 興 基 金	390,760,863	381,842,842	8,918,021
	昭 和 学 寮 顕 彰 人 材 育 成 基 金	47,478,721	48,096,011	△ 617,290
	庁 舎 等 整 備 基 金	302,857,783	337,822,357	△ 34,964,574
	中 小 企 業 振 興 基 金	531,787,992	563,323,886	△ 31,535,894
	文 化 振 興 基 金	165,397,998	968,974,616	△ 803,576,618
	地 域 交 通 体 系 整 備 基 金	18,216,666	23,011,976	△ 4,795,310
	環 境 保 全 基 金	181,793,029	155,769,453	26,023,576
	発 電 用 施 設 周 辺 地 域 振 興 基 金	—	101,067,857	△ 101,067,857
	中山間ふるさと・水と土保全基金	17,428,358	9,555,660	7,872,698
	森林整備地域活動支援事業基金	16,027,320	32,449,180	△ 16,421,860
	高等学校等修学奨学基金	197,749,000	245,999,000	△ 48,250,000
	障害者自立支援対策臨時特例基金	366,648,243	402,538,895	△ 35,890,652
	ふるさと応援寄附金基金	4,324,735	2,655,000	1,669,735
	ふるさと雇用再生特別基金	—	186,701,477	△ 186,701,477
	緊急雇用創出事業臨時特例基金	3,469,851,624	3,334,316,296	135,535,328
	消費者行政活性化基金	56,446,094	109,844,738	△ 53,398,644
	安心子ども基金	1,901,983,056	1,110,011,469	791,971,587
	妊婦健康診査支援基金	144,016,929	382,260,638	△ 238,243,709
	自殺対策緊急強化基金	62,846,334	61,810,904	1,035,430
	介護職員処遇改善等臨時特例基金	220,760,000	790,666,604	△ 569,906,604
	介護基盤緊急整備等臨時特例基金	885,869,607	786,022,393	99,847,214
	社会福祉施設等耐震化等臨時特例基金	903,820,111	236,304,000	667,516,111
	高校生修学支援臨時特例基金	22,194,000	26,194,000	△ 4,000,000
	森林整備加速化・林業再生基金	5,120,592,704	809,036,992	4,311,555,712
	グリーンニューディール基金	—	7,462,305	△ 7,462,305
	地域医療再生臨時特例基金	2,126,049,172	1,881,636,967	244,412,205
	医療施設耐震化臨時特例基金	872,602,000	385,986,384	486,615,616
	介護保険財政安定化基金	—	2,339,991,000	△ 2,339,991,000
	国民健康保険広域化等支援基金	—	75,600	△ 75,600
	後期高齢者医療財政安定化基金	1,000,000,000	—	1,000,000,000
	新しい公共支援基金	2,664,730	100,606,099	△ 97,941,369
	子宮頸がん等ワクチン接種緊急促進臨時特例基金	297,546	816,483,458	△ 816,185,912
	災害ボランティア支援及び特定非営利活動促進基金	—	4,480,000	△ 4,480,000
	南部地域活性化基金	39,630,971	1,380,000	38,250,971
	みえ森と緑の県民税基金	34,466,475	—	34,466,475
	海岸漂着物地域対策推進基金	96,154,357	—	96,154,357
	計	24,597,649,515	23,575,981,374	1,021,668,141

繰越金

〔繰越金の決算状況〕

区 分	最終予算額 (A)	調 定 額 (B)	収 入 済 額 (C)	最終予算額に 対する増減額 (△) (C)-(A)	不納欠損額 (D)	収入未済額 (B)-(C)-(D)	収入 歩合 (C)/(B)
	円	円	円	円	円	円	%
平成25年度 A	16,217,349,613	16,217,349,262	16,217,349,262	△351	—	—	100.0
平成24年度 B	15,784,465,926	15,784,466,444	15,784,466,444	518	—	—	100.0
前 年 度 対 比	金 額 A-B=C	432,883,687	432,882,818	432,882,818		—	ポイント 0.0
	増減率 C/B	% 2.7	% 2.7	% 2.7		% —	% —

繰越金の決算状況における収入済額は16,217,349,262円で、これは、前年度の歳入歳出差引額19,207,349,262円から前年度の財政調整基金積立金2,990,000,000円を差し引いたものであり、前年度より432,882,818円(2.7%)増加している。

諸収入

〔諸収入の決算状況〕

区 分	最終予算額 (A)	調 定 額 (B)	収 入 済 額 (C)	最終予算額に 対する増減額 (△) (C)-(A)	不納欠損額 (D)	収入未済額 (B)-(C)-(D)	収入 歩合 (C)/(B)
	円	円	円	円	円	円	%
平成25年度 A	19,359,861,000	21,788,256,979	18,815,237,131	△544,623,869	29,631,793	2,943,388,055	86.4
平成24年度 B	16,825,602,900	19,061,678,193	16,183,348,599	△642,254,301	22,893,208	2,855,436,386	84.9
前 年 度 対 比	金 額 A-B=C	2,534,258,100	2,726,578,786	2,631,888,532		6,738,585	ポイント 1.5
	増減率 C/B	% 15.1	% 14.3	% 16.3		% 29.4	% 3.1

ア 諸収入の決算状況における最終予算額に対する増減額△544,623,869円の主なものは、次のとおりである。

項	目	金 額	主 な 内 容
受託事業収入	農 林 水 産 関 係 受 託 事 業 収 入	円 △50,442,243	事業繰越による減
	土 木 関 係 受 託 事 業 収 入	△441,806,858	事業繰越による減
	災 害 復 旧 関 係 受 託 事 業 収 入	△85,102,500	事業繰越による減
雑 入	雑 入	104,172,790	パレー構想最先端産業等立地促進補助金の返還金等の増

イ 諸収入の決算状況における収入済額 18,815,237,131 円の内訳は、次のとおりである。

項	収入済額	備 考
延滞金、加算金及び過料等	489,441,399	雑入(項)の内訳(主なもの)
県預金利子	37,649,550	
公営企業貸付金元利収入	540,000,000	
貸付金元利収入	5,368,492,305	
受託事業収入	2,803,756,089	
収益事業収入	5,610,147,668	
利子割精算金収入	3,831,962	
雑入	3,961,918,158	
計 A	18,815,237,131	
前年度決算額 B	16,183,348,599	
前年度対比	金額 A - B = C 2,631,888,532	雑入(目) 3,760,947,790 円 心身障害者扶養共済事業年金収入 182,885,000 円 留置施設食費等弁償金 70,383,884 円 日本スポーツ振興センター共済給付金 79,283,459 円 住宅供給公社清算に係る残余財産の中間分配金 1,000,000,000 円 雑入(節) 2,141,816,948 円 〔 土木工事設計積算利用料収入 48,240,000 円 国庫返還金等 282,881,557 円 雑入(細節) 1,550,243,098 円 うち 介護保険財政安定化基金貸付金の償還金 156,499,000 円 うち バレー構想最先端産業等立地促進補助金の返還金及び加算金 175,047,261 円 ・過年度収入(目) 111,099,219 円
	増減率 C / B 16.3%	

ウ 収入済額の前年度との比較は、次のとおりである。

項	平成25年度(A)	平成24年度(B)	増 減(A)-(B)	増 減 の 主 な 内 容
延滞金、加算金及び過料等	489,441,399	499,070,358	△9,628,959	延滞金 3,455,482円 加算金 △4,887,441円 放置違反金 △8,197,000円
県預金利子	37,649,550	42,592,012	△4,942,462	
公営企業貸付金元利収入	540,000,000	1,000,000,000	△460,000,000	病院事業会計貸付金
貸付金元利収入	5,368,492,305	4,619,435,844	749,056,461	土地開発公社貸付金元利収入 1,500,000,000円 労働福祉対策資金貸付金元利収入 △379,088,905円 市町の地域力支援資金貸付金元利収入 △174,072,609円
受託事業収入	2,803,756,089	1,451,831,727	1,351,924,362	総務関係受託事業収入 997,400,000円 農林水産関係受託事業収入 90,997,538円 土木関係受託事業収入 149,034,823円
収益事業収入	5,610,147,668	5,523,861,064	86,286,604	宝くじ収入
利子割精算金収入	3,831,962	4,027,766	△195,804	
雑入	3,961,918,158	3,042,529,828	919,388,330	雑入(目) 885,258,921円 うち住宅供給公社清算に係る残余財産の中間分配金の増 1,000,000,000円 うち換地清算事業の減 △188,528,137円
計	18,815,237,131	16,183,348,599	2,631,888,532	

エ 諸収入の決算状況における不納欠損額 29,631,793 円の内訳は、次のとおりである。

区 分	平成25年度(A)	平成24年度(B)	差引(A)-(B)=(C)	増減率(C)/(B)
	円	円	円	%
県 税 加 算 金	8,968,041	2,048,226	6,919,815	337.8
現年度	—	—	—	—
過年度	8,968,041	2,048,226	6,919,815	337.8
過年度				
民 生 費 負 担 金 等	11,396,639	11,437,185	△ 40,546	△ 0.4
土 木 使 用 料 等	1,797,102	2,910,557	△ 1,113,455	△ 38.3
高 等 学 校 授 業 料 等	1,240,011	206,240	1,033,771	501.2
放 置 違 反 金	6,230,000	6,291,000	△ 61,000	△ 1.0
計	29,631,793	22,893,208	6,738,585	29.4

オ 諸収入の決算状況における収入未済額 2,943,388,055 円の内訳は、次のとおりである。

区 分	平成25年度(A)	平成24年度(B)	差引(A)-(B)=(C)	増減率(C)/(B)
	円	円	円	%
現年度	244,150,492	243,226,057	924,435	0.4
産 業 廃 棄 物 不 適 正 処 理 に 係 る 行 政 代 執 行 費 用	191,329,854	141,743,840	49,586,014	35.0
県 税 加 算 金	6,339,943	15,895,433	△ 9,555,490	△ 60.1
生 活 保 護 費 返 還 金	9,014,875	7,068,301	1,946,574	27.5
医 師 修 学 資 金 貸 付 金 返 還 金	—	7,000,000	△ 7,000,000	△ 100.0
高 等 学 校 等 修 学 奨 学 金 返 還 金	15,756,290	16,340,189	△ 583,899	△ 3.6
放 置 違 反 金	3,488,000	4,174,000	△ 686,000	△ 16.4
そ の 他	18,221,530	51,004,294	△ 32,782,764	△ 64.3
過年度	2,699,237,563	2,612,210,329	87,027,234	3.3
産 業 廃 棄 物 不 適 正 処 理 に 係 る 行 政 代 執 行 費 用	2,215,958,220	2,074,692,239	141,265,981	6.8
県 税 加 算 金	13,307,081	16,903,766	△ 3,596,685	△ 21.3
生 活 保 護 費 返 還 金	84,285,897	81,945,137	2,340,760	2.9
高 等 学 校 等 修 学 奨 学 金 返 還 金	30,831,692	31,774,743	△ 943,051	△ 3.0
公 営 住 宅 使 用 料	6,905,956	9,023,177	△ 2,117,221	△ 23.5
測 量 談 合 に 係 る 弁 償 金	51,461,007	95,072,791	△ 43,611,784	△ 45.9
中 小 企 業 従 業 員 料 住 宅 家 屋 貸 下 料	41,156,292	41,666,292	△ 510,000	△ 1.2
そ の 他	255,331,418	261,132,184	△ 5,800,766	△ 2.2
計	2,943,388,055	2,855,436,386	87,951,669	3.1

県債

〔県債の決算状況〕

区 分	最終予算額 (A)	調 定 額 (B)	収 入 済 額 (C)	最終予算額に 対する増減額 (△) (C)-(A)	不納欠損額 (D)	収入未済額 (B)-(C)-(D)	収入 歩合 (C)/(B)
	円	円	円	円	円	円	%
平成25年度 A	138,371,263,000	128,755,263,000	128,755,263,000	△9,616,000,000	—	—	100.0
平成24年度 B	174,260,936,000	159,197,673,000	159,197,673,000	△15,063,263,000	—	—	100.0
前 年 度 対 比	金 額 A-B=C	△35,889,673,000	△30,442,410,000	△30,442,410,000	/	—	ポイント 0.0
	増減率 C/B	% △ 20.6	% △ 19.1	% △ 19.1	/	% —	% —

ア 県債の決算状況における最終予算額に対する増減額△9,616,000,000 円の主なものは、次のとおりである。

目	科 目	金 額	主 な 内 容
農 林 水 産 債	林業事業費充当	△ 218,000,000	事業の繰越に伴い翌年度への繰越事業に充当するため、起債発行額を減額した。
	治山事業費充当	△ 886,000,000	
	県単治山事業費充当	△ 547,000,000	
	経営体育成基盤整備事業費充当	△ 386,000,000	
	県営漁港施設機能強化事業費充当	△ 300,000,000	
土 木 債	県単災害防除施設費充当	△ 209,000,000	事業の繰越に伴い翌年度への繰越事業に充当するため、起債発行額を減額した。
	県単海岸局部改良費充当	△ 311,000,000	
	高速道路関連施設整備対策事業費充当	△ 127,000,000	
	道路災害関連事業費充当	△ 261,000,000	
	砂防災害関連事業費充当	△ 142,000,000	
災 害 復 旧 債	平成23年災害土木復旧費充当	△ 1,115,000,000	前年度繰越事業の事業費確定に伴う精算不用及び事業の繰越に伴い翌年度への繰越事業に充当するため、起債発行額を減額した。
	平成23年発生災害直轄負担金充当	△ 523,000,000	
	平成24年県単災害土木復旧費充当	△ 447,000,000	
	平成25年災害土木復旧費充当	△ 706,000,000	

イ 県債の決算状況における収入済額128,755,263,000円の内訳及び前年度との比較は、次のとおりである。

目	平成25年度(A)	平成24年度(B)	増 減(A)-(B)
	円	円	円
総務債	1,431,000,000	6,414,000,000	△ 4,983,000,000
民生債	1,497,000,000	1,964,000,000	△ 467,000,000
衛生債	850,000,000	884,000,000	△ 34,000,000
農林水産債	9,148,000,000	8,674,300,000	473,700,000
商工債	6,000,000	103,000,000	△ 97,000,000
土木債	44,903,263,000	53,324,373,000	△ 8,421,110,000
警察債	385,000,000	894,000,000	△ 509,000,000
教育債	243,000,000	11,770,000,000	△ 11,527,000,000
災害復旧債	3,355,000,000	5,557,000,000	△ 2,202,000,000
臨時財政対策債	66,395,000,000	64,344,000,000	2,051,000,000
減収補てん債(特例分)	65,000,000	4,943,000,000	△ 4,878,000,000
調整債	477,000,000	326,000,000	151,000,000
計	128,755,263,000	159,197,673,000	△ 30,442,410,000

(参考)

1 県債依存度の推移

(単位：円)

区分	平成23年度	平成24年度	平成25年度	増 減
歳入決算額(A)	725,902,214,881	729,684,483,535	725,491,224,229	△ 4,193,259,306
県債収入済額(B)	129,478,283,000	159,197,673,000	128,755,263,000	△ 30,442,410,000
依存度(B)/(A)	17.8%	21.8%	17.7%	△ 4.1ポイント
県債収入済額前年度対比	87.5%	123.0%	80.9%	△ 42.1ポイント

2 部局別の未収金状況

[一般会計、特別会計]

(単位：円)

		調定時の科目等	現年度 〔平成25年度 発生分〕	過年度 〔平成24年度 以前発生分〕	計	不納欠損額
総務部	県税	県税	1,698,883,522	3,745,854,541	5,444,738,063	490,655,867
	県税加算金	諸収入	6,339,943	13,307,081	19,647,024	8,968,041
	小計		1,705,223,465	3,759,161,622	5,464,385,087	499,623,908
健康福祉部	母子及び寡婦福祉資金貸付金元利収入	特別会計	40,493,593	374,365,583	414,859,176	728,000
	生活保護費返還金	諸収入	9,014,875	84,285,897	93,300,772	559,478
	高齢者住宅整備資金貸付金元利収入等	諸収入	1,037,000	56,579,697	57,616,697	—
	児童措置費負担金等	分担金及び負担金	10,882,141	53,576,044	64,458,185	9,780,960
	児童扶養手当返還金	諸収入	385,930	12,717,190	13,103,120	1,056,201
	その他	諸収入ほか	734,253	4,826,125	5,560,378	196,942
	小計		62,547,792	586,350,536	648,898,328	12,321,581
環境生活部	産業廃棄物不適正処理に係る行政代執行費用	諸収入	191,329,854	2,215,958,220	2,407,288,074	—
	委託料不正受給に係る返還金等	諸収入	—	13,170,219	13,170,219	—
	その他	諸収入	—	513,877	513,877	—
	小計		191,329,854	2,229,642,316	2,420,972,170	—
地域連携部	財産処分制限に係る補助金返還金	諸収入	—	11,084,176	11,084,176	—
	小計		—	11,084,176	11,084,176	—
農林水産部	農業改良資金貸付金償還金収入等	特別会計	2,650,355	38,827,860	41,478,215	361,670
	旧三重県中央卸売市場施設使用料等	特別会計	—	5,757,740	5,757,740	—
	林業改善資金貸付金償還金収入等	特別会計	540,000	20,778,718	21,318,718	—
	沿岸漁業改善資金貸付金償還金収入	特別会計	—	28,593,157	28,593,157	—
	測量談合に係る弁償金	諸収入	—	22,813,049	22,813,049	—
	委託料不正受給に係る返還金	諸収入	—	13,554,800	13,554,800	—
	その他	諸収入	—	1,105,722	1,105,722	—
	小計		3,190,355	131,431,046	134,621,401	361,670

		調定時の科目等	現年度 〔平成25年度 発生分〕	過年度 〔平成24年度 以前発生分〕	計	不納欠損額
雇用 経済 部	中小企業者等支援資金貸付金元 利収入	特別会計	236,107,224	3,264,001,616	3,500,108,840	—
	中小企業従業員住宅家賃下料	財産収入	—	41,156,292	41,156,292	—
	県営サンアリーナ使用料	使用料及び手数料	—	5,396,466	5,396,466	—
	その他	諸収入	—	300,000	300,000	—
	小 計		236,107,224	3,310,854,374	3,546,961,598	—
県土 整備 部	測量談合に係る弁償金	諸収入	—	28,647,958	28,647,958	—
	公営住宅使用料	使用料及び手数料	1,092,838	6,905,956	7,998,794	775,499
	弁償金（公営住宅関係）	諸収入	73,683	5,938,213	6,011,896	708,500
	道路・河川・海岸等使用料	使用料及び手数料	565,370	1,209,622	1,774,992	98,812
	岸壁荷揚場その他使用料	使用料及び手数料	20,580	3,155,400	3,175,980	154,717
	道路・海岸管理費負担金	分担金及び負担金	—	2,669,130	2,669,130	—
	その他	諸収入 ほか	406,721	8,325,977	8,732,698	59,574
	小 計		2,159,192	56,852,256	59,011,448	1,797,102
出納 局	模造品トナー納入に係る弁償金	諸収入	3,980,000	6,420,000	10,400,000	—
	小 計		3,980,000	6,420,000	10,400,000	—
教育 委員 会	高等学校授業料	使用料及び手数料	—	1,516,206	1,516,206	6,500
	高等学校等修学奨学金返還金等	諸収入	18,872,438	56,884,298	75,756,736	1,143,060
	恩給及び退職年金返還金	諸収入	—	9,671,911	9,671,911	—
	その他	諸収入	571,909	1,271,906	1,843,815	90,451
	小 計		19,444,347	69,344,321	88,788,668	1,240,011
警 察 本 部	放置違反金	諸収入	3,488,000	17,543,000	21,031,000	6,230,000
	その他	諸収入	8,852,119	2,210,200	11,062,319	—
	小 計		12,340,119	19,753,200	32,093,319	6,230,000
合 計			2,236,322,348	10,180,893,847	12,417,216,195	521,574,272
(参考) 平成24年度合計			2,177,707,471	10,589,333,926	12,767,041,397	500,585,557

(注) 県税以外の未収金の過年度（平成24年度以前発生分）に係る平成25年度調定は、諸収入（過年度収入）となる。