

2 決算の概要

(1) 一般会計

ア 歳入歳出決算の状況

区 分	最終予算額 (A) 円	歳 入		
		決 算 額 (B) 円	予算決算差引額 (B) - (A) 円	収入率 (B)/(A) %
平成24年度	771,472,270,902	729,684,483,535	41,787,787,367	94.6
平成23年度	768,838,896,328	725,902,214,881	42,936,681,447	94.4
差引増減()	2,633,374,574	3,782,268,654	1,148,894,080	ポイント 0.2

区 分	(再掲) 最終予算額 (A) 円	歳 出		
		決 算 額 (C) 円	予算決算差引額 (A) - (C) 円	執行率 (C)/(A) %
平成24年度	771,472,270,902	710,477,134,273	60,995,136,629	92.1
平成23年度	768,838,896,328	707,977,748,437	60,861,147,891	92.1
差引増減()	2,633,374,574	2,499,385,836	133,988,738	ポイント 0.0

区 分	歳入歳出差引額 (B) - (C) 円	翌年度繰越額 (D) 円	不 用 額 (A) - (C) - (D) 円
平成24年度	19,207,349,262	49,069,093,478	11,926,043,151
平成23年度	17,924,466,444	51,611,808,902	9,249,338,989
差引増減()	1,282,882,818	2,542,715,424	2,676,704,162

イ 歳入決算

区 分	最終予算額 (A)	調 定 額 (B)	収 入 済 額 (C)	最終予算額に 対する増減額 () (C) - (A)	不納欠損額 (D)	収入未済額 (B) - (C) - (D)	収入 歩合 (C)/(B)	
	円	円	円	円	円	円	%	
平成24年度 A	771,472,270,902	739,121,296,728	729,684,483,535	41,787,787,367	499,972,557	8,936,840,636	98.7	
平成23年度 B	768,838,896,328	735,591,001,406	725,902,214,881	42,936,681,447	412,000,000	9,276,786,525	98.7	
前 年 度 対 比	金 額 A-B=C	2,633,374,574	3,530,295,322	3,782,268,654		87,972,557	339,945,889	ポイント 0.0
	増減率 C/B	% 0.3	% 0.5	% 0.5		% 21.4	% 3.7	

(ア) 歳入決算における款別内訳は、次のとおりである。

款 別	最終予算額 (A)	調 定 額 (B)	収 入 済 額 (C)	最終予算額に 対する増減額() (C) - (A)	不納欠損額 (D)	収入未済額 (B) - (C) - (D)	収入歩合 (C)/(B)
	円	円	円	円	円	円	%
県 税	205,222,000,000	215,350,465,933	208,803,890,977	3,581,890,977	477,079,349	6,069,495,607	97.0
地 方 消 費 税 金 清 算	34,473,000,000	34,473,277,568	34,473,277,568	277,568	-	-	100.0
地 方 譲 与 税	25,791,000,000	25,787,630,929	25,787,630,929	3,369,071	-	-	100.0
地 方 特 例 金 交 付	741,189,000	741,189,000	741,189,000	0	-	-	100.0
地 方 交 付 税	137,699,005,000	139,082,190,000	139,082,190,000	1,383,185,000	-	-	100.0
交 通 安 全 対 策 特 別 交 付 金	576,000,000	648,182,000	648,182,000	72,182,000	-	-	100.0
分 担 金 及 び 負 担 金	5,247,367,632	3,759,011,823	3,748,846,999	1,498,520,633	-	10,164,824	99.7
使 用 料 及 び 手 数 料	5,228,419,000	5,219,490,562	5,217,936,463	10,482,537	-	1,554,099	99.9
国 庫 支 出 金	116,820,740,444	89,027,890,697	89,027,890,697	27,792,849,747	-	-	100.0
財 産 収 入	838,398,000	841,933,006	841,743,286	3,345,286	-	189,720	99.9
寄 附 金	17,001,000	14,740,485	14,740,485	2,260,515	-	-	100.0
繰 入 金	31,947,146,000	30,131,477,088	30,131,477,088	1,815,668,912	-	-	100.0
繰 越 金	15,784,465,926	15,784,466,444	15,784,466,444	518	-	-	100.0
諸 収 入	16,825,602,900	19,061,678,193	16,183,348,599	642,254,301	22,893,208	2,855,436,386	84.9
県 債	174,260,936,000	159,197,673,000	159,197,673,000	15,063,263,000	-	-	100.0
計	771,472,270,902	739,121,296,728	729,684,483,535	41,787,787,367	499,972,557	8,936,840,636	98.7

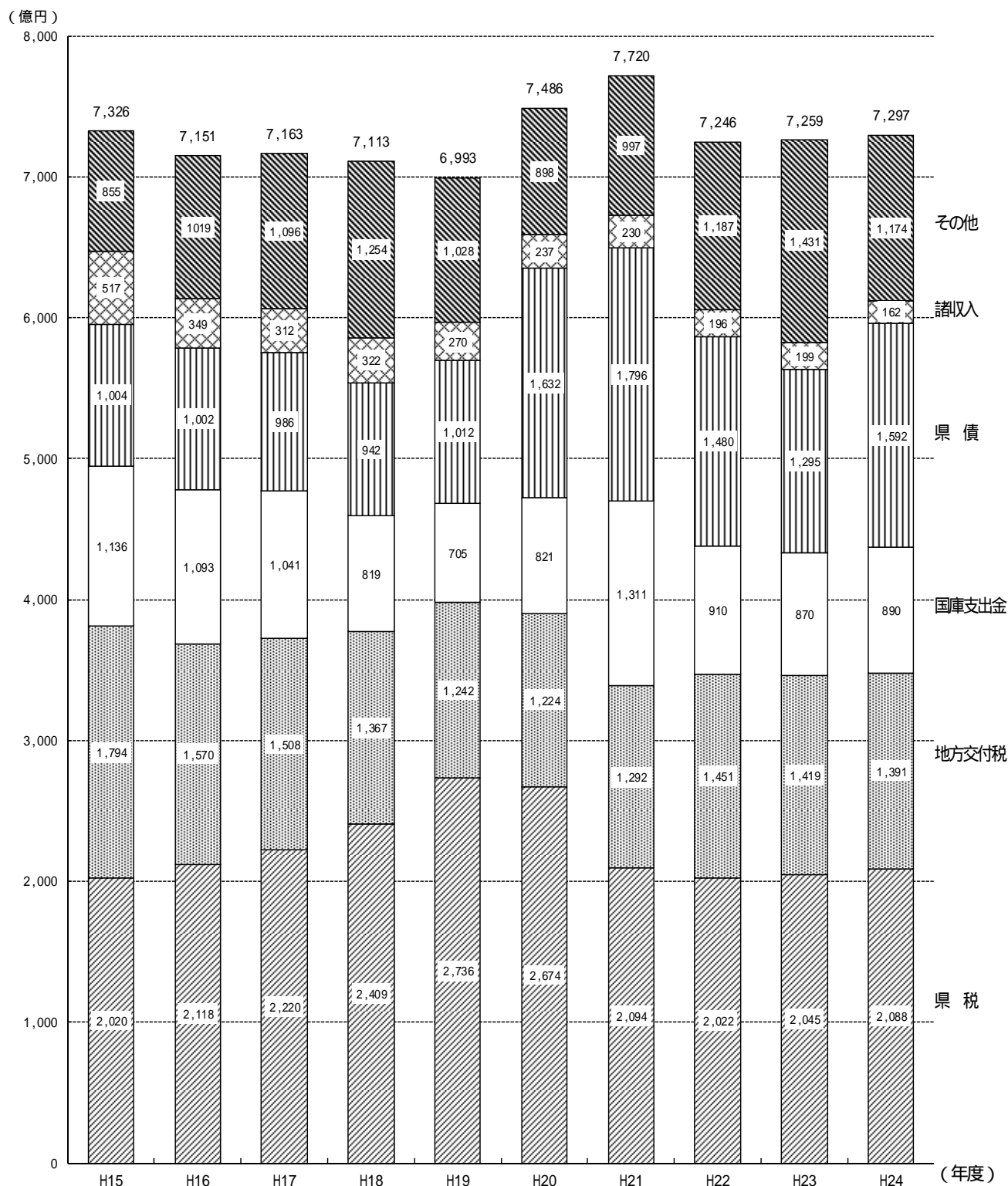
(イ) 歳入決算における収入済額の前年度比較は、次のとおりである。

款 別		平成24年度		平成23年度		差 引 額 (A)-(B)=(C)	増減率	
		金 額 (A)	構成比	金 額 (B)	構成比		本年度 (C)/(B)	前年度
		円	%	円	%	円	%	%
自 主 財 源	県 税	208,803,890,977	28.6	204,465,007,599	28.2	4,338,883,378	2.1	1.1
	地方消費税清算金	34,473,277,568	4.7	34,524,061,492	4.8	50,783,924	0.1	0.6
	分担金及び負担金	3,748,846,999	0.5	4,293,942,570	0.6	545,095,571	12.7	0.2
	使用料及び手数料	5,217,936,463	0.7	5,367,275,372	0.7	149,338,909	2.8	2.6
	財 産 収 入	841,743,286	0.1	844,761,288	0.1	3,018,002	0.4	24.2
	寄 附 金	14,740,485	0.1	30,332,517	0.0	15,592,032	51.4	89.0
	繰 入 金	30,131,477,088	4.1	52,249,777,828	7.2	22,118,300,740	42.3	79.9
	繰 越 金	15,784,466,444	2.2	17,757,235,000	2.4	1,972,768,556	11.1	6.9
	諸 収 入	16,183,348,599	2.2	19,859,233,367	2.7	3,675,884,768	18.5	1.3
	小 計 A	315,199,727,909	43.2	339,391,627,033	46.8	24,191,899,124	7.1	8.3
依 存 財 源	地方譲与税	25,787,630,929	3.5	25,442,817,942	3.5	344,812,987	1.4	5.7
	地方特例交付金	741,189,000	0.1	2,113,130,000	0.3	1,371,941,000	64.9	13.3
	地方交付税	139,082,190,000	19.1	141,852,849,000	19.5	2,770,659,000	2.0	2.3
	交通安全対策 特別交付金	648,182,000	0.1	657,564,000	0.1	9,382,000	1.4	2.4
	国庫支出金	89,027,890,697	12.2	86,965,943,906	12.0	2,061,946,791	2.4	4.5
	県 債	159,197,673,000	21.8	129,478,283,000	17.8	29,719,390,000	23.0	12.5
小 計 B	414,484,755,626	56.8	386,510,587,848	53.2	27,974,167,778	7.2	6.0	
合 計 A + B	729,684,483,535	100.0	725,902,214,881	100.0	3,782,268,654	0.5	0.2	

(注) 構成比は、各款毎に四捨五入しているため、単純計が100.0%に一致しない場合がある。

前年度に比べて増減額の大きなものは、個人県民税の増収による県税(2.1%)の増、臨時財政対策債等の発行による県債(23.0%)の増、財政調整基金等の取り崩し額の減による繰入金(42.3%)の減、普通交付税において、法人事業税にかかる基準財政収入額が増加したことなどによる地方交付税(2.0%)の減などである。

(参考) 過去10年間の歳入決算額の推移



県 税

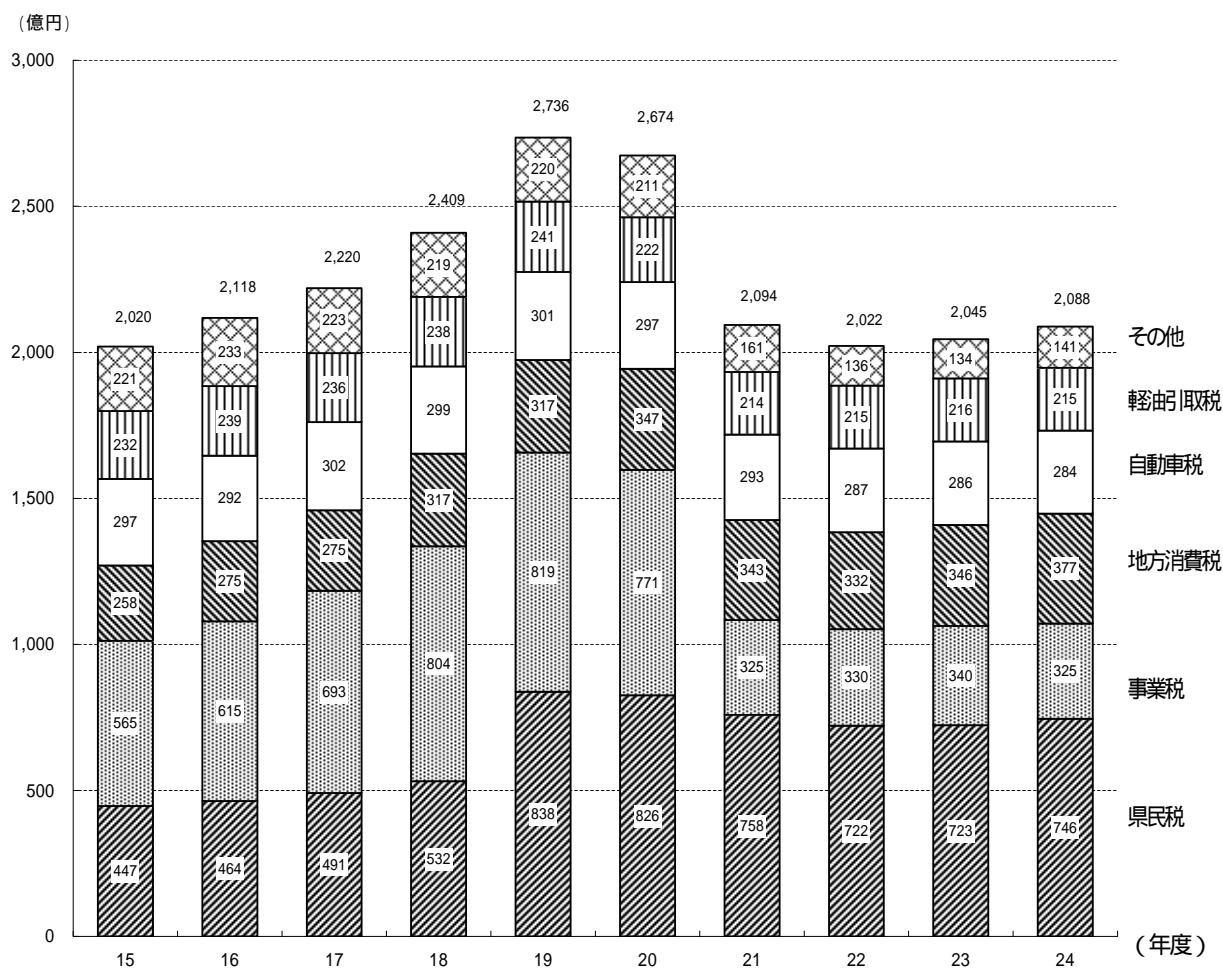
〔県税の決算状況〕

区 分	最終予算額 (A)	調 定 額 (B)	収 入 済 額 (C)	最終予算額に 対する増減額 () (C)-(A)	不納欠損額 (D)	収入未済額 (B)-(C)-(D)	収入 歩合 (C)/(B)
	円	円	円	円	円	円	%
平成24年度 A	205,222,000,000	215,350,465,933	208,803,890,977	3,581,890,977	477,079,349	6,069,495,607	97.0
平成23年度 B	200,082,000,000	211,392,892,989	204,465,007,599	4,383,007,599	391,959,438	6,535,925,952	96.7
前 年 度 対 比	金 額 A-B=C 5,140,000,000	3,957,572,944	4,338,883,378		85,119,911	466,430,345	ポイント 0.3
	増減率 C/B 2.6	% 1.9	% 2.1		% 21.7	% 7.1	

ア 県税の決算状況における収入済額 208,803,890,977 円の内訳は、次のとおりである。

区 分	平成24年度		予算対比		平成23年度 決 算 額 (C)	前年度対比	
	最終予算額 (A)	収入済額 (B)	金 額 (B)-(A)	割合 (B)/(A)		金 額 (B)-(C)=(D)	増減率 (D)/(C)
	円	円	円	%	円	円	%
県 民 税	73,152,000,000	74,623,283,237	1,471,283,237	102.0	72,253,634,107	2,369,649,130	3.3
個 人 県 民 税	62,681,000,000	63,869,305,066	1,188,305,066	101.9	60,898,935,578	2,970,369,488	4.9
法 人 県 民 税	9,189,000,000	9,443,613,160	254,613,160	102.8	9,647,863,499	204,250,339	2.1
利 子 割	1,282,000,000	1,310,365,011	28,365,011	102.2	1,706,835,030	396,470,019	23.2
事 業 税	31,908,000,000	32,536,782,440	628,782,440	102.0	33,951,156,771	1,414,374,331	4.2
個 人 事 業 税	1,634,000,000	1,776,370,636	142,370,636	108.7	1,805,085,257	28,714,621	1.6
法 人 事 業 税	30,274,000,000	30,760,411,804	486,411,804	101.6	32,146,071,514	1,385,659,710	4.3
地 方 消 費 税	36,770,000,000	37,669,182,647	899,182,647	102.4	34,565,273,204	3,103,909,443	9.0
譲 渡 割	17,320,000,000	17,915,673,678	595,673,678	103.4	17,233,055,119	682,618,559	4.0
貨 物 割	19,450,000,000	19,753,508,969	303,508,969	101.6	17,332,218,085	2,421,290,884	14.0
不 動 産 取 得 税	3,708,000,000	3,881,678,915	173,678,915	104.7	3,991,676,770	109,997,855	2.8
県 た ば こ 税	4,027,000,000	3,961,778,411	65,221,589	98.4	3,992,797,558	31,019,147	0.8
ゴ ル フ 場 利 用 税	1,989,000,000	2,040,059,259	51,059,259	102.6	2,110,268,556	70,209,297	3.3
自 動 車 税	28,145,000,000	28,409,971,573	264,971,573	100.9	28,590,153,982	180,182,409	0.6
鉦 区 税	5,000,000	4,192,500	807,500	83.9	4,728,200	535,700	11.3
自 動 車 取 得 税	3,650,000,000	3,999,397,500	349,397,500	109.6	3,113,660,200	885,737,300	28.4
軽 油 引 取 税	21,610,000,000	21,482,887,495	127,112,505	99.4	21,626,415,351	143,527,856	0.7
狩 猟 税	40,000,000	40,895,700	895,700	102.2	42,042,000	1,146,300	2.7
産 業 廃 棄 物 税	218,000,000	153,701,400	64,298,600	70.5	223,200,900	69,499,500	31.1
県 固 定 資 産 税	-	79,900	79,900	-	-	79,900	皆増
計	205,222,000,000	208,803,890,977	3,581,890,977	101.7	204,465,007,599	4,338,883,378	2.1

(参考) 過去10年間の県税収入の推移



イ 県税の決算状況における不納欠損額 477,079,349 円の内訳は、次のとおりである。

科 目	平成24年度 (A)		平成23年度 (B)		増 減 (A)-(B)	
	件数	金 額	件数	金 額	件数	金 額
個人県民税	-	391,545,788	-	253,427,313	-	138,118,475
法人県民税	143	3,755,173	179	5,344,431	36	1,589,258
個人事業税	82	4,262,054	137	18,502,697	55	14,240,643
法人事業税	46	5,157,727	38	10,732,441	8	5,574,714
不動産取得税	68	7,088,087	91	17,758,325	23	10,670,238
ゴルフ場利用税	-	-	-	-	0	0
自動車税	1,773	65,256,912	2,282	83,411,210	509	18,154,298
軽油引取税	1	13,608	10	2,783,021	9	2,769,413
合 計	2,113	477,079,349	2,737	391,959,438	624	85,119,911

(注) 個人県民税は、市町で賦課徴収しているため、件数は未計上。

ウ 不納欠損の理由は、次のとおりである。

区 分	平成24年度 (A)		平成23年度 (B)		増減 (A)-(B)	
	件数	金 額	件数	金 額	件数	金 額
	件	円	件	円	件	円
時効完成によるもの	800	30,806,882	945	36,687,203	145	5,880,321
滞納処分の停止後3年経過によるもの	378	15,950,486	511	28,981,915	133	13,031,429
滞納処分の停止後直ちに消滅させたもの	935	38,776,193	1,281	72,863,007	346	34,086,814
合 計	2,113	85,533,561	2,737	138,532,125	624	52,998,564

(注) 個人県民税を除く。

滞納処分の停止後直ちに消滅させた 935 件(38,776,193 円)のうち主なものは、解散法人 239 件(10,728,931 円)、生活保護 227 件(9,361,862 円)である。

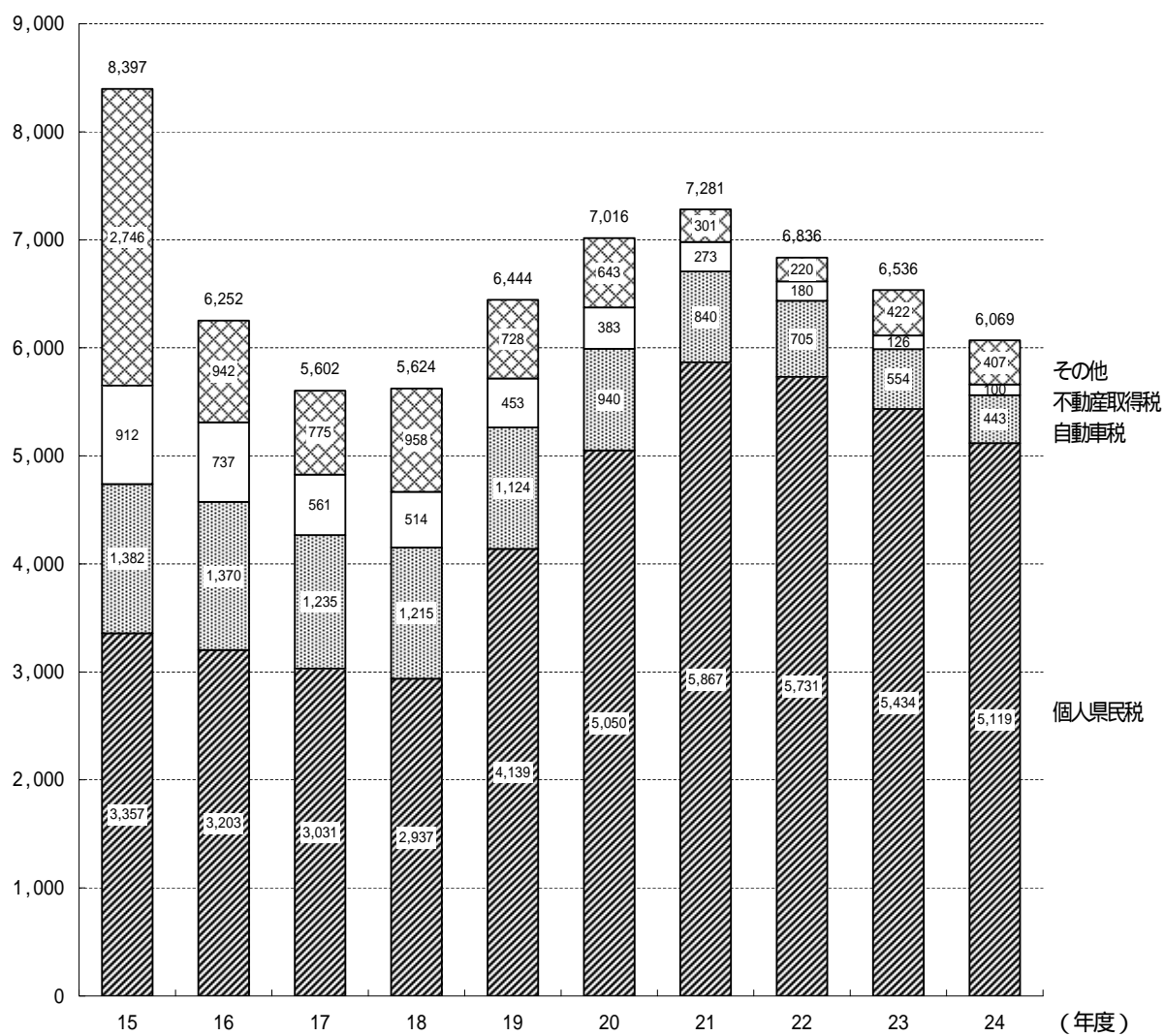
エ 県税の決算状況における収入未済額 6,069,495,607 円の内訳は、次のとおりである。

科 目	平成24年度 (A)		平成23年度 (B)		増減 (A)-(B)=(C)		増減率 (C)/(B)	
	金 額	構成比	金 額	構成比	金 額			
	円	%	円	%	円	%		
個人県民税	5,118,723,900	84.3	5,433,827,584	83.1	315,103,684	5.8		
法人県民税	41,587,638	0.7	40,379,171	0.6	1,208,467	3.0		
個人事業税	79,312,180	1.3	92,017,426	1.4	12,705,246	13.8		
法人事業税	61,090,923	1.0	53,246,094	0.8	7,844,829	14.7		
不動産取得税	99,763,508	1.6	126,351,558	1.9	26,588,050	21.0		
ゴルフ場利用税	872,000	0.0	-	-	872,000	皆増		
自動車税	443,416,380	7.3	554,215,610	8.5	110,799,230	20.0		
鉦 区 税	344,485	0.0	292,485	0.0	52,000	17.8		
自動車取得税	-	-	86,200	0.0	86,200	皆減		
軽油引取税	224,384,593	3.7	235,509,824	3.6	11,125,231	4.7		
合 計	6,069,495,607	100.0	6,535,925,952	100.0	466,430,345	7.1		
内訳	現年課税分	1,800,362,355	29.7	1,888,329,166	28.9	87,966,811	4.7	
	滞納繰越分	4,269,133,252	70.3	4,647,596,786	71.1	378,463,534	8.1	

- (注) 1 構成比は、各科目毎に四捨五入しているため、単純計が 100.0%に一致しない場合がある。
 2 軽油引取税については、徴収猶予により、納期限内に納入されたものの出納閉鎖を過ぎたために収入未済扱いになった額が、平成 23 年度に 235,335,716 円、平成 24 年度に 212,423,271 円ある。

(参考) 過去10年間の県税収入未済の推移

(百万円)



地方消費税清算金

〔地方消費税清算金の決算状況〕

区 分	最終予算額 (A)	調 定 額 (B)	収 入 済 額 (C)	最終予算額に 対する増減額 () (C)-(A)	不納欠損額 (D)	収入未済額 (B)-(C)-(D)	収入 歩合 (C)/(B)
平成24年度 A	円 34,473,000,000	円 34,473,277,568	円 34,473,277,568	円 277,568	円 -	円 -	% 100.0
平成23年度 B	34,524,000,000	34,524,061,492	34,524,061,492	61,492	-	-	100.0
前 年 度 対 比	金 額 A-B=C	51,000,000	50,783,924	50,783,924	-	-	ポイント 0.0
	増減率 C/B	% 0.1	% 0.1	% 0.1	% -	% -	

地方消費税清算金は、消費に応じて都道府県相互間で地方消費税の清算を行うものであり、収入済額は、前年度に比べて50,783,924円(0.1%)減少している。

地方譲与税

〔地方譲与税の決算状況〕

区 分	最終予算額 (A)	調 定 額 (B)	収 入 済 額 (C)	最終予算額に 対する増減額 () (C)-(A)	不納欠損額 (D)	収入未済額 (B)-(C)-(D)	収入 歩合 (C)/(B)
平成24年度 A	円 25,791,000,000	円 25,787,630,929	円 25,787,630,929	円 3,369,071	円 -	円 -	% 100.0
平成23年度 B	25,601,000,000	25,442,817,942	25,442,817,942	158,182,058	-	-	100.0
前 年 度 対 比	金 額 A-B=C	190,000,000	344,812,987	344,812,987	-	-	ポイント 0.0
	増減率 C/B	% 0.7	% 1.4	% 1.4	% -	% -	

収入済額の内訳は、地方法人特別譲与税 22,854,771,000円および地方揮発油譲与税 2,784,875,000円、石油ガス譲与税 147,972,000円、地方道路譲与税 12,929円である。

前年度に比べて344,812,987円(1.4%)増加しており、この主なものは、法人の業績回復により全国の地方法人特別税が増収となったことによる地方法人特別譲与税 733,883,000円の増である。

地方特例交付金

〔地方特例交付金の決算状況〕

区 分	最終予算額 (A)	調 定 額 (B)	収 入 済 額 (C)	最終予算額に 対する増減額 () (C)-(A)	不納欠損額 (D)	収入未済額 (B)-(C)-(D)	収入 歩合 (C)/(B)
平成24年度 A	円 741,189,000	円 741,189,000	円 741,189,000	円 -	円 -	円 -	% 100.0
平成23年度 B	2,113,130,000	2,113,130,000	2,113,130,000	-	-	-	100.0
前 年 度 対 比	金 額 A-B=C	1,371,941,000	1,371,941,000		-	-	ポイント 0.0
	増減率 C/B	% 64.9	% 64.9	% 64.9	% -	% -	

地方特例交付金は、制度拡充等により地方の負担増や減収となった財源を補てんするために交付されるものであり、収入済額の内訳は、減収補てん特例交付金 741,189,000 円である。前年度に比べて 1,371,941,000 円(64.9%)減少しており、その内訳は、子ども手当制度終了による児童手当及び子ども手当特例交付金 1,332,999,000 円の皆減、個人県民税の減収を補てんする減収補てん特例交付金 38,942,000 円の減である。

地方交付税

〔地方交付税の決算状況〕

区 分	最終予算額 (A)	調 定 額 (B)	収 入 済 額 (C)	最終予算額に 対する増減額 () (C)-(A)	不納欠損額 (D)	収入未済額 (B)-(C)-(D)	収入 歩合 (C)/(B)
平成24年度 A	円 137,699,005,000	円 139,082,190,000	円 139,082,190,000	円 1,383,185,000	円 -	円 -	% 100.0
平成23年度 B	141,082,263,000	141,852,849,000	141,852,849,000	770,586,000	-	-	100.0
前 年 度 対 比	金 額 A-B=C	3,383,258,000	2,770,659,000		-	-	ポイント 0.0
	増減率 C/B	% 2.4	% 2.0	% 2.0	% -	% -	

収入済額の内訳は、普通交付税 136,554,796,000 円、特別交付税 2,380,272,000 円、震災復興特別交付税 147,122,000 円である。前年度に比べて 2,770,659,000 円(2.0%)減少しており、この主なものは普通交付税 1,339,999,000 円の減及び特別交付税 1,530,092,000 円の減である。

交通安全対策特別交付金

〔交通安全対策特別交付金の決算状況〕

区 分	最終予算額 (A)	調 定 額 (B)	収 入 済 額 (C)	最終予算額に 対する増減額 () (C) - (A)	不納欠損額 (D)	収入未済額 (B) - (C) - (D)	収入 歩合 (C)/(B)
平成24年度 A	円 576,000,000	円 648,182,000	円 648,182,000	円 72,182,000	円 -	円 -	% 100.0
平成23年度 B	595,000,000	657,564,000	657,564,000	62,564,000	-	-	100.0
前 年 度 対 比	金 額 A-B=C	19,000,000	9,382,000	9,382,000	-	-	ポイント 0.0
	増減率 C/B	% 3.2	% 1.4	% 1.4	% -	% -	

交通安全対策特別交付金は、交通反則金の一部が交付されるものであり、収入済額は、前年度に比べて 9,382,000 円(1.4%)減少している。

分担金及び負担金

〔 分担金及び負担金の決算状況 〕

区 分	最終予算額 (A)	調 定 額 (B)	収 入 済 額 (C)	最終予算額に 対する増減額 () (C)-(A)	不納欠損額 (D)	収入未済額 (B)-(C)-(D)	収入 歩合 (C)/(B)
	円	円	円	円	円	円	%
平成24年度 A	5,247,367,632	3,759,011,823	3,748,846,999	1,498,520,633	-	10,164,824	99.7
平成23年度 B	5,128,320,107	4,305,237,555	4,293,942,570	834,377,537	-	11,294,985	99.7
前 年 度 対 比	金 額 A-B=C	119,047,525	546,225,732	545,095,571	-	1,130,161	ポイント 0.0
	増減率 C/B	% 2.3	% 12.7	% 12.7	% -	% 10.0	

ア 分担金及び負担金の決算状況における最終予算額に対する増減額
1,498,520,633 円の主なものは、次のとおりである。

項	目	金 額	主 な 内 容
負担金	農林水産業費負担金	673,466,176 円	ふるさと農道整備事業費負担金等の翌年度への繰越による減
	土木費負担金	734,626,242	街路整備・地域活力基盤創造事業費地元負担金等の翌年度への繰越による減

イ 分担金及び負担金の決算状況における収入済額 3,748,846,999 円の内訳は、次の
とおりである。

項	目	平成24年度(A)	平成23年度(B)	増 減 (A)-(B)
分 担 金	農林水産業費分担金	872,345,110 円	759,975,933 円	112,369,177 円
	小 計 A	872,345,110	759,975,933	112,369,177
負 担 金	総務費負担金	143,105,789	297,560,000	154,454,211
	民生費負担金	321,321,953	529,188,990	207,867,037
	衛生費負担金	15,764,433	12,455,164	3,309,269
	農林水産業費負担金	1,363,814,221	1,791,973,798	428,159,577
	土木費負担金	1,032,495,493	902,788,685	129,706,808
	小 計 B	2,876,501,889	3,533,966,637	657,464,748
	合 計 A + B	3,748,846,999	4,293,942,570	545,095,571

収入済額は、前年度に比べて 545,095,571 円 (12.7%) 減少している。この主なものは、ふるさと農道整備事業費の事業量の減等による農林水産業費負担金の減である。

ウ 分担金及び負担金の決算状況における収入未済額 10,164,824 円の内訳は、次のとおりである。

科 目	区 分	件 数	金 額	前年度収入未済額	
				件 数	金 額
民生費負担金	児童措置費負担金	633	7,348,160	622	6,931,930
	国児学園保護費負担金	11	118,200	19	260,800
	心身障がい者扶養共済事業負担金	64	603,390	76	764,060
	草の実りハビリテーションセンター保護費負担金	11	24,200	2	13,200
	障がい児入所施設措置費保護者等負担金	176	1,809,070	220	2,609,300
	小 計	895	9,903,020	939	10,579,290
衛生費負担金	未熟児養育費自己負担金	23	261,804	31	516,195
土木費負担金	道路管理費負担金	-	-	1	199,500
合 計		918	10,164,824	971	11,294,985

使用料及び手数料

〔使用料及び手数料の決算状況〕

区 分	最終予算額 (A)	調 定 額 (B)	収 入 済 額 (C)	最終予算額に 対する増減額 () (C)-(A)	不納欠損額 (D)	収入未済額 (B)-(C)-(D)	収入 歩合 (C)/(B)
	円	円	円	円	円	円	%
平成24年度 A	5,228,419,000	5,219,490,562	5,217,936,463	10,482,537	-	1,554,099	99.9
平成23年度 B	5,333,293,000	5,370,941,543	5,367,275,372	33,982,372	440	3,665,731	99.9
前 年 度 対 比	金 額 A-B=C 104,874,000	151,450,981	149,338,909		440	2,111,632	ポイント 0.0
	増減率 C/B 2.0	% 2.8	% 2.8		% 100.0	% 57.6	

ア 使用料及び手数料の決算状況における最終予算額に対する増減額 10,482,537
円の主なものは、次のとおりである。

項	目	金 額	主 な 内 容
使 用 料	労 働 使 用 料	円 4,150,100	津高等技術学校授業料の減
	土 木 使 用 料	11,763,472	公営住宅使用料の増
手 数 料	総 務 手 数 料	1,649,935	旅券事務手数料の減
	土 木 手 数 料	3,565,955	建築確認申請手数料の減
	警 察 手 数 料	20,568,810	自動車保管場所証明書交付申請等手数料の減
	教 育 手 数 料	8,850,660	高等学校入学選抜手数料の増

イ 使用料及び手数料の決算状況における収入済額 5,217,936,463 円の内訳は、次のとおりである。

項	目	平成24年度(A)	平成23年度(B)	増 減 (A)-(B)
		円	円	円
使 用 料	総務使用料	112,219,116	96,037,085	16,182,031
	民生使用料	168,024,093	158,990,649	9,033,444
	衛生使用料	17,088,000	11,520,000	5,568,000
	労働使用料	11,796,900	13,545,800	1,748,900
	農林水産使用料	13,970,491	14,299,389	328,898
	商工使用料	5,427,887	7,464,260	2,036,373
	土木使用料	1,792,603,472	1,803,056,259	10,452,787
	教育使用料	15,770,414	17,955,175	2,184,761
	小 計 A	2,136,900,373	2,122,868,617	14,031,756
手 数 料	総務手数料	203,469,065	206,930,180	3,461,115
	民生手数料	20,609,500	19,176,900	1,432,600
	衛生手数料	258,595,880	292,022,770	33,426,890
	労働手数料	327,400	256,500	70,900
	農林水産手数料	57,441,820	35,934,970	21,506,850
	商工手数料	22,737,530	23,823,700	1,086,170
	土木手数料	305,778,045	342,616,165	36,838,120
	警察手数料	2,075,873,190	2,189,254,970	113,381,780
	教育手数料	136,203,660	134,390,600	1,813,060
	小 計 B	3,081,036,090	3,244,406,755	163,370,665
	合 計 A + B	5,217,936,463	5,367,275,372	149,338,909

収入済額は、前年度に比べて 149,338,909 円(2.8%)減少している。この主なものは、自動車運転免許等の手数料単価改定及び申請件数の減による警察手数料 113,381,780 円の減である。

ウ 使用料及び手数料の決算状況における収入未済額 1,554,099 円の内訳は、次のとおりである。

科 目	区 分	件 数	金 額	前年度収入未済額	
				件 数	金 額
民生使用料	草の実りハビリテーションセンター使用料	12	62,305	7	35,420
農林水産使用料	土地使用料	-	-	1	6,570
土木使用料	道路敷使用料	8	12,418	5	31,197
	河川使用料	26	346,156	23	344,000
	海岸使用料	1	4,965	-	-
	岸壁荷揚場その他使用料	2	6,625	7	1,560,180
	公営住宅使用料	44	1,081,730	68	1,648,764
	土地使用料	8	10,200	20	39,600
	小 計	89	1,462,094	123	3,623,741
教育使用料	高等学校授業料	1	29,700	-	-
合 計		102	1,554,099	131	3,665,731

国庫支出金

〔国庫支出金の決算状況〕

区 分	最終予算額	調 定 額	収 入 済 額	最終予算額に 対する増減額	不納欠損額	収入未済額	収入 歩合
	(A)	(B)	(C)	() (C) - (A)	(D)	(B) - (C) - (D)	(C) / (B)
平成24年度 A	116,820,740,444 円	89,027,890,697 円	89,027,890,697 円	27,792,849,747 円	- 円	- 円	100.0 %
平成23年度 B	112,520,504,974	86,965,943,906	86,965,943,906	25,554,561,068	-	-	100.0
前 年 度 対 比	金 額 A-B=C	4,300,235,470	2,061,946,791	2,061,946,791	-	-	ポイント 0.0
	増減率 C/B	% 3.8	% 2.4	% 2.4	% -	% -	% -

ア 国庫支出金の決算状況における最終予算額に対する増減額 27,792,849,747 円
 の主なものは、次のとおりである。

項	目	金額	主な内容
国庫負担金	土木費負担金	5,569,231,800	事業繰越に伴う道路橋りょう新設改良費負担金等の減
	災害復旧費負担金	7,821,162,010	事業繰越に伴う災害土木復旧費負担金等の減
国庫補助金	農林水産業費補助金	5,187,775,386	事業繰越に伴う治山事業費補助金等の減
	土木費補助金	4,654,845,507	事業繰越に伴う社会資本整備総合交付金等の減

イ 国庫支出金の決算状況における収入済額 89,027,890,697 円の事業別内訳は、次のとおりである。

事業名	平成24年度		平成23年度		差引額 (A)-(B)=(C)	増減率 (C)/(B)	構成比 増減
	金額(A)	構成比	金額(B)	構成比			
一般公共事業	23,982,332,001	26.9	21,655,206,566	24.9	2,327,125,435	10.7	2.0
災害復旧事業	10,918,919,990	12.3	3,581,990,000	4.1	7,336,929,990	204.8	8.2
義務教育費	24,555,412,938	27.6	24,845,448,788	28.6	290,035,850	1.2	1.0
扶助費	5,745,088,300	6.4	5,954,842,752	6.8	209,754,452	3.5	0.4
その他	23,826,137,468	26.8	30,928,455,800	35.6	7,102,318,332	23.0	8.8
計	89,027,890,697	100.0	86,965,943,906	100.0	2,061,946,791	2.4	

収入済額は、前年度に比べて 2,061,946,791 円 (2.4%) 増加している。この主なものは、災害土木復旧費負担金などの増に伴う災害復旧費負担金 7,438,886,990 円の増、地域医療再生臨時特例交付金などの減に伴う衛生費補助金 7,384,097,236 円の減である。

財産収入

〔財産収入の決算状況〕

区 分	最終予算額 (A)	調 定 額 (B)	収 入 済 額 (C)	最終予算額に 対する増減額 () (C)-(A)	不納欠損額 (D)	収入未済額 (B)-(C)-(D)	収入 歩合 (C)/(B)
平成24年度 A	円 838,398,000	円 841,933,006	円 841,743,286	円 3,345,286	円 -	円 189,720	% 99.9
平成23年度 B	862,894,000	844,951,008	844,761,288	18,132,712	-	189,720	99.9
前 年 度 対 比	金 額 A-B=C 24,496,000	3,018,002	3,018,002		-	0	ポイント 0.0
	増減率 C/B 2.8	% 0.4	% 0.4		% -	% 0.0	

ア 財産収入の決算状況における最終予算額に対する増減額 3,345,286 円の主なものは、次のとおりである。

項	目	金 額	主 な 内 容
財産運用収入	財 産 貸 付 収 入	円 2,322,234	自動販売機設置による貸付収入実績の増
財産売払収入	物 品 売 払 収 入	7,533,489	教育関係物品（動物等）売払収入の減
	生 産 物 売 払 収 入	7,236,313	農業試験関係生産物等の売払収入の増

イ 財産収入の決算状況における収入済額 841,743,286 円の内訳は、次のとおりである。

項	目	収入済額	主 な 内 容
財産運用収入	財産貸付収入	363,393,234 ^円	地所貸下料、家屋（職員住宅）貸下料等
	利子及び配当金	121,778,988	基金利子及び配当金
	特許権等運用収入	8,592,397	特許権等実施料
	小 計 (A)	493,764,619	
財産売払収入	不動産売払収入	110,093,843	未利用地等売払収入
	物品売払収入	57,810,511	研究機関、教育関係物品等売払収入
	生産物売払収入	180,074,313	研究機関、教育関係生産物売払収入
	小 計 (B)	347,978,667	
合 計 (A)+(B)=(C)		841,743,286	
前年度決算額 (D)		844,761,288	財産運用収入 500,503,969 円 財産売払収入 344,257,319 円
前年度対比	金 額 (C)-(D)=(E)	3,018,002	財産運用収入 6,739,350 円 財産売払収入 3,721,348 円
	増 減 率 (E)/(D)	%	財産運用収入 1.3 % 財産売払収入 1.1 %
		0.4	

収入済額は、前年度に比べて 3,018,002 円(0.4%)減少している。この主なものは、財産貸付収入 14,619,033 円の増、生産物売払収入 6,009,570 円の増、利子及び配当金 22,562,154 円の減である。

ウ 財産収入の決算状況における収入未済額 189,720 円の内訳は、次のとおりである。

科 目	区 分	件 数	金 額	前年度収入未済額	
				件 数	金 額
財産貸付収入	地所貸下料	1	189,720 ^円	1	189,720 ^円
計		1	189,720	1	189,720

寄附金

〔寄附金の決算状況〕

区 分	最終予算額 (A)	調 定 額 (B)	収 入 済 額 (C)	最終予算額に 対する増減額 () (C) - (A)	不納欠損額 (D)	収入未済額 (B) - (C) - (D)	収入 歩合 (C)/(B)
	円	円	円	円	円	円	%
平成24年度 A	17,001,000	14,740,485	14,740,485	2,260,515	-	-	100.0
平成23年度 B	29,351,000	30,332,517	30,332,517	981,517	-	-	100.0
前 年 度 対 比	金 額 A-B=C	12,350,000	15,592,032		-	-	ポイント 0.0
	増減率 C/B	% 42.1	% 51.4	% 51.4	% -	% -	

寄附金の決算状況における収入済額 14,740,485 円の内訳は、次のとおりである。

目	平成24年度(A)	平成23年度(B)	増 減 (A) - (B)
	円	円	円
総 務 費 寄 附 金	2,855,100	16,871,517	14,016,417
民 生 費 寄 附 金	10,520,000	141,000	10,379,000
衛 生 費 寄 附 金	-	40,000	40,000
農 林 水 産 業 費 寄 附 金	548,650	13,055,000	12,506,350
商 工 費 寄 附 金	-	15,000	15,000
土 木 費 寄 附 金	-	70,000	70,000
教 育 費 寄 附 金	816,735	140,000	676,735
計 A	14,740,485	30,332,517	15,592,032
前年度決算額 B	30,332,517	275,940,066	
前 年 度 対 比	金 額 A - B = C	15,592,032	245,607,549
	増減率 C / B	% 51.4	% 89.0

収入済額は、前年度に比べて 15,592,032 円(51.4%)減少している。この主なものは、総務費寄附金 14,016,417 円の減、農林水産業費寄附金 12,506,350 円の減である。

繰入金

〔繰入金の決算状況〕

区 分	最終予算額 (A)	調 定 額 (B)	収 入 済 額 (C)	最終予算額に 対する増減額 () (C)-(A)	不納欠損額 (D)	収入未済額 (B)-(C)-(D)	収入 歩合 (C)/(B)
平成24年度 A	円 31,947,146,000	円 30,131,477,088	円 30,131,477,088	円 1,815,668,912	円 -	円 -	% 100.0
平成23年度 B	57,313,274,000	52,249,777,828	52,249,777,828	5,063,496,172	-	-	100.0
前 年 度 対 比	金 額 A-B=C	25,366,128,000	22,118,300,740		-	-	ポイント 0.0
	増減率 C/B	% 44.3	% 42.3	% 42.3	% -	% -	

ア 繰入金の決算状況における最終予算額に対する増減額 1,815,668,912 円の主なものは、次のとおりである。

目	基金等の名称	金 額	主 な 内 容
基金繰入金	財 政 調 整 基 金	円 792,531,000	基金充当事業の実績減
	緊急雇用創出事業 臨時特例基金	359,158,704	基金充当事業の実績減
	地域医療再生臨時特例 基金	156,741,033	基金充当事業の実績減
	安 心 こ ど も 基 金	83,922,531	基金充当事業の実績減

イ 繰入金の決算状況における収入済額 30,131,477,088 円の内訳は、次のとおりである。

区分	繰り入れした基金等の名称	平成24年度(A)	平成23年度(B)	増 減(A)-(B)
他 会 計 繰 入 金	公共用地先行取得事業特別会計	円 5,915,353,422	円 5,154,627,000	円 760,726,422
	就農施設等資金貸付事業等特別会計	30,281,007	132,167,490	101,886,483
	林業改善資金貸付事業特別会計	-	7,000,000	7,000,000
	沿岸漁業改善資金貸付事業特別会計	66,000,000	-	66,000,000
	中小企業者等支援資金 貸付事業等特別会計	507,315,285	430,527,896	76,787,389
	流域下水道特別会計	36,546,000	-	36,546,000
	小計 A	6,555,495,714	5,724,322,386	831,173,328
基金繰入金計 (内訳は次頁)	B	23,575,981,374	46,525,455,442	22,949,474,068
合 計	A + B = C	30,131,477,088	52,249,777,828	22,118,300,740
前 年 度 決 算 額	D	52,249,777,828	29,036,846,729	
前 年 度 対 比	金 額 C - D = E	22,118,300,740	23,212,931,099	
	増減率 E / D	% 42.3	% 79.9	

区分	繰り入れした基金等の名称	平成24年度(A)	平成23年度(B)	増 減(A)-(B)
基金 繰 入 金	財 政 調 整 基 金	5,900,000,000	13,873,104,689	7,973,104,689
	災 害 救 助 基 金	74,438,870	122,921,740	48,482,870
	福 祉 基 金	957,164,447	892,086,481	65,077,966
	体 育 ス ポ ー ツ 振 興 基 金	381,842,842	382,987,338	1,144,496
	昭 和 学 寮 顕 彰 人 材 育 成 基 金	48,096,011	47,489,871	606,140
	庁 舎 等 整 備 基 金	337,822,357	5,230,933,120	4,893,110,763
	中 小 企 業 振 興 基 金	563,323,886	447,971,412	115,352,474
	文 化 振 興 基 金	968,974,616	39,100,670	929,873,946
	地 域 交 通 体 系 整 備 基 金	23,011,976	32,266,666	9,254,690
	環 境 保 全 基 金	155,769,453	109,042,100	46,727,353
	発 電 用 施 設 周 辺 地 域 振 興 基 金	101,067,857	84,159,047	16,908,810
	中 山 間 ふ る さ と ・ 水 と 土 保 全 基 金	9,555,660	11,706,000	2,150,340
	森 林 整 備 地 域 活 動 支 援 事 業 基 金	32,449,180	16,062,945	16,386,235
	高 等 学 校 等 修 学 奨 学 基 金	245,999,000	178,932,000	67,067,000
	障 害 者 自 立 支 援 対 策 臨 時 特 例 基 金	402,538,895	1,375,858,773	973,319,878
	ふ る さ と 応 援 寄 附 金 基 金	2,655,000	2,039,674	615,326
	ふ る さ と 雇 用 再 生 特 別 基 金	186,701,477	1,984,016,190	1,797,314,713
	緊 急 雇 用 創 出 事 業 臨 時 特 例 基 金	3,334,316,296	6,112,915,787	2,778,599,491
	消 費 者 行 政 活 性 化 基 金	109,844,738	67,716,540	42,128,198
	安 心 こ ど も 基 金	1,110,011,469	1,647,585,511	537,574,042
	妊 婦 健 康 診 査 支 援 基 金	382,260,638	377,224,114	5,036,524
	自 殺 対 策 緊 急 強 化 基 金	61,810,904	46,604,955	15,205,949
	介 護 職 員 処 遇 改 善 等 臨 時 特 例 基 金	790,666,604	2,724,969,590	1,934,302,986
	介 護 基 盤 緊 急 整 備 等 臨 時 特 例 基 金	786,022,393	1,472,873,000	686,850,607
	社 会 福 祉 施 設 等 耐 震 化 等 臨 時 特 例 基 金	236,304,000	716,514,000	480,210,000
	高 校 生 修 学 支 援 臨 時 特 例 基 金	26,194,000	49,866,000	23,672,000
	森 林 整 備 加 速 化 ・ 林 業 再 生 基 金	809,036,992	1,517,338,979	708,301,987
	グ リ ー ン ニ ュ ー デ ィ ー ル 基 金	7,462,305	330,948,000	323,485,695
	地 域 医 療 再 生 臨 時 特 例 基 金	1,881,636,967	2,406,880,734	525,243,767
	医 療 施 設 耐 震 化 臨 時 特 例 基 金	385,986,384	1,529,640,000	1,143,653,616
	介 護 保 険 財 政 安 定 化 基 金	2,339,991,000	369,878,000	1,970,113,000
	国 民 健 康 保 険 広 域 化 等 支 援 基 金	75,600	113,400	37,800
	後 期 高 齢 者 医 療 財 政 安 定 化 基 金	-	1,000,000,000	1,000,000,000
	新 し い 公 共 支 援 基 金	100,606,099	49,983,116	50,622,983
	子 宮 頸 がん 等 ワ ク チ ン 接 種 緊 急 促 進 臨 時 特 例 基 金	816,483,458	1,273,725,000	457,241,542
	災 害 ボ ラ ン テ ィ ア 支 援 及 び 特 定 非 営 利 活 動 促 進 基 金	4,480,000	-	4,480,000
南 部 地 域 活 性 化 基 金	1,380,000	-	1,380,000	
計	23,575,981,374	46,525,455,442	22,949,474,068	

繰越金

〔繰越金の決算状況〕

区 分	最終予算額 (A)	調 定 額 (B)	収 入 済 額 (C)	最終予算額に 対する増減額 () (C)-(A)	不納欠損額 (D)	収入未済額 (B)-(C)-(D)	収入 歩合 (C)/(B)
平成24年度 A	円 15,784,465,926	円 15,784,466,444	円 15,784,466,444	円 518	円 -	円 -	% 100.0
平成23年度 B	17,757,234,247	17,757,235,000	17,757,235,000	753	-	-	100.0
前 年 度 対 比	金 額 A-B=C	1,972,768,321	1,972,768,556	1,972,768,556	-	-	ポイント 0.0
	増減率 C/B	% 11.1	% 11.1	% 11.1	% -	% -	

繰越金の決算状況における収入済額は 15,784,466,444 円で、これは、前年度の歳入歳出差引額 17,924,466,444 円から前年度の財政調整基金積立金 2,140,000,000 円を差し引いたものであり、前年度より 1,972,768,556 円(11.1%)減少している。

諸収入

〔諸収入の決算状況〕

区 分	最終予算額 (A)	調 定 額 (B)	収 入 済 額 (C)	最終予算額に 対する増減額 () (C)-(A)	不納欠損額 (D)	収入未済額 (B)-(C)-(D)	収入 歩合 (C)/(B)
平成24年度 A	円 16,825,602,900	円 19,061,678,193	円 16,183,348,599	円 642,254,301	円 22,893,208	円 2,855,436,386	% 84.9
平成23年度 B	19,906,613,000	22,604,983,626	19,859,233,367	47,379,633	20,040,122	2,725,710,137	87.9
前 年 度 対 比	金 額 A-B=C	3,081,010,100	3,543,305,433	3,675,884,768	2,853,086	129,726,249	ポイント 3.0
	増減率 C/B	% 15.5	% 15.7	% 18.5	% 14.2	% 4.8	

ア 諸収入の決算状況における最終予算額に対する増減額 642,254,301 円の主なものは、次のとおりである。

項	目	金 額	主 な 内 容
受託事業収入	農 林 水 産 関 係 受 託 事 業 収 入	円 272,855,681	事業繰越による減
	土 木 関 係 受 託 事 業 収 入	408,127,681	事業繰越による減
	災 害 復 旧 関 係 受 託 事 業 収 入	119,307,125	事業繰越による減
雑 入	雑 入	79,846,869	派遣職員人件費負担金の増等

イ 諸収入の決算状況における収入済額 16,183,348,599 円の内訳は、次のとおりである。

項	収入済額	備 考	
延滞金、加算金及び過料等	499,070,358	雑入(項)の内訳(主なもの) ・雑入(目) 2,875,688,869 円 心身障がい者扶養共済事業年金収入 177,690,000 円 警察職員住宅使用料 67,230,486 円 日本スポーツ振興センター共済負担金 64,108,240 円 日本スポーツ振興センター共済給付金 95,413,159 円 雑入(節) 2,239,630,803 円 〔 土木工事設計積算利用料収入 44,314,000 円 国庫返還金等 266,700,288 円 雑入(細節) 1,522,885,643 円 うち 介護保険財政安定化基金の償還金 156,502,000 円 うち 障害者自立支援給付費負担金等の返還金 104,042,776 円 ・過年度収入(目) 104,058,251 円	
県 預 金 利 子	42,592,012		
公営企業貸付金元利収入	1,000,000,000		
貸付金元利収入	4,619,435,844		
受託事業収入	1,451,831,727		
収益事業収入	5,523,861,064		
利子割精算金収入	4,027,766		
雑 入	3,042,529,828		
計 A	16,183,348,599		
前年度決算額 B	19,859,233,367		
前年度対比	金額 A - B = C		3,675,884,768
	増減率 C / B		% 18.5

ウ 収入済額の前年度との比較は、次のとおりである。

項	平成24年度(A)	平成23年度(B)	増 減(A)-(B)	増 減 の 主 な 内 容
延滞金、加算金及び過料等	499,070,358	570,501,481	71,431,123	延滞金 27,346,662円 加算金 45,492,461円 放置違反金 1,408,000円
県預金利子	42,592,012	51,958,466	9,366,454	
公営企業貸付金元利収入	1,000,000,000	3,000,000,000	2,000,000,000	病院事業会計貸付金
貸付金元利収入	4,619,435,844	7,062,186,945	2,442,751,101	土地開発公社貸付金元利収入 2,100,000,000円 労働福祉対策資金貸付金元利収入 133,480,000円 市町の地域力支援資金貸付金元利収入 116,632,365円
受託事業収入	1,451,831,727	1,127,806,456	324,025,271	農林水産関係受託事業収入 173,543,199円 教育関係受託事業収入 226,580,237円 土木関係受託事業収入 68,363,519円
収益事業収入	5,523,861,064	5,662,136,164	138,275,100	宝くじ収入
利子割精算金収入	4,027,766	5,210,712	1,182,946	
雑 入	3,042,529,828	2,379,433,143	663,096,685	雑入(目) 789,397,067円 うち換地清算事業の増181,557,562円 うち国庫返還金等の増144,352,632円
計	16,183,348,599	19,859,233,367	3,675,884,768	

エ 諸収入の決算状況における不納欠損額 22,893,208 円の内訳は、次のとおりである。

区 分	平成24年度(A)	平成23年度(B)	差引(A)-(B)=(C)	増減率(C)/(B)
	円	円	円	%
県 税 関 係 加 算 金	2,048,226	2,660,816	612,590	23.0
現年度	-	26,416	26,416	皆減
過年度	2,048,226	2,634,400	586,174	22.3
過年度				
民生費負担金等	11,437,185	11,907,509	470,324	3.9
前払金返還利息等	-	89,668	89,668	皆減
土木使用料等	2,910,557	2,909,529	1,028	0.1
高等学校授業料	206,240	73,600	132,640	180.2
放置違反金	6,291,000	2,399,000	3,892,000	162.2
計	22,893,208	20,040,122	2,853,086	14.2

オ 諸収入の決算状況における収入未済額 2,855,436,386 円の内訳は、次のとおりである。

区 分	平成24年度(A)	平成23年度(B)	差引(A)-(B)=(C)	増減率(C)/(B)
	円	円	円	%
現年度	243,226,057	259,627,391	16,401,334	6.3
産業廃棄物不適正処理に係る行政代執行費用	141,743,840	170,072,907	28,329,067	16.7
県 税 加 算 金	15,895,433	6,606,989	9,288,444	140.6
生活保護費返還金	7,068,301	7,660,374	592,073	7.7
医師修学資金貸付金返還金	7,000,000	15,484,849	8,484,849	54.8
高等学校等修学奨学金返還金	16,340,189	16,753,832	413,643	2.5
放置違反金	4,174,000	4,285,000	111,000	2.6
その他	51,004,294	38,763,440	12,240,854	31.6
過年度	2,612,210,329	2,466,082,746	146,127,583	5.9
産業廃棄物不適正処理に係る行政代執行費用	2,074,692,239	1,905,283,052	169,409,187	8.9
県 税 関 係 加 算 金	16,903,766	16,154,482	749,284	4.6
生活保護費返還金	81,945,137	77,706,909	4,238,228	5.5
高等学校等修学奨学金返還金	31,774,743	37,331,192	5,556,449	14.9
公営住宅使用料	9,023,177	12,895,417	3,872,240	30.0
測量談合に係る弁償金	95,072,791	133,946,991	38,874,200	29.0
中小企業従業員住宅家屋貸下料	41,666,292	42,411,292	745,000	1.8
その他	261,132,184	240,353,411	20,778,773	8.6
計	2,855,436,386	2,725,710,137	129,726,249	4.8

県債

〔県債の決算状況〕

区 分	最終予算額 (A)	調 定 額 (B)	収 入 済 額 (C)	最終予算額に 対する増減額 () (C)-(A)	不納欠損額 (D)	収入未済額 (B)-(C)-(D)	収入 歩合 (C)/(B)
平成24年度 A	円 174,260,936,000	円 159,197,673,000	円 159,197,673,000	円 15,063,263,000	円 -	円 -	% 100.0
平成23年度 B	145,990,019,000	129,478,283,000	129,478,283,000	16,511,736,000	-	-	100.0
前 年 度 対 比	金 額 A-B=C	28,270,917,000	29,719,390,000		-	-	ポイント 0.0
	増減率 C/B	% 19.4	% 23.0	% 23.0	% -	% -	

ア 県債の決算状況における最終予算額に対する増減額 15,063,263,000 円の主なものは、次のとおりである。

目	科 目	金 額	主 な 内 容
農 林 水 産 債	ふるさと農道整備事業費充当	円 370,000,000	事業の繰越に伴い翌年度への繰越事業に充当するため、起債発行額を減額した。
	広域漁場整備事業費充当	366,000,000	
	漁港海岸保全事業費充当	235,000,000	
	経営体育成基盤整備事業費充当	385,000,000	
	林業事業費充当	273,000,000	
	治山事業費充当	1,518,000,000	
	県単治山事業費充当	585,000,000	
土 木 債	国補道路改築費充当	323,060,000	事業の繰越に伴い翌年度への繰越事業に充当するため、起債発行額を減額した。
	広域河川改修費充当	258,000,000	
	県単海岸局部改良費充当	373,000,000	
	道路整備・地域活力基盤創造事業費充当	1,157,580,000	
災 害 復 旧 債	平成23年災害土木復旧費充当	2,380,000,000	前年度繰越事業の事業費確定に伴う精算不用及び事業の繰越に伴い翌年度への繰越事業に充当するため、起債発行額を減額した。
	平成24年災害土木復旧費充当	814,000,000	
	平成24年県単災害土木復旧費充当	435,000,000	
減 補 収 補 て ん 債	減収補てん債	2,030,000,000	県税収入が最終補正時見込より増額となったため、起債発行額を減額した。

イ 県債の決算状況における収入済額 159,197,673,000 円の内訳及び前年度との比較は、次のとおりである。

目	平成24年度(A)	平成23年度(B)	増 減(A)-(B)
	円	円	円
総務債	6,414,000,000	4,442,000,000	1,972,000,000
民生債	1,964,000,000	1,924,706,000	39,294,000
衛生債	884,000,000	800,000,000	84,000,000
農林水産債	8,674,300,000	8,520,700,000	153,600,000
商工債	103,000,000	-	103,000,000
土木債	53,324,373,000	45,557,077,000	7,767,296,000
警察債	894,000,000	324,000,000	570,000,000
教育債	11,770,000,000	1,435,000,000	10,335,000,000
災害復旧債	5,557,000,000	2,493,000,000	3,064,000,000
臨時財政対策債	64,344,000,000	63,117,800,000	1,226,200,000
減収補てん債(特例分)	4,943,000,000	864,000,000	4,079,000,000
調整債	326,000,000	-	326,000,000
計	159,197,673,000	129,478,283,000	29,719,390,000

(参考)

1 県債依存度の推移

(単位：円)

区 分	平成22年度	平成23年度	平成24年度	増 減
歳入決算額 (A)	724,632,470,353	725,902,214,881	729,684,483,535	3,782,268,654
県債収入済額 (B)	147,960,177,000	129,478,283,000	159,197,673,000	29,719,390,000
依 存 度 (B)/(A)	20.4%	17.8%	21.8%	4.0ポイント
県債収入済額 前年度対比	82.4%	87.5%	123.0%	35.5ポイント

2 部局別の未収金状況

[一般会計、特別会計]

(単位：円)

		調定時の科目等	現年度 〔平成24年度〕 発生分	過年度 〔平成23年度〕 以前発生分	計	不納欠損額
総務部	県税	県税	1,800,362,355	4,269,133,252	6,069,495,607	477,079,349
	県税加算金	諸収入	15,895,433	16,903,766	32,799,199	2,048,226
	小計		1,816,257,788	4,286,037,018	6,102,294,806	479,127,575
健康福祉部	母子及び寡婦福祉資金貸付金元利収入	特別会計	42,928,565	368,824,484	411,753,049	613,000
	生活保護費返還金	諸収入	7,068,301	81,945,137	89,013,438	33,065
	高齢者住宅整備資金貸付金元利収入等	諸収入	8,053,000	57,430,326	65,483,326	-
	児童措置費負担金等	分担金及び負担金	10,164,824	57,993,145	68,157,969	11,270,830
	児童扶養手当返還金	諸収入	1,028,690	13,384,801	14,413,491	80,740
	その他	諸収入 他	1,327,799	4,789,012	6,116,811	52,550
	小計		70,571,179	584,366,905	654,938,084	12,050,185
環境生活部	産業廃棄物不適正処理に係る行政代執行費用	諸収入	141,743,840	2,074,692,239	2,216,436,079	-
	委託料不正受給に係る返還金等	諸収入	13,170,219	-	13,170,219	-
	その他	諸収入	-	30,455,030	30,455,030	-
	小計		154,914,059	2,105,147,269	2,260,061,328	-
地域連携部	財産処分制限に係る補助金返還金	諸収入	11,084,176	-	11,084,176	-
	小計		11,084,176	-	11,084,176	-
農林水産部	農業改良資金償還金収入等	特別会計	-	45,319,617	45,319,617	-
	中央卸売市場使用料等	特別会計	-	5,829,708	5,829,708	-
	林業改善資金貸付金元利収入等	特別会計	360,000	20,698,718	21,058,718	-
	沿岸漁業改善資金貸付金償還金収入	特別会計	-	29,576,711	29,576,711	-
	測量談合に係る弁償金	諸収入	-	42,537,752	42,537,752	-
	委託料不正受給に係る返還金等	諸収入	17,015,600	-	17,015,600	-
	その他	諸収入	-	1,105,722	1,105,722	-
小計		17,375,600	145,068,228	162,443,828	-	

		調定時の科目等	現年度 〔平成24年度〕 発生分	過年度 〔平成23年度〕 以前発生分	計	不納欠損額
雇用 経済部	中小企業者等支援資金貸付金 元利収入	特別会計	77,697,917	3,234,341,581	3,312,039,498	-
	中小企業従業員住宅家賃下 料	財産収入	-	41,666,292	41,666,292	-
	県営サンアリーナ使用料	使用料及び手数料	-	5,396,466	5,396,466	-
	その他	諸収入	300,000	-	300,000	-
	小 計		77,997,917	3,281,404,339	3,359,402,256	-
県土 整備部	測量談合に係る弁償金	諸収入	-	52,535,039	52,535,039	-
	公営住宅使用料	使用料及び手数料	1,081,730	9,023,177	10,104,907	1,631,390
	弁償金（公営住宅関係）	諸収入	917,156	7,568,729	8,485,885	295,987
	道路・河川・海岸等使用料	使用料及び手数料	363,539	1,125,422	1,488,961	515,190
	岸壁荷揚場その他使用料	使用料及び手数料	6,625	3,305,637	3,312,262	-
	道路・海岸管理費負担金	分担金及び負担金	-	2,669,130	2,669,130	-
	その他	諸収入 他	200,394	8,663,639	8,864,033	467,990
	小 計		2,569,444	84,890,773	87,460,217	2,910,557
出納 局	模造品トナー納入に係る弁償 金	諸収入	-	6,520,000	6,520,000	-
	小 計		-	6,520,000	6,520,000	-
教育 委員会	高等学校授業料	使用料及び手数料	29,700	1,944,850	1,974,550	206,240
	高等学校等修学奨学金返還金 等	諸収入	19,624,781	57,878,401	77,503,182	-
	恩給及び退職年金返還金	諸収入	-	9,671,911	9,671,911	-
	その他	諸収入	685,675	677,232	1,362,907	-
	小 計		20,340,156	70,172,394	90,512,550	206,240
警 察 本 部	放置違反金	諸収入	4,174,000	25,727,000	29,901,000	6,291,000
	その他	諸収入	2,423,152	-	2,423,152	-
	小 計		6,597,152	25,727,000	32,324,152	6,291,000
合 計			2,177,707,471	10,589,333,926	12,767,041,397	500,585,557
(参考) 平成23年度合計			2,312,506,739	10,760,818,593	13,073,325,332	414,535,000

(注) 県税以外の未収金の過年度(平成23年度以前発生分)に係る平成24年度調定は、諸収入(過年度収入)となる。