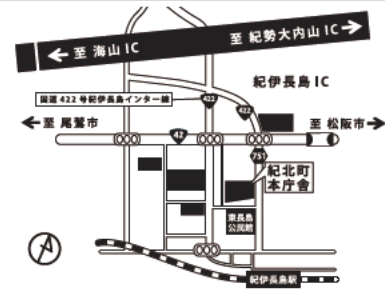


	きほくちょう 紀北町		市町村コード 245437		
	〒519-3292 北牟婁郡紀北町紀伊長島区東長島769番地1				
	TEL	0597-46-3111	FAX	0597-47-5907	
	URL	http://www.town.mie-kihoku.lg.jp/			
	Eメール	soumu@town.mie-kihoku.lg.jp			
町の花	ササユリ	町の木	ヒノキ	町の鳥	カンムリウミスズメ
基本構想	H19～28年度		基本計画	H24～28年度	
地域指定	過疎、山振、半島、リゾート、特定農山村				
都市宣言	人権尊重の町、非核平和の町				
友好都市	大阪府四條畷市				
姉妹都市等	—				



役所まで
 JR紀勢本線[紀伊長島駅]下車徒歩4分
 三交南紀特急バス[紀北町役場前停留所]下車徒歩4分

【組織】

①議会・首長等 (H27. 4. 1)

議長		町長 (任期 H29. 11. 12 2 期目)	
 ひがし せいごう 東 清剛		 おのうえ としかず 尾上 壽一	
副議長	おおた てつお 太田 哲生	副町長	たけうち やすお 竹内 康雄
議員 定数	(任期 H30. 11. 30) 16 人		
内訳	公明党1人、共産党2人、無所属13人		

②職員 (H26. 4. 1)

全職員数		一般行政職員内訳			
一般行政	154 人	議会	3 人	労働	0 人
教育	27 人	総務	45 人	農林水産	13 人
消防	0 人	税務	11 人	商工	8 人
公営企業等	28 人	民生	18 人	土木	18 人
計	209 人	衛生	38 人	計	154 人

【面積・人口等】

①面積

総面積 (H26. 10. 1)	耕地 (H25. 7. 15)	宅地 (H26. 1. 1)	森林 (H25. 3. 31)
256. 53 km ²	3. 15 km ²	3. 14 km ²	229. 76 km ²

②人口及び世帯数

H22. 10. 1	H17. 10. 1	増減率	H27. 4. 1推計人口
18,611 人	19,963 人	△ 6. 8 %	16,772 人
8,088 世帯	8,205 世帯	△ 1. 4 %	7,668 世帯

老年人口割合 (H26. 10. 1)	40. 2 %
年少人口割合 (H26. 10. 1)	9. 6 %
外国人住民割合 (H26. 12. 31)	1. 40 %

③有権者数 (H27. 3. 2)

男	女	計
6,967 人	8,015 人	14,982 人

【沿革】 (67ページに掲載しています。)

【紀北町の特徴】



古くから、漁業と林業が主要産業であったが、近年は製造業やサービス業が中心の産業構造になってきている。

また、世界遺産『紀伊山地の霊場と参詣道』の熊野古道伊勢路5峠(ツツラト峠・荷坂峠・三浦峠・始神峠・馬越峠)を中心として、交流人口200万人を目指すにぎわいのまちプロジェクトを推進する。

燈籠祭

毎年テーマを変えて作成される高さ10mにのぼる大燈籠は迫力満点！打ち上げ花火とともに夏の夜を彩る。

1928(昭和3)年、川開き行事として数百羽の都鳥型の燈籠を流したのがはじまりという『燈籠祭』。見

どころは地元の若者たちが数カ月かけてボランティアで製作する大燈籠。夜空に打ち上げられる約3000発の花火は、素晴らしい大音響とともに迫力満点！！特殊な地形が生み出す花火『彩雲孔雀』(孔雀が羽を広げたような扇形の花火)はここならではの景観。



銚子川

三重県南部、紀北町を流れる二級河川。日本有数の降雨量を誇る大台ヶ原を源とし、全長わずか17km。約1400mの標高から山中をよどむことなく一気に流れ、集落付近からゆるやかに熊野灘に注ぎ、その透明度は『奇跡』と称されています。河口部は汽水域では、海に向かう淡水と、海から満ちてくる海水が層をなし、ゆらゆらと揺らめく『ゆらゆら帯』を見ることができます。



名前/きーほくん 年齢/不詳(自称6歳)

性別/男の子 好物/マンボウ

趣味/ツイッターでお友達とおしゃべりすること。

ツイッター/<http://twitter.com/kihokulove>



— きーほくん

紀北町の沖合いから突如やってきた、マンボウをのせた男の子。紀北町の元気な人々とキレイな自然を好きになってPR隊長を買って出た。あたまの上ののっているのは、きーほくんのお友達のマンボウヤ。

マンボウヤのピンクのお口にさわるといいことがあるというウワサも最近ちらほら聞こえてくる。

【主要施策（独自取組）等】

事業名等	H27当初予算額	事業概要
①【犠牲者「0」をめざす】 減災のまちプロジェクト事業	160,525千円	①災害対策16,054千円②自主防災組織対策5,010千円③地震・津波災害避難路等整備113,400千円④雨水排水対策調査3,887千円⑤防災行政無線管理12,587千円⑥その他防災対策9,587千円
②【交流人口「200万人」をめざす】 にぎわいのまちプロジェクト事業	162,549千円	①観光活性化対策20,685千円②物産振興3,658千円③観光振興推進33,602千円④紀勢自動車道地域振興施設運営管理8,218千円⑤スポーツ交流推進4,073千円⑥商工・観光施設管理92,313千円
③【健康年齢「5歳」延長をめざす】 生涯元気のまちプロジェクト事業	115,937千円	①健康づくり活動及び保健事業73,510千円②元気に暮らせる地域づくり24,755千円③スポーツ施設管理17,672千円

【財政】

①当初予算（普通会計）

区分	当初予算				[参考]決算（普通会計）	
	H27年度 (百万円)	対前年度 伸率 (%)	H26年度 (百万円)	対前年度 伸率 (%)	H25年度 (百万円)	対前年度 伸率 (%)
地方税	1,444	△ 1.3	1,463	△ 0.7	1,559	0.4
地方交付税	4,011	△ 0.3	4,022	2.6	4,347	0.5
国庫支出金	770	1.2	761	3.3	665	△ 26.0
県支出金	669	△ 5.3	706	△ 10.0	708	△ 5.8
地方債	1,150	△ 27.1	1,577	51.8	987	△ 48.1
歳入計	9,331	△ 2.2	9,545	7.2	9,766	△ 8.9
人件費	1,496	0.4	1,490	△ 2.1	1,444	△ 0.1
扶助費	1,158	0.7	1,149	△ 3.2	1,073	△ 1.0
公債費	1,420	△ 0.1	1,421	△ 3.7	1,450	△ 4.7
小計	4,073	0.3	4,060	△ 3.0	3,967	△ 2.1
物件費	1,701	5.5	1,612	7.2	1,464	1.4
普通補助	52	△ 69.4	171	42.6	123	△ 81.0
建設単独事業費	913	△ 19.8	1,138	8.3	668	△ 53.8
県営等	—	—	—	—	370	24.7
歳出計	9,331	△ 2.2	9,545	7.2	9,287	△ 9.8

②主要指標（H25年度）

区分	指標等	
標準財政規模	6,163,585千円	
実質赤字比率	—	
連結実質赤字比率	—	
実質公債費比率 (3カ年平均・H23～H25)	9.5%	
将来負担比率	3.2%	
財政力指数 (3カ年平均・H24～H26)	0.293	
経常収支比率 (含臨時財政対策債)	78.1%	
経常一般財源比率	95.4%	
実質収支比率	7.2%	
税の徴収率 (現年課税分+滞納繰越分)	88.2%	
積立金 現在高	財政調整基金	2,707,650千円
	減債基金	922,853千円
	特定目的基金	1,794,083千円

③決算収支（普通会計）

区分	歳入 (百万円)	歳出 (百万円)	歳入歳出差引 (百万円)	実質収支 (百万円)	実質単年度収支 (百万円)	積立金現在高 (百万円)	地方債現在高 (百万円)
H25年度 決算	9,766	9,287	479	445	391	5,425	12,103
H24年度 決算	10,719	10,298	420	408	371	4,824	12,426
H23年度 決算	10,367	9,941	426	358	431	4,396	11,895

【産業】

区分	総生産（H24年度）		就業人口（H22.10.1）	
	(百万円)	構成比(%)	(人)	構成比(%)
第一次産業	3,896	7.4	845	10.3
第二次産業	19,244	36.5	2,311	28.1
第三次産業	29,354	55.6	4,945	60.1
輸入品に課される税・関税等	286	0.5	—	—
計	52,780	100.0	8,227	100.0

【公共施設整備状況】（H25年度）

都市公園等面積（人口1人あたり）	37.7㎡	
下水道普及率	23.4%	
市町立施設	図書館	0施設
	体育施設	4施設
	公会堂・市民会館	3施設
	公民館	10施設
	集会所	193施設
保健センター	1施設	

【教育】

(H26.5.1現在)

区分	幼稚園	小学校	中学校
箇所数	3園 (0園)	13校 (0校)	4校 (0校)
児童生徒数	39人	733人	455人

【福祉】

(H26.4.1現在)

区分	保育所	特別養護 老人ホーム	養護 老人ホーム	老人福祉 センター
施設数	9施設 (7施設)	3施設 (2施設)	1施設 (0施設)	1施設 (0施設)
定員	380人	170人	50人	—

生活保護率(人口千人あたり)(H27.1) 10.3%

【医療】

(H25.10.1現在)

区分	病院	一般診療所	歯科診療所
施設数	2施設(380床)	15施設	8施設