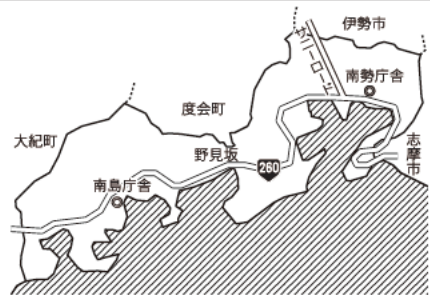


	みなみいせちょう 南伊勢町		市町村コード 244724		
	〒516-0194 度会郡南伊勢町五ヶ所浦3057				
	TEL	0599-66-1111	FAX	0599-66-1904	
	URL	http://www.town.minamiise.mie.jp			
	Eメール	soumu@town.minamiise.mie.jp			
町の花	桜	町の木	みかんの木	町の鳥	—
基本構想	H23～32年度		基本計画	H27～30年度	
地域指定	過疎、辺地、山振、中部圏、近畿圏、半島、リゾート、特定農山村				
都市宣言	非核平和の町、交通安全の町				
友好都市	—				
姉妹都市等	—				
					役所まで 南勢庁舎:三交バス[町立病院前停留所]下車 徒歩3分 南島庁舎:三交バス[神前停留所]下車徒歩5分



【組織】

①議会・首長等 (H27. 4. 1)

議長		町長 (任期 H29. 11. 12 2 期目)	
 うえむら ひさひと 上村 久仁		 こやま たくみ 小山 巧	
副議長	ひがし いくお 東 伊久雄	副町長	やの つぎお 矢野 次男
議員 定数	(任期 H30. 4. 30) 14 人		
内訳	共産党2人、無所属12人		

②職員 (H26. 4. 1)

全職員数		一般行政職員内訳			
一般行政	187 人	議会	3 人	労働	0 人
教育	20 人	総務	43 人	農林水産	13 人
消防	0 人	税務	8 人	商工	6 人
公営企業等	70 人	民生	77 人	土木	5 人
計	277 人	衛生	32 人	計	187 人

【面積・人口等】

①面積

総面積 (H26. 10. 1)	耕地 (H25. 7. 15)	宅地 (H26. 1. 1)	森林 (H25. 3. 31)
241. 89 km ²	6. 48 km ²	2. 50 km ²	205. 66 km ²

②人口及び世帯数

H22. 10. 1	H17. 10. 1	増減率	H27. 4. 1推計人口
14, 791 人	16, 687 人	△ 11. 4 %	12, 829 人
5, 926 世帯	6, 280 世帯	△ 5. 6 %	5, 532 世帯

老年人口割合 (H26. 10. 1)	48. 1 %
年少人口割合 (H26. 10. 1)	7. 2 %
外国人住民割合 (H26. 12. 31)	0. 29 %

③有権者数 (H27. 3. 2)

男	女	計
5, 946 人	6, 787 人	12, 733 人

【沿革】 (67ページに掲載しています。)

【南伊勢町の特徴】



【主要施策（独自取組）等】

事業名等	H27当初予算額	事業概要
①公共施設高台移転事業	154,391 千円	地震、津波など大規模災害の発生が危惧される中、町立病院や保育所、特別養護老人ホームの高台移転を進めます。
②災害時防災拠点施設整備事業	213,742 千円	2次避難所拠点施設へのソーラー発電設備を整備します。
③火葬場建設事業	189,706 千円	町内に3箇所ある火葬場のうち2箇所を統合し、環境に配慮した新たな火葬場を建設します。

【財政】

①当初予算（普通会計）

区分	当初予算				[参考]決算（普通会計）	
	H27年度 (百万円)	対前年度 伸率 (%)	H26年度 (百万円)	対前年度 伸率 (%)	H25年度 (百万円)	対前年度 伸率 (%)
地方税	1,024	0.9	1,015	△ 1.2	1,058	△ 0.7
地方交付税	4,825	0.8	4,785	2.2	4,898	0.9
国庫支出金	630	35.1	466	24.0	757	96.3
県支出金	604	1.1	597	40.0	514	7.9
地方債	1,203	△ 6.9	1,291	△ 7.9	1,232	58.5
歳入計	9,159	0.6	9,102	3.8	9,374	9.2
義務的経費						
人件費	1,525	△ 0.1	1,526	△ 6.4	1,558	△ 4.3
扶助費	566	△ 3.4	586	1.8	586	0.6
公債費	1,195	△ 1.9	1,218	3.8	1,165	1.7
小計	3,285	△ 1.3	3,330	△ 1.5	3,309	△ 1.4
物件費	1,527	3.0	1,482	10.0	1,155	△ 2.3
普通補助	461	38.7	333	28.8	613	109.0
建設単独	1,086	△ 14.7	1,273	△ 10.2	1,176	91.1
事業費 県営等	—	—	—	—	18	△ 6.6
歳出計	9,159	0.6	9,102	3.8	8,983	9.2

②主要指標（H25年度）

区分	指標等	
標準財政規模	6,022,038 千円	
実質赤字比率	—	
連結実質赤字比率	—	
実質公債費比率 (3カ年平均・H23~H25)	10.2 %	
将来負担比率	57.5 %	
財政力指数 (3カ年平均・H24~H26)	0.209	
経常収支比率 (含臨時財政対策債)	90.6 %	
経常一般財源比率	95.3 %	
実質収支比率	6.1 %	
税の徴収率 (現年課税分+滞納繰越分)	90.5 %	
積立金 現在高	財政調整基金	1,805,568 千円
	減債基金	1,562,952 千円
	特定目的基金	2,337,876 千円

南伊勢町

③決算収支（普通会計）

区分	歳入 (百万円)	歳出 (百万円)	歳入歳出差引 (百万円)	実質収支 (百万円)	実質単年度収支 (百万円)	積立金現在高 (百万円)	地方債現在高 (百万円)
H25年度 決算	9,374	8,983	391	367	81	5,706	11,240
H24年度 決算	8,583	8,226	358	337	△ 65	5,329	11,376
H23年度 決算	9,596	9,141	454	440	236	4,898	11,578

【産業】

区分	総生産 (H24年度)		就業人口 (H22.10.1)	
	(百万円)	構成比 (%)	(人)	構成比 (%)
第一次産業	7,199	28.4	1,317	21.5
第二次産業	4,856	19.1	1,268	20.7
第三次産業	13,200	52.0	3,507	57.2
輸入品に課される税・関税等	137	0.5	—	—
計	25,392	100.0	6,132	100.0

【公共施設整備状況】 (H25年度)

都市公園等面積 (人口1人あたり)	0.2 m ²	
下水道普及率	67.2 %	
市町立施設	図書館	0 施設
	体育施設	11 施設
	公会堂・市民会館	2 施設
	公民館	6 施設
	集会所	45 施設
保健センター	1 施設	

【教育】

(H26.5.1現在)

区分	幼稚園	小学校	中学校
箇所数	0 園 (0 園)	3 校 (0 校)	2 校 (0 校)
児童生徒数	0 人	392 人	300 人

【福祉】

(H26.4.1現在)

区分	保育所	特別養護 老人ホーム	養護 老人ホーム	老人福祉 センター
施設数	8 施設 (0 施設)	2 施設 (1 施設)	0 施設 (0 施設)	1 施設 (0 施設)
定員	530 人	120 人	0 人	—

生活保護率(人口千人あたり)(H27.1) 8.6 %

【医療】

(H25.10.1現在)

区分	病院	一般診療所	歯科診療所
施設数	1 施設(76 床)	6 施設	6 施設