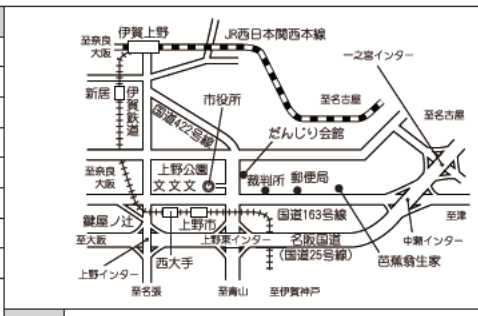


	いがし 伊賀市		市町村コード 242161		
	〒518-8501 伊賀市上野丸之内116番地				
	TEL	0595-22-9611	FAX	0595-24-2440	
	URL	http://www.city.iga.lg.jp/			
	Eメール	soumu@city.iga.lg.jp			
市の花	ササユリ	市の木	アカマツ	市の鳥	キジ
基本構想	H18～27年度		基本計画	H23～27年度	
地域指定	地方拠点、辺地、山振、農工、中部圏、近畿圏、特定農山村				
都市宣言	非核平和都市、人権尊重都市、健康都市、交通安全都市、男女共同参画都市、環境保全都市				
友好都市	—				
姉妹都市等	—				
					役所まで 伊賀鉄道[上野市駅]から徒歩3分



【組織】

①議会・首長等 (H27. 4. 1)

議長		市長 (任期 H28. 11. 20 1 期目)	
 なか おか ひさのり 中岡 久徳		 おか ちと さかえ 岡本 栄	
副議長	ちか ちり まさとし 近森 正利	副市長	つじ かみ ひろ し 辻上 浩司
議員 定数	(任期 H29. 3. 31) 24 人		
内 訳	公明党3人、共産党1人、無所属18人、欠員2人		

②職員 (H26. 4. 1)

全職員数		一般行政職員内訳			
一般行政	672 人	議 会	7 人	労 働	0 人
教 育	122 人	総 務	182 人	農林水産	31 人
消 防	178 人	税 務	38 人	商 工	12 人
公営企業等	275 人	民 生	253 人	土 木	87 人
計	1,247 人	衛 生	62 人	計	672 人

【面積・人口等】

①面積

総面積 (H26. 10. 1)	耕地 (H25. 7. 15)	宅地 (H26. 1. 1)	森林 (H25. 3. 31)
558.23 km ²	75.00 km ²	28.42 km ²	340.05 km ²

②人口及び世帯数

H22. 10. 1	H17. 10. 1	増減率	H27. 4. 1推計人口
97,207 人	100,623 人	△ 3.4 %	91,984 人
34,915 世帯	34,620 世帯	0.9 %	34,434 世帯

老年人口割合 (H26. 10. 1)	30.6 %
年少人口割合 (H26. 10. 1)	12.1 %
外国人住民割合 (H26. 12. 31)	4.37 %

③有権者数 (H27. 3. 2)

男	女	計
36,468 人	39,753 人	76,221 人

【沿革】 (65ページに掲載しています。)

【伊賀市の特色】

①[名所・旧跡]

上野公園、俳聖殿、伊賀流忍者博物館、上野(白鳳)城、芭蕉生家、芭蕉翁記念館、だんじり会館、伊賀越資料館、島ヶ原温泉やぶつちや、伊賀の里モクモク手づくりファーム、伊賀の国大山田温泉さるびの、正月堂、大村神社宝殿、青山高原

②[名産・特産品]

伊賀米、伊賀牛、伊賀組紐、伊賀焼、葡萄、白鳳梨

③[主な郷土出身者]

松尾芭蕉(俳聖)、橋本策(医博 橋本病発見)、沢田敏男(元京大総長 文化勲章受賞)、猪木正道(元防衛大学校長)、横光利一(作家)、榊莫山(書家)

④[祭・行事]

- [2月] 島ヶ原正月堂修正会
- [4月～5月] 伊賀上野NINJAフェスタ
- [5月] 余野公園つつじ祭
- [7月] 伊賀焼陶器まつり
- [8月] 市民夏のにぎわいフェスタ
- [中秋] 上野城薪能
- [10月] 勝手神社神事踊り
- [10月12日] 芭蕉祭
- [10月23日～25日] 上野天神祭
- [11月] 阿山けんずいまつり、大山田収穫まつり、青山ふれあいまつり、島ヶ原鶴宮神社秋祭

【主要施策（独自取組）等】

事業名等	H27当初予算額	事業概要
①地区振興経費	23,364 千円	各地区（支所）の特性や資源を活かしたまちづくりを推進するために、地区が自主的に取り組む事業に対し交付する補助金です。
②伊賀鉄道活性化促進事業	91,705 千円	市内の賑わいを創出するため、伊賀鉄道の新駅整備に向けた設計業務経費を含んでいます。
③消防本部新庁舎整備事業	1,382,738 千円	現消防本部庁舎（中消防署庁舎）が老朽化していることから、防災体制を強化するため、新たに移転・整備します。

【財政】

①当初予算（普通会計）

区分	当初予算				[参考]決算（普通会計）	
	H27年度 (百万円)	対前年度 伸率 (%)	H26年度 (百万円)	対前年度 伸率 (%)	H25年度 (百万円)	対前年度 伸率 (%)
地方税	14,056	△ 1.0	14,199	△ 0.4	14,808	3.7
地方交付税	10,105	△ 1.0	10,205	△ 0.9	11,182	2.1
国庫支出金	4,698	△ 10.2	5,231	39.9	5,640	31.8
県支出金	2,756	4.3	2,643	△ 6.9	2,735	0.2
地方債	5,309	△ 15.7	6,299	18.9	5,310	14.4
歳入計	43,555	△ 2.4	44,635	6.1	46,372	5.0
義務的経費						
人件費	8,622	3.5	8,327	△ 3.3	8,629	△ 2.8
扶助費	7,937	5.4	7,533	3.2	7,216	1.7
公債費	6,536	△ 2.2	6,681	△ 1.5	6,767	4.1
小計	23,096	2.5	22,541	△ 0.7	22,612	0.6
物件費	6,811	1.7	6,700	5.5	6,393	4.6
普通補助	1,672	△ 43.1	2,940	32.5	2,742	76.0
建設単独	2,891	5.3	2,745	16.8	2,261	18.0
事業費 県営等	—	—	—	—	95	25.3
歳出計	43,555	△ 2.4	44,635	6.1	44,918	4.7

②主要指標（H25年度）

区分	指標等	
標準財政規模	28,474,839 千円	
実質赤字比率	—	
連結実質赤字比率	—	
実質公債費比率 (3カ年平均・H23～H25)	14.2 %	
将来負担比率	105.3 %	
財政力指数 (3カ年平均・H24～H26)	0.664	
経常収支比率 (含臨時財政対策債)	91.7 %	
経常一般財源比率	93.7 %	
実質収支比率	3.5 %	
税の徴収率 (現年課税分+滞納繰越分)	92.2 %	
積立金現在高	財政調整基金	4,643,744 千円
	減債基金	106,791 千円
	特定目的基金	8,270,826 千円

③決算収支（普通会計）

区分	歳入 (百万円)	歳出 (百万円)	歳入歳出差引 (百万円)	実質収支 (百万円)	実質単年度収支 (百万円)	積立金現在高 (百万円)	地方債現在高 (百万円)
H25年度 決算	46,372	44,918	1,454	983	528	13,021	57,029
H24年度 決算	44,171	42,898	1,273	1,090	△ 80	12,163	57,710
H23年度 決算	48,234	46,787	1,448	1,085	361	12,387	58,728

【産業】

区分	総生産（H24年度）		就業人口（H22.10.1）	
	(百万円)	構成比 (%)	(人)	構成比 (%)
第一次産業	5,902	1.4	2,432	5.1
第二次産業	227,442	53.7	17,159	36.0
第三次産業	188,292	44.4	24,235	50.9
輸入品に課される税・関税等	2,299	0.5	—	—
計	423,935	100.0	47,610	100.0

【公共施設整備状況】

(H25年度)

都市公園等面積（人口1人あたり）	10.7 m ²	
下水道普及率	71.4 %	
市町立施設	図書館	1 施設
	体育施設	14 施設
	公会堂・市民会館	4 施設
	公民館	28 施設
	集会所	361 施設
保健センター	5 施設	

【教育】

(H26.5.1現在)

区分	幼稚園	小学校	中学校
箇所数	3 園 (2 園)	26 校 (0 校)	11 校 (1 校)
児童生徒数	359 人	4,578 人	2,515 人

【福祉】

(H26.4.1現在)

区分	保育所	特別養護 老人ホーム	養護 老人ホーム	老人福祉 センター
施設数	34 施設 (14 施設)	11 施設 (11 施設)	3 施設 (2 施設)	1 施設 (0 施設)
定員	3,025 人	769 人	170 人	—

生活保護率(人口千人あたり)(H27.1) 9.2 %

【医療】

(H25.10.1現在)

区分	病院	一般診療所	歯科診療所
施設数	4 施設(1,078 床)	73 施設	35 施設