

単位：件

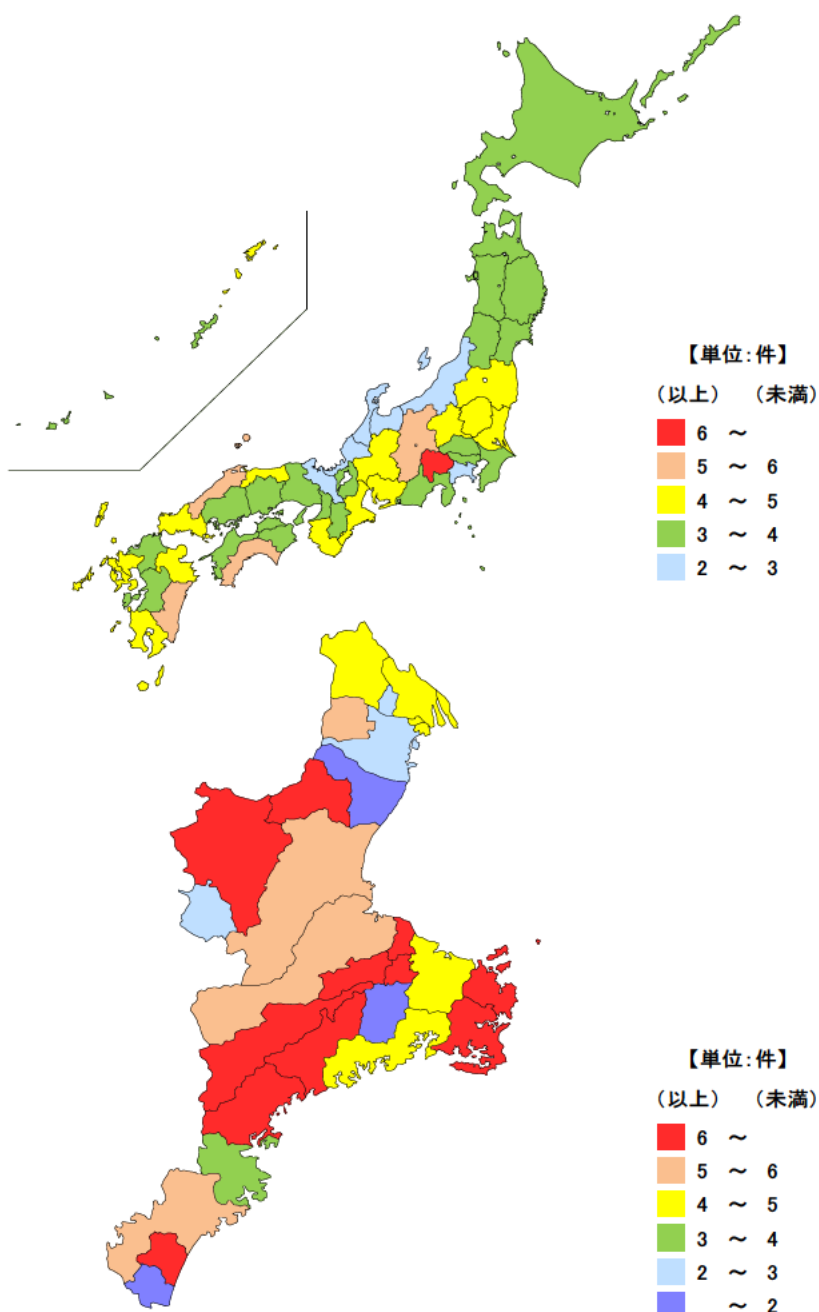
都道府県	値	順位
全 国	3.75	
山 梨 県	6.10	1
高 知 県	5.30	2
島 根 県	5.30	3
長 野 県	5.28	4
宮 崎 県	5.09	5
三 重 県	4.50	14
石 川 県	2.77	43
神 奈 川 県	2.69	44
新 潟 県	2.61	45
京 都 府	2.41	46
富 山 県	2.19	47

単位：件

市 町	値	順位
大 紀 町	12.85	1
大 台 町	11.04	2
志 摩 市	8.08	3
多 気 町	7.93	4
亀 山 市	7.91	5
鳥 羽 市	7.44	6
玉 城 町	7.17	7
明 和 町	7.06	8
紀 北 町	6.87	9
御 浜 町	6.71	10
伊 賀 市	6.18	11
津 市	5.97	12
松 阪 市	5.52	13
菟 野 町	5.45	14
熊 野 市	5.44	15
朝 日 町	4.94	16
桑 名 市	4.69	17
木 曾 岬 町	4.55	18
南 伊 勢 町	4.45	19
いなべ市	4.40	20
伊 勢 市	4.21	21
川 越 町	4.14	22
尾 鷲 市	3.74	23
四 日 市 市	2.71	24
名 張 市	2.40	25
東 員 町	2.35	26
鈴 鹿 市	1.97	27
度 会 町	1.19	28
紀 宝 町	0.88	29

● 出火件数(人口1万人当たり)

平成25年



平成25年1月～12月の三重県の人口1万人当たりの出火件数は4.50件で、全国順位は14位となっています。

県内では、大紀町、大台町等が多く、紀宝町、度会町等が少なくなっていますが、実数が少ないため、年により変動が大きくなります。

【資料出所】

全国・都道府県：消防庁「平成25年(1～12月)火災の状況(確定値)」

三重県市町：三重県防災対策部消防・保安課調べ

三重県市町の総人口：三重県戦略企画部統計課「推計人口」

【算出方法】 出火件数÷総人口×10,000

単位：件

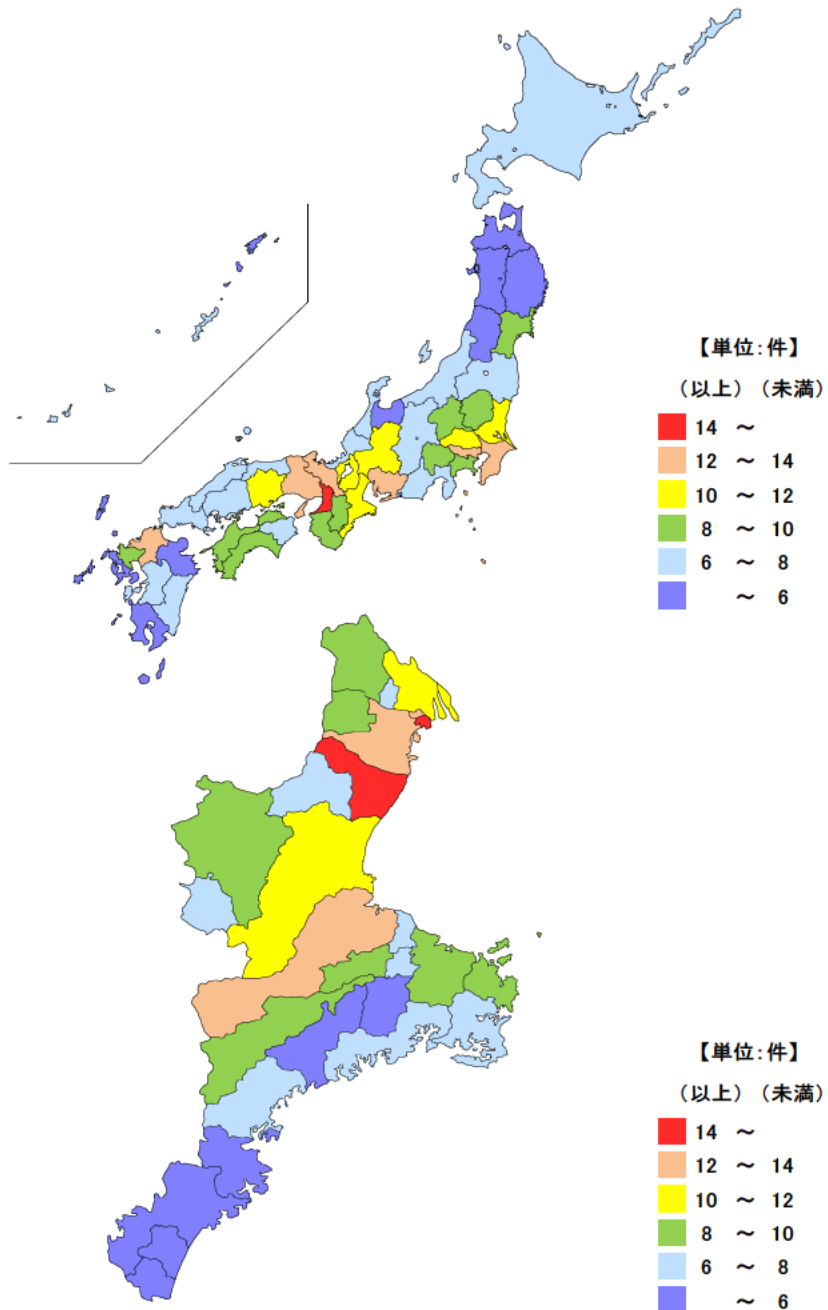
都道府県	値	順位
全 国	10.4	
大阪府	17.8	1
福岡県	13.1	2
愛知県	13.0	3
兵庫県	12.7	4
千葉県	12.6	5
三重県	10.8	12
大分県	5.3	43
長崎県	5.2	44
青森県	4.9	45
岩手県	4.4	46
秋田県	3.8	47

単位：件

市 町	値	順位
川越町	17.0	1
鈴鹿市	15.2	2
四日市市	13.8	3
松阪市	12.9	4
朝日町	12.1	5
桑名市	11.7	6
津市	10.4	7
木曽岬町	10.2	8
いなべ市	9.8	9
大台町	9.1	10
鳥羽市	9.0	11
伊勢市	8.5	12
菰野町	8.1	13
多気町	8.1	14
伊賀市	8.0	15
玉城町	7.9	16
亀山市	7.9	17
志摩市	7.5	18
南伊勢町	7.0	19
東員町	6.9	20
明和町	6.5	21
名張市	6.5	22
紀北町	6.0	23
尾鷲市	5.4	24
紀宝町	4.7	25
大紀町	4.6	26
熊野市	4.2	27
度会町	3.7	28
御浜町	3.7	29

● 刑法犯認知件数(人口千人当たり)

平成25年



平成25年年間の三重県の人口千人当たりの刑法犯認知件数は10.8件で、全国順位は12位となっています。

県内では、川越町、鈴鹿市、四日市市など、国道23号沿いの市町に多い傾向があります。

【資料出所】

全国・都道府県：警察庁「犯罪統計」

三重県市町：三重県警察本部調べ

全国・都道府県の総人口：総務省統計局「人口推計」 三重県市町の総人口：三重県戦略企画部統計課「推計人口」

【算出方法】 件数÷総人口×1,000

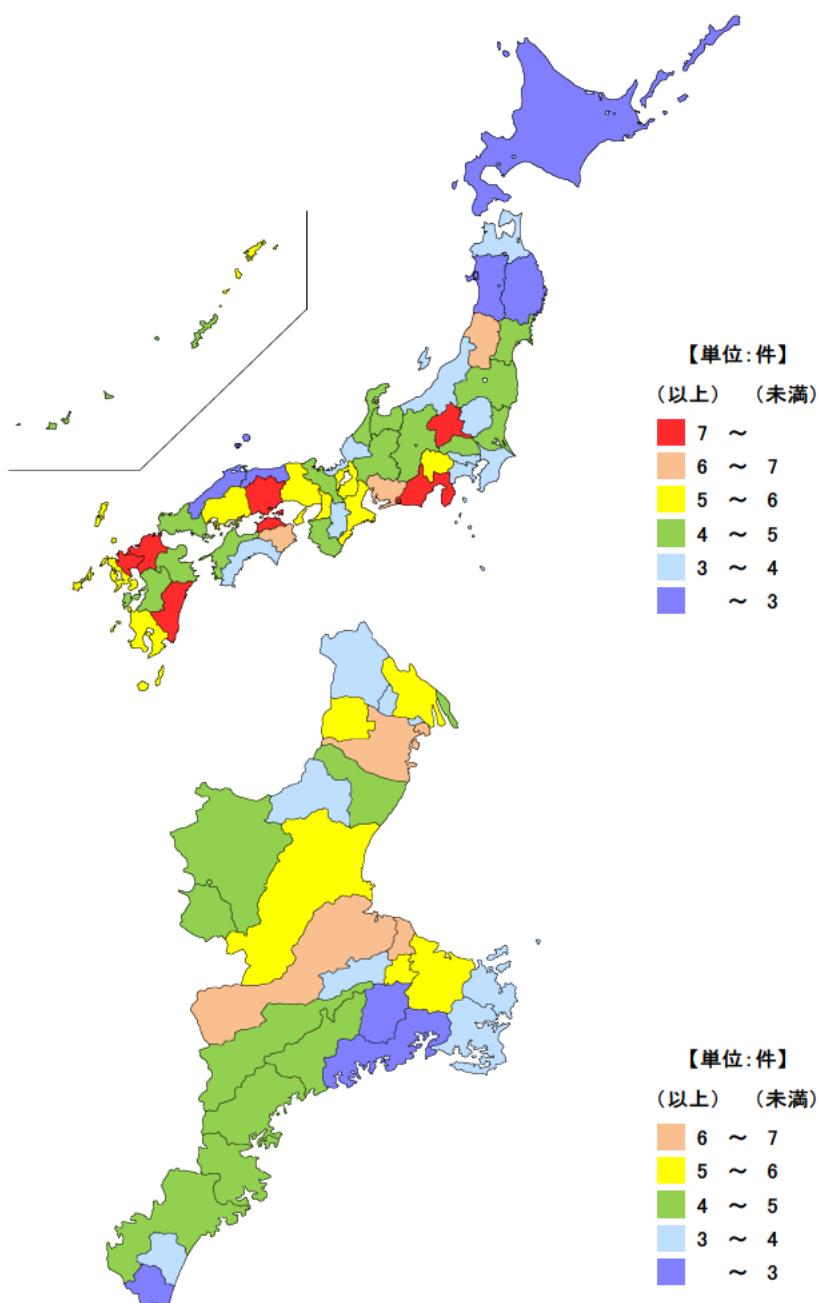
単位：件

都道府県	値	順位
全 国	4.94	
佐 賀 県	11.15	1
香 川 県	10.25	2
静 岡 県	9.46	3
宮 崎 県	9.34	4
群 馬 県	8.91	5
三 重 県	5.35	15
北 海 道	2.53	43
秋 田 県	2.40	44
岩 手 県	2.36	45
島 根 県	2.35	46
鳥 取 県	2.21	47

単位：件

市 町	値	順位
明 和 町	6.66	1
松 阪 市	6.41	2
四 日 市 市	6.20	3
川 越 町	6.00	4
津 市	5.48	5
菰 野 町	5.47	6
玉 城 町	5.47	7
伊 勢 市	5.38	8
桑 名 市	5.02	9
鈴 鹿 市	4.91	10
木 曾 岬 町	4.86	11
熊 野 市	4.84	12
伊 賀 市	4.66	13
尾 鷲 市	4.54	14
紀 北 町	4.53	15
大 台 町	4.42	16
大 紀 町	4.28	17
名 張 市	4.00	18
朝 日 町	3.95	19
鳥 羽 市	3.92	20
亀 山 市	3.76	21
いなべ市	3.74	22
志 摩 市	3.60	23
御 浜 町	3.58	24
多 気 町	3.57	25
東 員 町	3.41	26
度 会 町	2.62	27
紀 宝 町	2.30	28
南伊勢町	1.71	29

● 交通事故（人身事故）発生件数（人口千人当たり） 平成25年



平成25年中の三重県の人口千人当たりの交通事故（人身事故）発生件数は5.35件で、全国順位は15位となっています。県内では、明和町、松阪市、四日市市、川越町、津市など、国道23号沿いの市町に多い傾向があります。

【資料出所】

全国・都道府県：警察庁「平成25年中の交通事故の発生状況」

三重県市町：三重県警察本部「三重の交通統計」

全国・都道府県の総人口：総務省統計局「人口推計」 三重県市町の総人口：三重県戦略企画部統計課「推計人口」

【算出方法】 件数÷総人口×1,000

単位：人

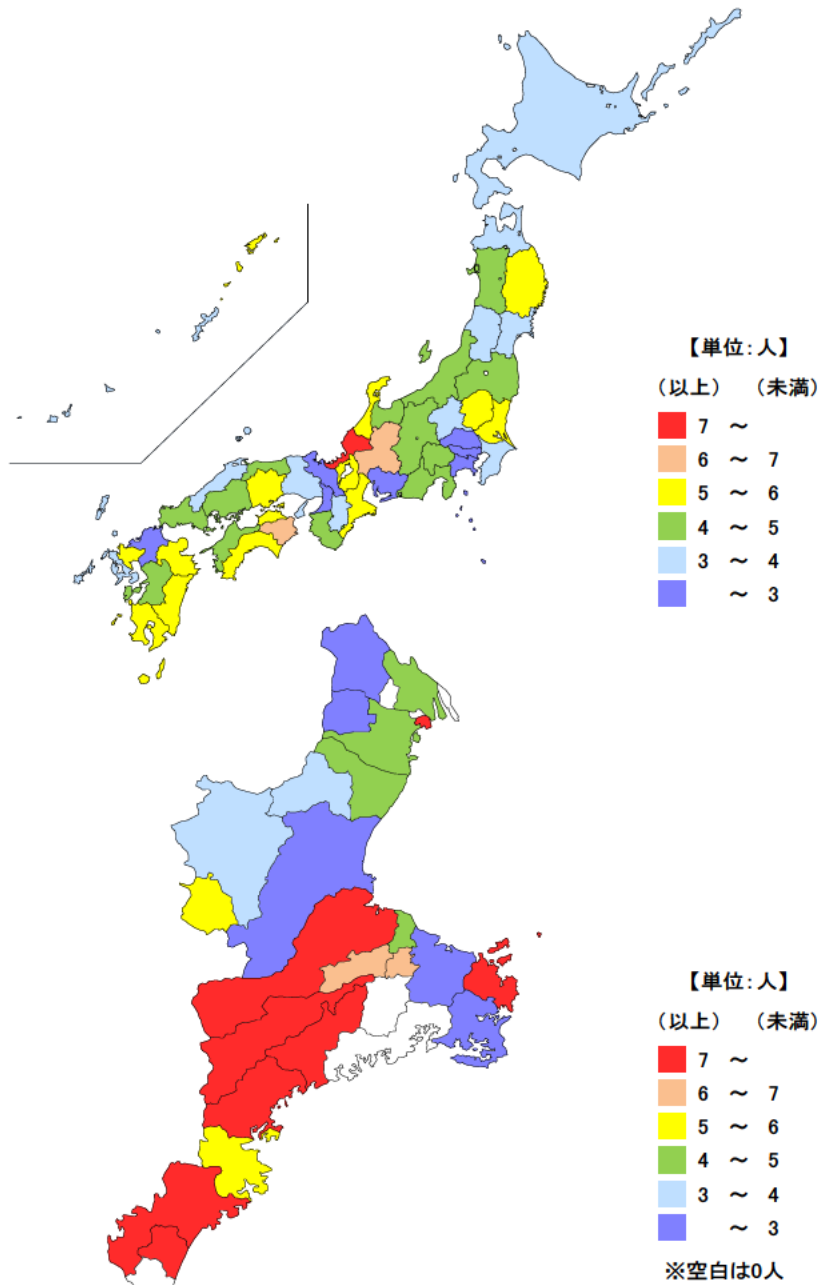
都道府県	値	順位
全 国	3.44	
福 井 県	7.17	1
徳 島 県	6.36	2
岐 阜 県	6.09	3
高 知 県	5.64	4
香 川 県	5.58	5
三 重 県	5.13	14
京 都 府	2.67	43
埼 玉 県	2.49	44
大 阪 府	2.02	45
神 奈 川 県	1.85	46
東 京 都	1.26	47

単位：人

市 町	値	順位
大 紀 町	21.42	1
大 台 町	20.08	2
紀 北 町	17.18	3
川 越 町	13.80	4
御 浜 町	11.18	5
熊 野 市	10.88	6
鳥 羽 市	9.92	7
松 阪 市	7.19	8
多 気 町	6.61	9
玉 城 町	6.52	10
尾 鷲 市	5.34	11
名 張 市	5.05	12
桑 名 市	4.97	13
四 日 市 市	4.89	14
鈴 鹿 市	4.55	15
明 和 町	4.41	16
亀 山 市	3.96	17
伊 賀 市	3.20	18
菟 野 町	2.48	19
いなべ市	2.20	20
津 市	2.13	21
志 摩 市	1.92	22
伊 勢 市	1.56	23
木 曾 岬 町	-	-
東 員 町	-	-
朝 日 町	-	-
度 会 町	-	-
南 伊 勢 町	-	-
紀 宝 町	-	-

● 交通事故死者数(人口10万人当たり)

平成25年



平成25年中の三重県の人口10万人当たりの交通事故死者数は5.13人で、全国順位は14位となっています。

県内では、大紀町、大台町等が多くなっていますが、実数が少ないため年により変動が大きくあります。なお、木曾岬町、東員町、朝日町等、6町ではゼロとなっています。

【資料出所】

全国・都道府県：警察庁「平成25年中の交通事故の発生状況」

三重県市町：三重県警察本部「三重の交通統計」

全国・都道府県の総人口：総務省統計局「人口推計」 三重県市町の総人口：三重県戦略企画部統計課「推計人口」

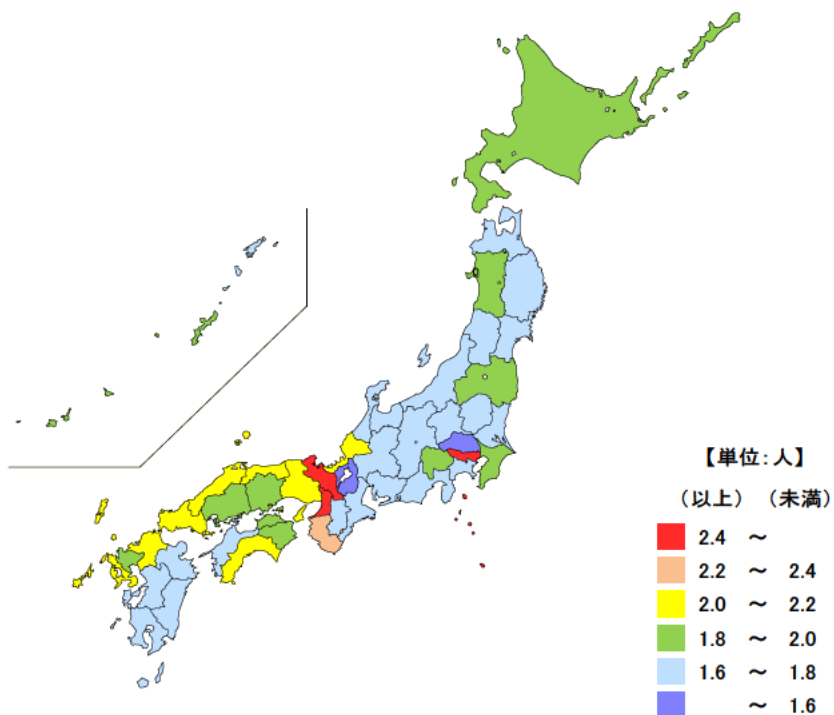
【算出方法】 死者数÷総人口×100,000

● 警察官数(人口千人当たり)

平成25年4月1日

単位：人

都道府県	値	順位
全 国	2.01	
東 京 都	3.28	1
京 都 府	2.49	2
大 阪 府	2.41	3
和 歌 山 県	2.20	4
長 崎 県	2.18	5
三 重 県	1.66	42
静 岡 県	1.65	43
茨 城 県	1.62	44
長 野 県	1.61	45
滋 賀 県	1.59	46
埼 玉 県	1.55	47



平成25年4月1日現在の三重県の人口千人当たりの警察官数は1.66人で、全国より0.35人少なく、全国順位は42位となっています。

東京都、大阪府は警察官の実数の全国順位が1位、2位であるとともに、人口千人当たりの警察官数も多くなっています。

【資料出所】

総務省「地方公共団体定員管理調査」

【算出方法】

警察官数 ÷ 総人口 × 1,000

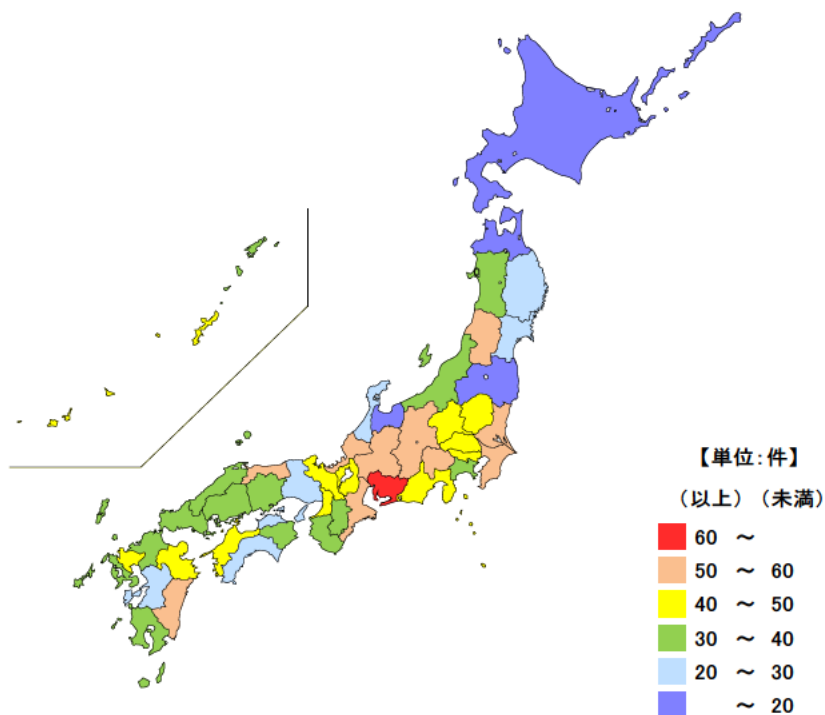
112 公害苦情件数（典型7公害）

● 公害苦情件数(典型7公害)(人口10万人当たり)

平成25年度

単位：件

都道府県	値	順位
全 国	41.7	
愛 知 県	66.7	1
三 重 県	59.8	2
茨 城 県	59.0	3
福 井 県	58.9	4
山 梨 県	58.7	5
宮 城 県	22.3	43
福 島 県	19.0	44
青 森 県	17.7	45
富 山 県	17.2	46
北 海 道	16.0	47



平成25年度の三重県の人口10万人当たりの公害苦情件数（典型7公害）は59.8件で、全国より18.1件多く、愛知県に次いで全国2番目の多さとなっています。

【資料出所】

公害等調整委員会「平成25年度公害苦情調査」 総務省統計局「人口推計」

【算出方法】

件数÷総人口×100,000

【備考】

※典型7公害:大気汚染, 水質汚濁, 土壌汚染, 騒音, 振動, 地盤沈下, 悪臭

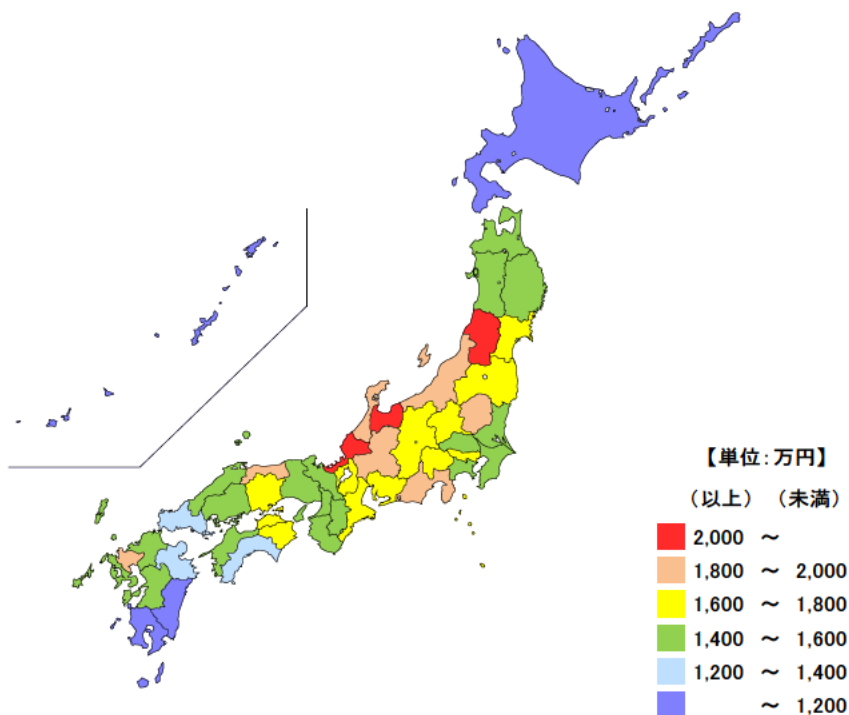
113 民間生命保険の個人保険保有契約金額

● 民間生命保険の個人保険保有契約金額(1世帯当たり)

平成25年度末

単位：万円

都道府県	値	順位
全 国	1,561	
福 井 県	2,532	1
富 山 県	2,276	2
山 形 県	2,001	3
石 川 県	1,967	4
栃 木 県	1,924	5
三 重 県	1,632	22
山 口 県	1,343	43
鹿 児 島 県	1,177	44
宮 崎 県	1,158	45
北 海 道	1,090	46
沖 縄 県	871	47



平成25年度末の三重県の1世帯当たりの民間生命保険の個人保険の保有契約保険金額は1,632万円で、全国より71万円多く、全国順位は22位となっています。
全国的には、北陸の各県で多くなっています。

【資料出所】

社団法人生命保険協会「生命保険の動向」

【算出方法】

保有契約保険金額÷世帯数

※世帯数は、総務省「住民基本台帳に基づく人口及び世帯数(平成26年1月1日現在)」による。