

単位：年

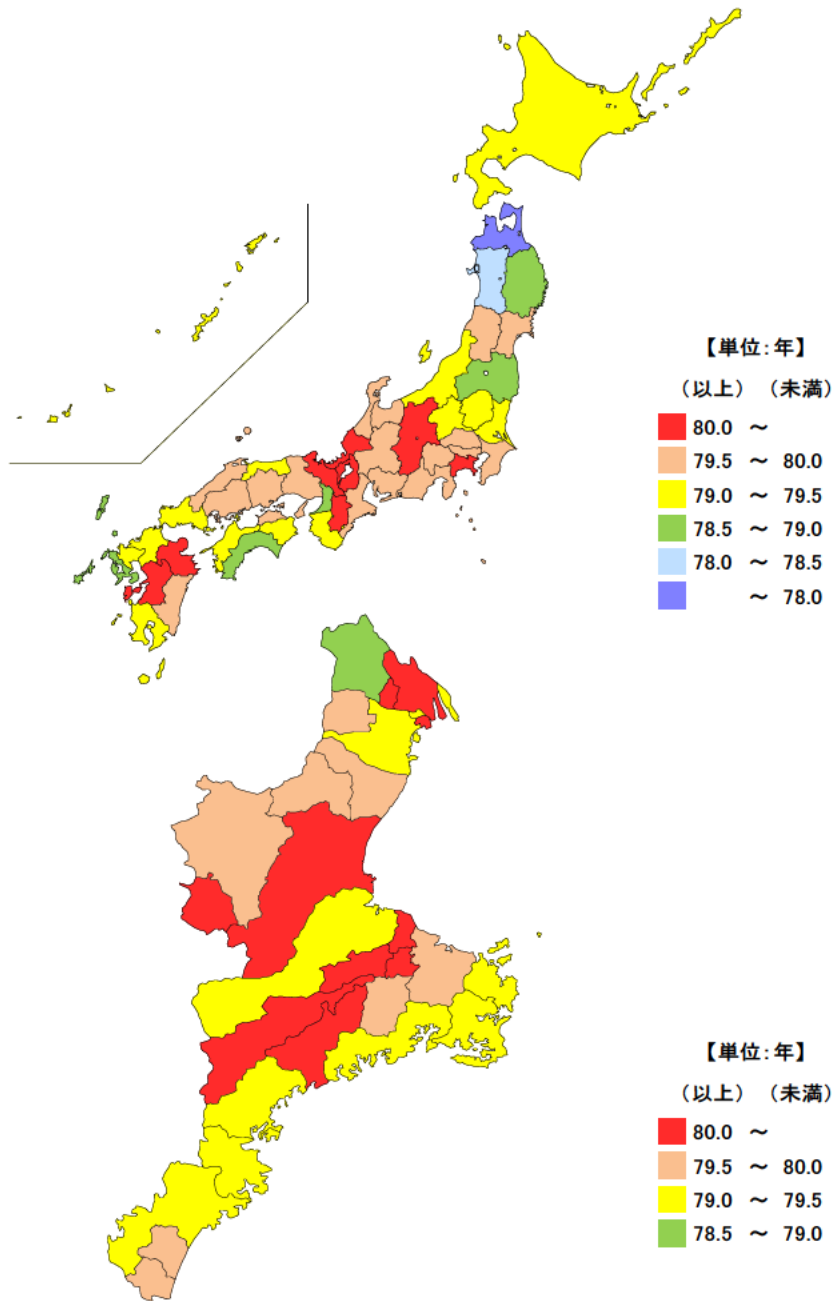
都道府県	値	順位
全 国	79.59	
長 野 県	80.88	1
滋 賀 県	80.58	2
福 井 県	80.47	3
熊 本 県	80.29	4
神奈川県	80.25	5
三 重 県	79.68	21
長 崎 県	78.88	43
福 島 県	78.84	44
岩 手 県	78.53	45
秋 田 県	78.22	46
青 森 県	77.28	47

単位：年

市 町	値	順位
名張市	80.4	1
東員町	80.4	1
津市	80.3	3
明和町	80.2	4
大台町	80.2	4
桑名市	80.1	6
多気町	80.1	6
玉城町	80.1	6
川越町	80.0	9
大紀町	80.0	9
鈴鹿市	79.8	11
亀山市	79.8	11
伊賀市	79.8	11
紀宝町	79.8	11
菟野町	79.7	15
度会町	79.7	15
御浜町	79.7	15
伊勢市	79.5	18
尾鷲市	79.4	19
木曾岬町	79.4	19
南伊勢町	79.4	19
四日市市	79.3	22
朝日町	79.3	22
松阪市	79.2	24
鳥羽市	79.2	24
紀北町	79.2	24
熊野市	79.0	27
志摩市	79.0	27
いなべ市	78.9	29

● 平均寿命〔男〕

平成22年



平成22年の三重県の男の平均寿命は79.68年で、全国平均よりやや長く、全国順位は21位となっています。

県内では、名張市、東員町、津市の順に長く、いなべ市、志摩市、熊野市は79年以下と短くなっています。

【資料出所】

厚生労働省「都道府県別生命表」、「市区町村別生命表」

単位：年

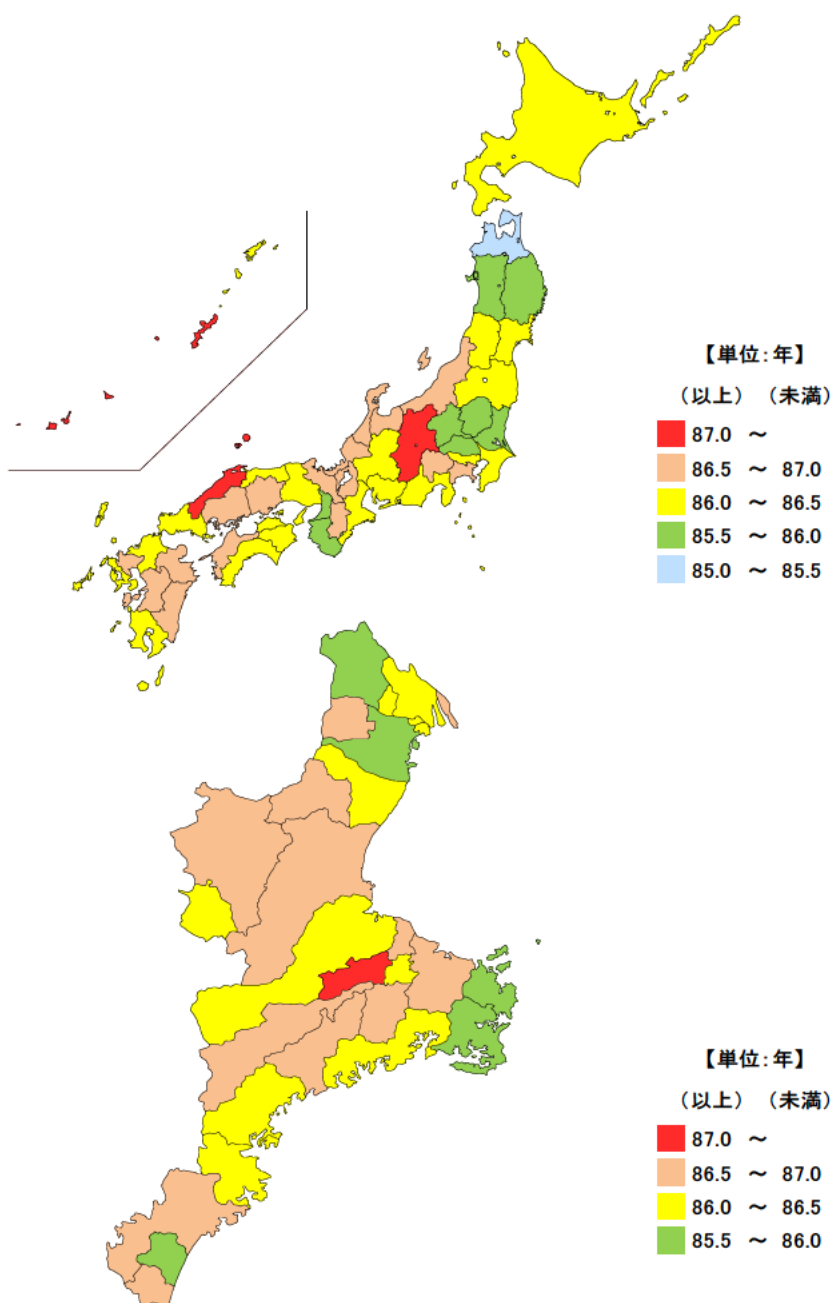
都道府県	値	順位
全 国	86.35	
長 野 県	87.18	1
島 根 県	87.07	2
沖 縄 県	87.02	3
熊 本 県	86.98	4
新 潟 県	86.96	5
三 重 県	86.25	30
岩 手 県	85.86	43
茨 城 県	85.83	44
和 歌 山 県	85.69	45
栃 木 県	85.66	46
青 森 県	85.34	47

単位：年

市町	値	順位
多 気 町	87.1	1
伊 勢 市	86.7	2
熊 野 市	86.7	2
伊 賀 市	86.7	2
明 和 町	86.7	2
大 紀 町	86.7	2
木 曽 岬 町	86.6	7
度 会 町	86.6	7
津 市 市	86.5	9
亀 山 市 市	86.5	9
菰 野 町 町	86.5	9
大 台 町 町	86.5	9
紀 宝 町 町	86.5	9
桑 名 市 市	86.4	14
鈴 鹿 市 市	86.3	15
名 張 市 市	86.3	15
南 伊 勢 町 町	86.3	15
松 阪 市 市	86.2	18
朝 日 町 町	86.2	18
紀 北 町 町	86.2	18
川 越 町 町	86.1	21
玉 城 町 町	86.1	21
尾 鷲 市 市	86.0	23
東 員 町 町	86.0	23
鳥 羽 市 市	85.9	25
いなべ市 市	85.8	26
志 摩 市 市	85.8	26
御 浜 町 町	85.7	28
四 日 市 市	85.5	29

● 平均寿命〔女〕

平成22年



平成22年の三重県の女の平均寿命は86.25年で、全国平均より短く、全国順位は30位となっています。
県内では、多気町、伊勢市、熊野市、伊賀市、明和町、大紀町等が長く、四日市市、御浜町等が短くなっています。

【資料出所】

厚生労働省「都道府県別生命表」、「市区町村別生命表」

人口10万人当たり一般病院数

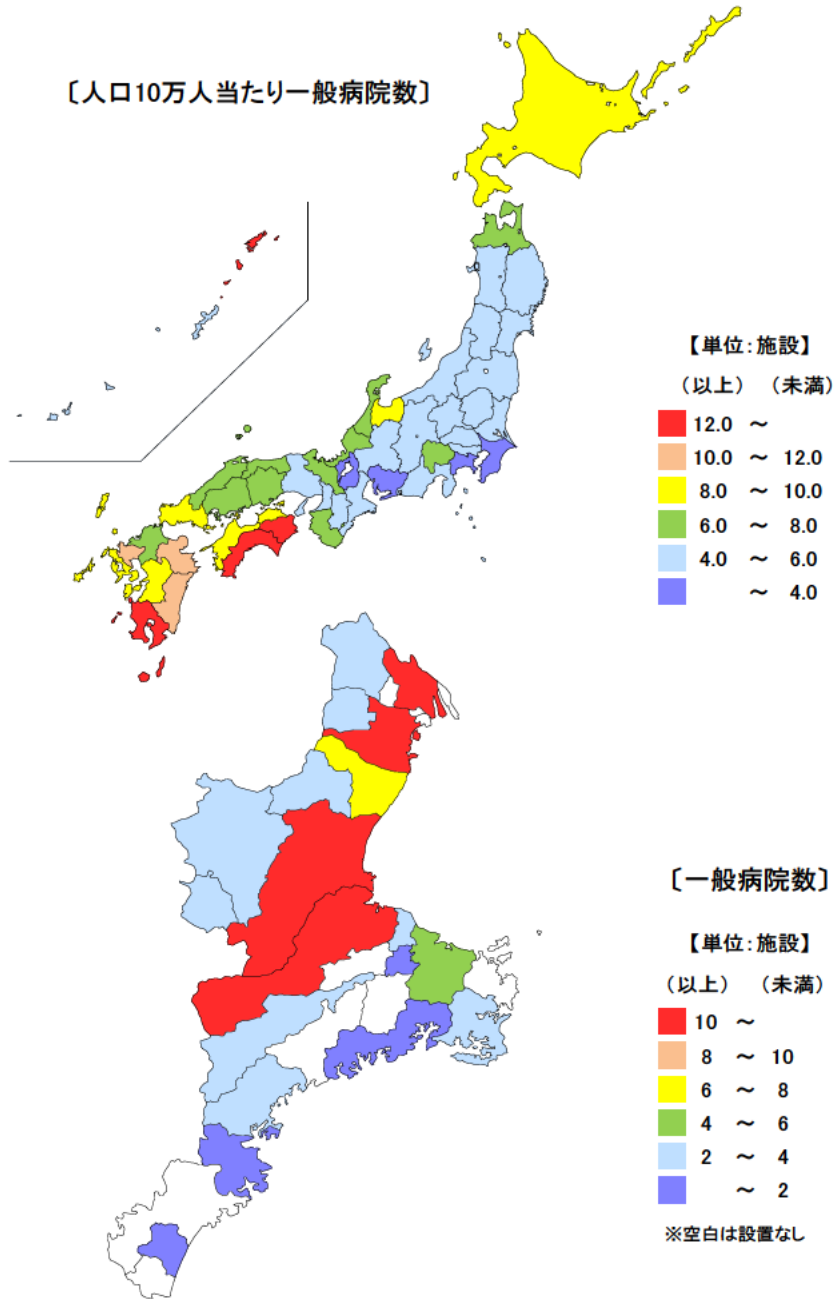
単位：施設

都道府県	値	順位
全 国	5.9	
高 知 県	16.1	1
鹿 児 島 県	13.1	2
徳 島 県	12.9	3
大 分 県	11.3	4
佐 賀 県	11.2	5
三 重 県	4.9	36
静 岡 県	4.0	43
千 葉 県	4.0	44
愛 知 県	3.9	45
滋 賀 県	3.6	46
神 奈 川 県	3.2	47

● 一般病院数

平成25年10月1日

〔人口10万人当たり一般病院数〕



一般病院数 単位：施設

市 町	値	順位
津 市	21	1
四日市市	12	2
松 阪 市	10	3
桑 名 市	10	3
鈴 鹿 市	6	5
伊 勢 市	4	6
亀 山 市	3	7
いなべ市	3	7
志 摩 市	3	7
伊 賀 市	3	7
菰 野 町	3	7
名 張 市	2	12
明 和 町	2	12
大 台 町	2	12
紀 北 町	2	12
尾 鷲 市	1	16
玉 城 町	1	16
南伊勢町	1	16
御 浜 町	1	16
鳥 羽 市	-	-
熊 野 市	-	-
木 曾 岬 町	-	-
東 員 町	-	-
朝 日 町	-	-
川 越 町	-	-
多 気 町	-	-
度 会 町	-	-
大 紀 町	-	-
紀 宝 町	-	-
三 重 県	90	

平成25年10月1日現在の三重県の人口10万人当たり一般病院数は4.9施設で、全国順位は36位となっています。

県内の一般病院数は、津市が21施設と突出して多く、次いで四日市市、松阪市、桑名市の順となっており、これら4市で県全体の約59%を占めています。

【資料出所】

厚生労働省「医療施設調査」
総務省統計局「人口推計」

【算出方法】

人口10万人当たり一般病院数＝一般病院数÷総人口×100,000

単位：施設

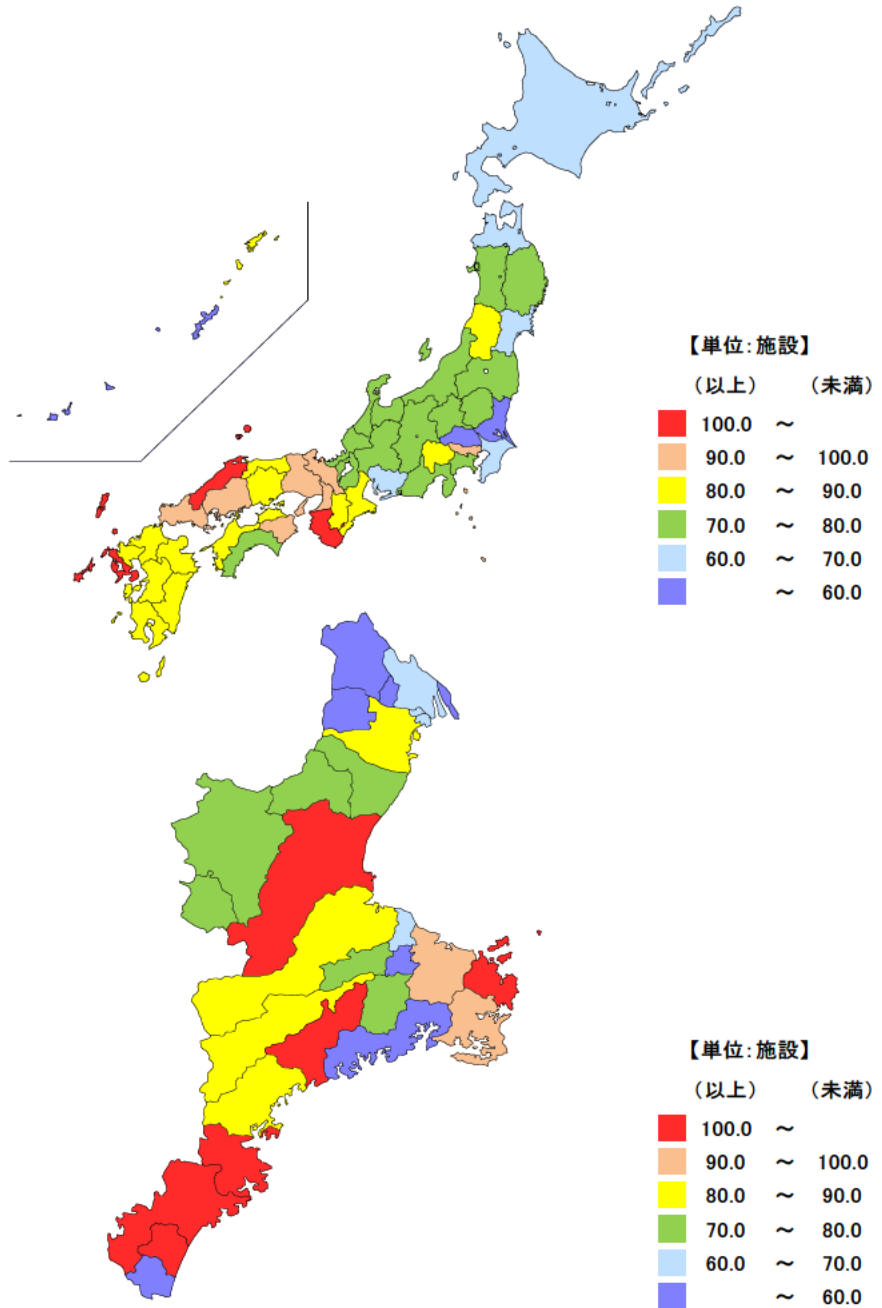
都道府県	値	順位
全 国	79.0	
和歌山県	110.2	1
島根県	103.6	2
長崎県	102.0	3
徳島県	98.2	4
東京都	95.9	5
三重県	83.4	18
北海道	62.5	43
千葉県	60.1	44
沖縄県	59.9	45
茨城県	58.9	46
埼玉県	57.4	47

単位：施設

市 町	値	順位
熊 野 市	130.6	1
大 紀 町	128.5	2
尾 鷲 市	112.1	3
御 浜 町	111.8	4
鳥 羽 市	109.2	5
津 市	100.9	6
伊 勢 市	98.3	7
志 摩 市	92.3	8
松 阪 市	88.7	9
紀 北 町	85.9	10
四 日 市 市	85.8	11
大 台 町	80.3	12
名 張 市	79.5	13
伊 賀 市	77.8	14
鈴 鹿 市	74.9	15
亀 山 市	73.2	16
多 気 町	72.7	17
度 会 町	71.5	18
朝 日 町	69.1	19
桑 名 市	66.8	20
川 越 町	62.1	21
明 和 町	61.7	22
玉 城 町	58.6	23
いなべ市	55.1	24
東 員 町	54.9	25
菟 野 町	54.5	26
紀 宝 町	53.0	27
木 曽 岬 町	45.5	28
南 伊 勢 町	44.5	29

● 一般診療所数(人口10万人当たり)

平成25年10月1日



平成25年10月1日現在の三重県の人口10万人当たり一般診療所数は83.4施設で、全国順位は18位となっています。

県内では、熊野市、大紀町、尾鷲市の順に多く、一方、南伊勢町、木曽岬町、紀宝町等は少なくなっています。

【資料出所】

厚生労働省「医療施設調査」

全国・都道府県の総人口：総務省統計局「人口推計」 三重県市町の総人口：三重県戦略企画部統計課「推計人口」

【算出方法】

一般診療所数÷総人口×100,000

単位：施設

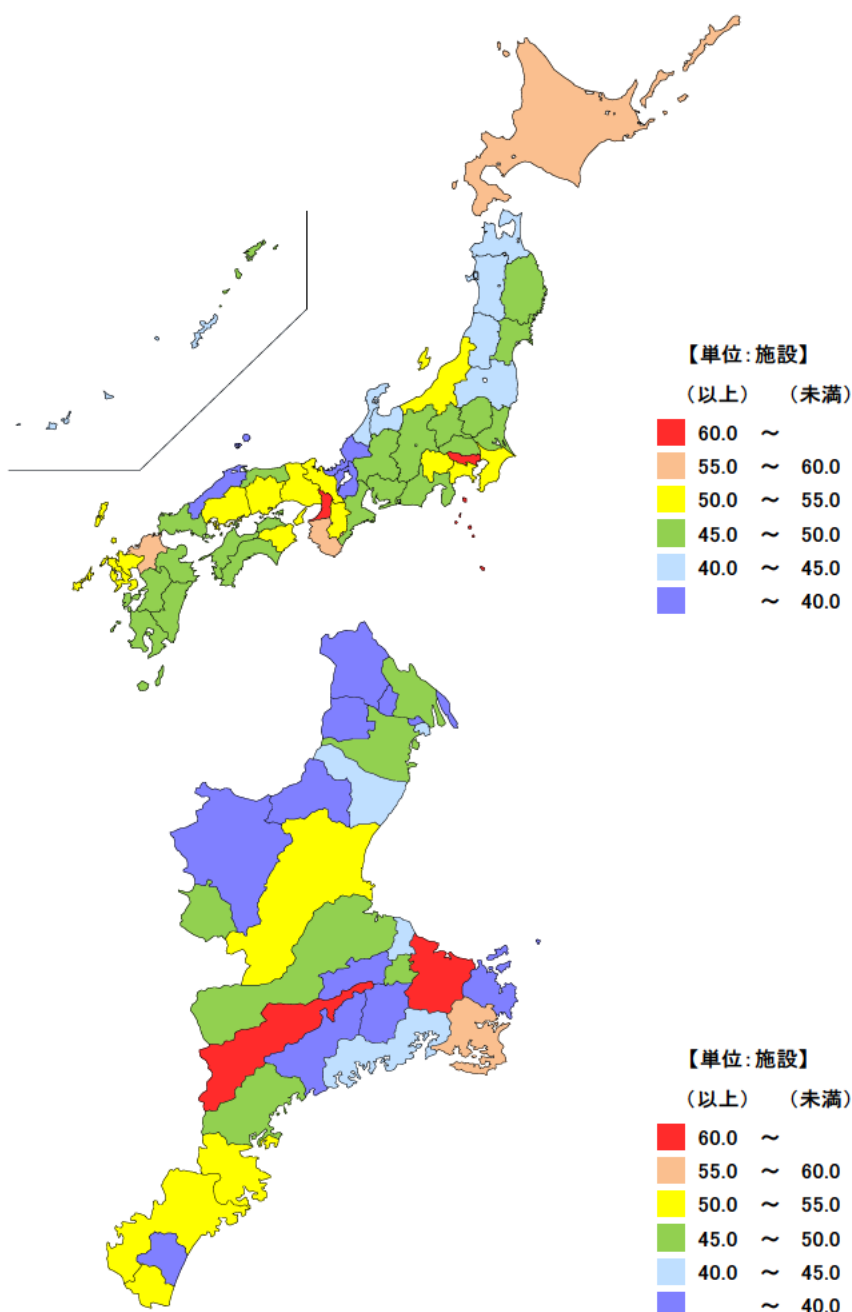
都道府県	値	順位
全 国	54.0	
東 京 都	80.1	1
大 阪 府	62.3	2
福 岡 県	59.7	3
和 歌 山 県	57.5	4
北 海 道	55.3	5
三 重 県	47.0	30
富 山 県	42.1	43
青 森 県	41.6	44
島 根 県	39.7	45
滋 賀 県	39.4	46
福 井 県	36.6	47

単位：施設

市 町	値	順位
大 台 町	60.2	1
伊 勢 市	60.1	2
志 摩 市	55.8	3
熊 野 市	54.4	4
尾 鷲 市	53.4	5
紀 宝 町	53.0	6
津 市	51.9	7
四 日 市 市	49.2	8
桑 名 市	46.9	9
名 張 市	46.7	10
松 阪 市	46.2	11
紀 北 町	45.8	12
玉 城 町	45.6	13
南 伊 勢 町	44.5	14
明 和 町	44.1	15
鈴 鹿 市	44.0	16
川 越 町	41.4	17
多 気 町	39.7	18
朝 日 町	39.5	19
東 員 町	39.2	20
亀 山 市	37.6	21
いなべ市	37.4	22
伊 賀 市	37.3	23
度 会 町	35.7	24
鳥 羽 市	34.7	25
御 浜 町	33.5	26
菟 野 町	32.2	27
大 紀 町	32.1	28
木 曾 岬 町	30.3	29

● 歯科診療所数(人口10万人当たり)

平成25年10月1日



平成25年10月1日現在の三重県の人口10万人当たり歯科診療所数は47.0施設で、全国順位は30位となっています。

県内では、大台町、伊勢市、志摩市の順に多く、一方、木曾岬町、大紀町、菟野町等は少なくなっています。

【資料出所】

厚生労働省「医療施設調査」

全国・都道府県の総人口：総務省統計局「人口推計」 三重県市町の総人口：三重県戦略企画部統計課「推計人口」

【算出方法】

歯科診療所数÷総人口×100,000

単位：床

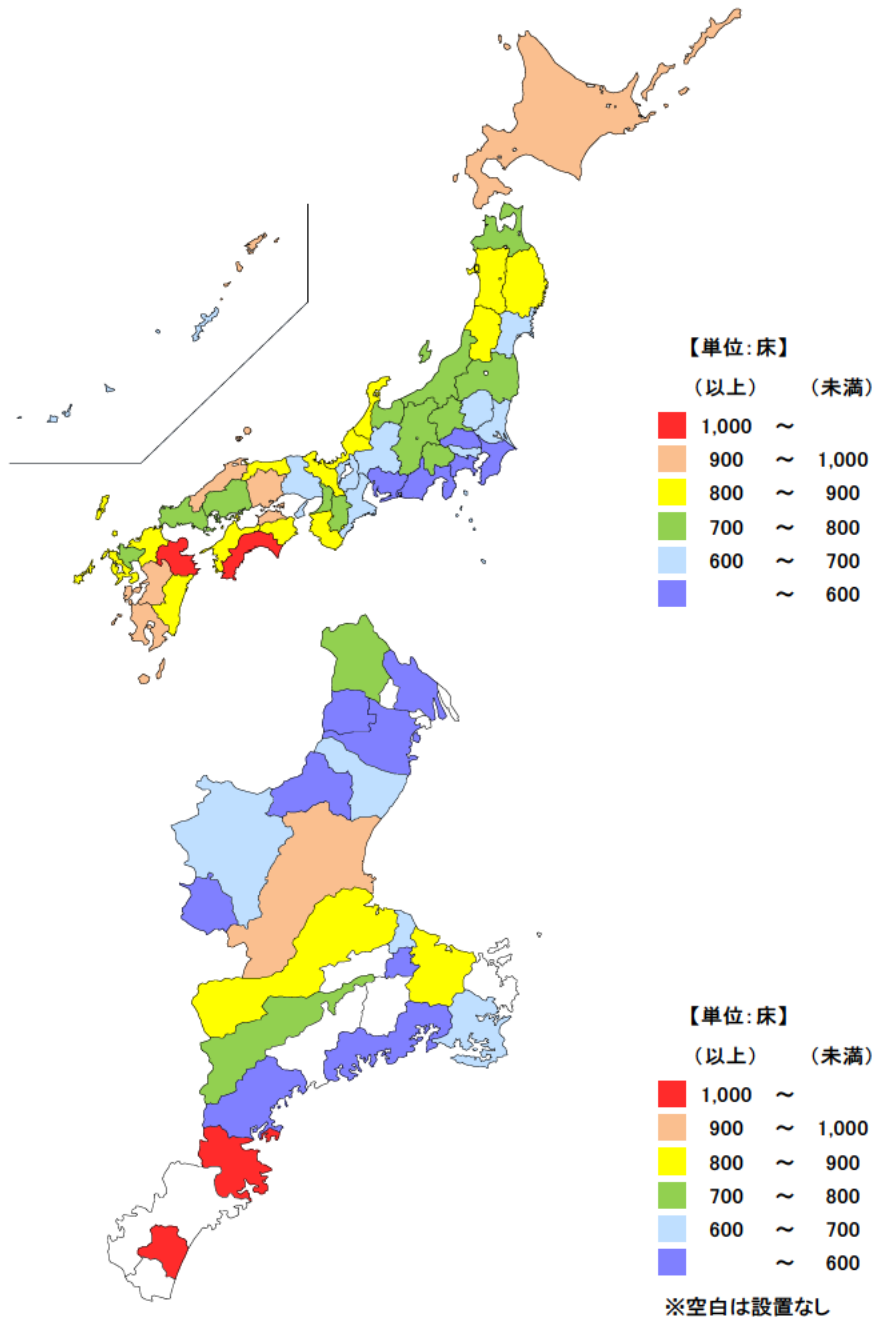
都道府県	値	順位
全 国	704.9	
高 知 県	1,063.0	1
大 分 県	1,005.6	2
北 海 道	984.5	3
岡 山 県	961.4	4
香 川 県	931.5	5
三 重 県	625.4	40
静 岡 県	568.1	43
千 葉 県	558.5	44
愛 知 県	542.8	45
神 奈 川 県	513.2	46
埼 玉 県	486.5	47

単位：床

市 町	値	順位
御 浜 町	2,615.4	1
尾 鷲 市	1,062.1	2
津 市	929.9	3
伊 勢 市	822.3	4
松 阪 市	817.2	5
大 台 町	773.1	6
いなべ市	717.9	7
伊 賀 市	669.2	8
明 和 町	639.4	9
志 摩 市	634.8	10
鈴 鹿 市	623.3	11
桑 名 市	591.0	12
四 日 市 市	586.6	13
菰 野 町	473.1	14
名 張 市	321.8	15
南 伊 勢 町	244.7	16
亀 山 市	197.9	17
紀 北 町	154.7	18
玉 城 町	130.3	19
鳥 羽 市	-	-
熊 野 市	-	-
木 曾 岬 町	-	-
東 員 町	-	-
朝 日 町	-	-
川 越 町	-	-
多 気 町	-	-
度 会 町	-	-
大 紀 町	-	-
紀 宝 町	-	-

● 病院の一般病床数(人口10万人当たり)

平成25年10月1日



平成25年10月1日現在の三重県の人口10万人当たり病院の一般病床数は625.4床で、全国順位は40位となっています。
県内では、御浜町、尾鷲市、津市の順に多くなっています。

【資料出所】

厚生労働省「医療施設調査」

全国・都道府県の総人口：総務省統計局「人口推計」 三重県市町の総人口：三重県戦略企画部統計課「推計人口」

【算出方法】

病院の一般病床数÷総人口×100,000

単位：床

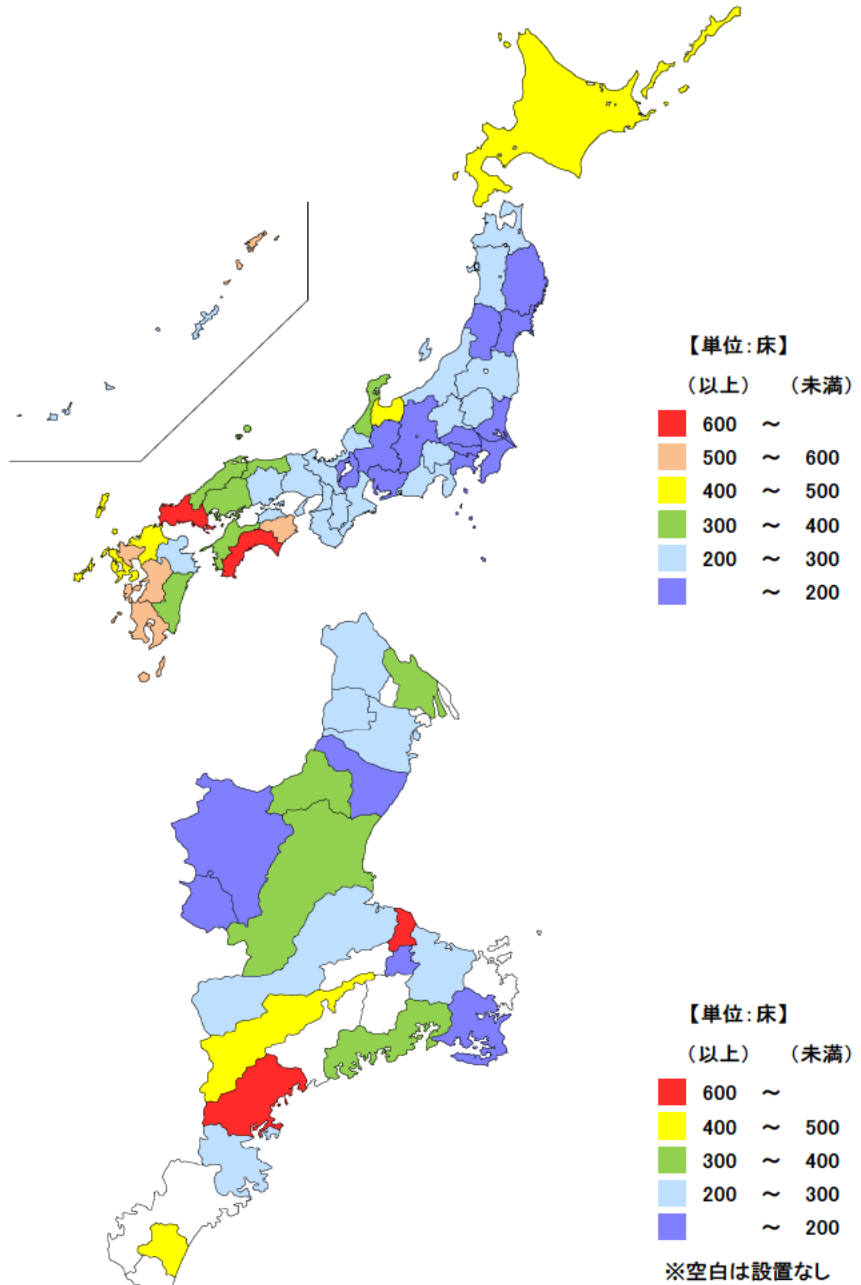
都道府県	値	順位
全 国	257.8	
高 知 県	904.7	1
山 口 県	682.7	2
徳 島 県	559.7	3
鹿 児 島 県	548.5	4
熊 本 県	519.5	5
三 重 県	233.3	30
東 京 都	168.7	43
埼 玉 県	167.5	44
千 葉 県	155.3	45
神 奈 川 県	147.3	46
宮 城 県	131.0	47

単位：床

市 町	値	順位
紀 北 町	2,022.0	1
明 和 町	723.2	2
大 台 町	481.9	3
御 浜 町	447.1	4
桑 名 市	348.1	5
津 市	332.4	6
南伊勢町	318.9	7
亀 山 市	306.7	8
尾 鷲 市	298.9	9
松 阪 市	268.6	10
菰 野 町	257.6	11
いなべ市	226.8	12
伊 勢 市	206.8	13
四 日 市 市	200.5	14
玉 城 町	195.5	15
志 摩 市	134.6	16
鈴 鹿 市	119.9	17
名 張 市	101.0	18
伊 賀 市	42.6	19
鳥 羽 市	-	-
熊 野 市	-	-
木 曾 岬 町	-	-
東 員 町	-	-
朝 日 町	-	-
川 越 町	-	-
多 気 町	-	-
度 会 町	-	-
大 紀 町	-	-
紀 宝 町	-	-

● 病院の療養病床数(人口10万人当たり)

平成25年10月1日



平成25年10月1日現在の三重県の人口10万人当たり病院の療養病床数は233.3床で、全国順位は30位となっています。
県内では、紀北町、明和町、大台町の順に多くなっています。

【資料出所】

厚生労働省「医療施設調査」

全国・都道府県の総人口：総務省統計局「人口推計」 三重県市町の総人口：三重県戦略企画部統計課「推計人口」

【算出方法】

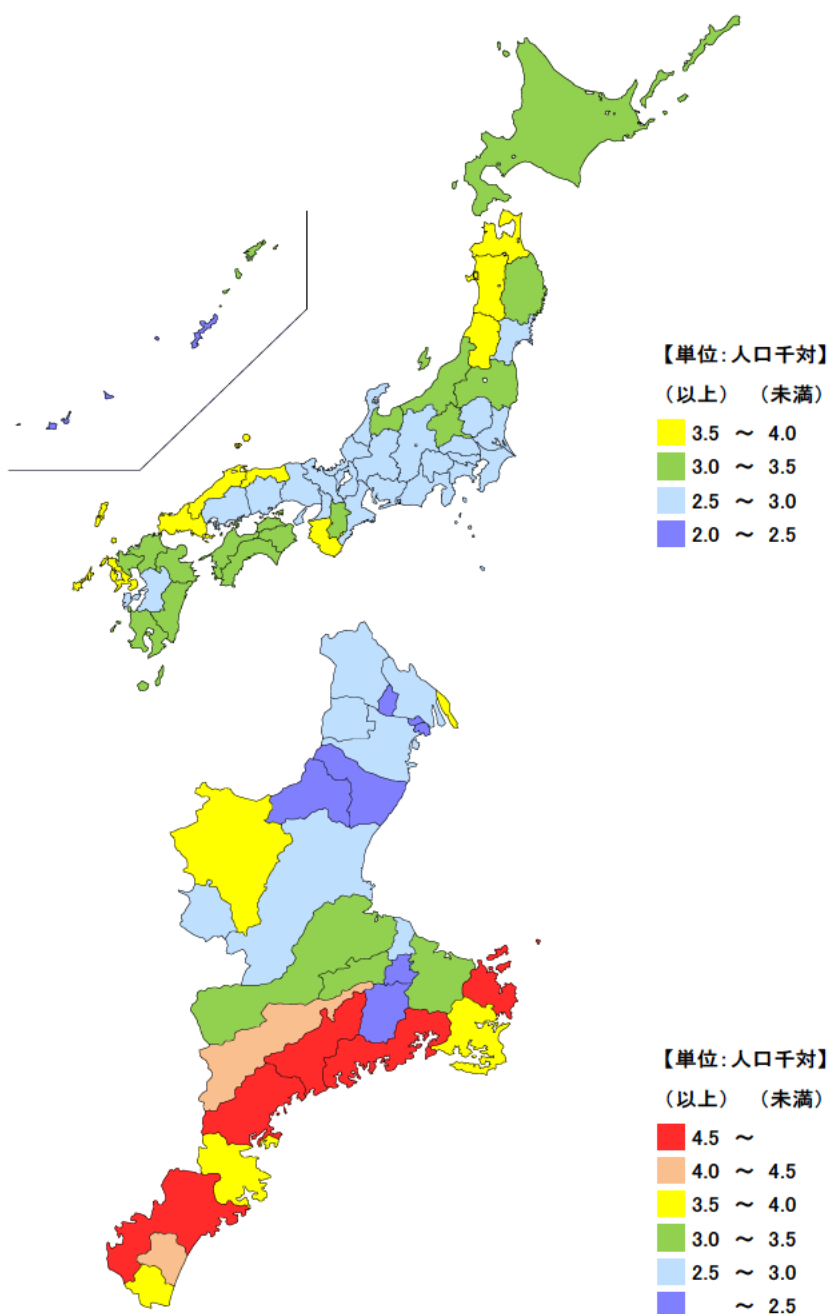
病院の療養病床数÷総人口×100,000

都道府県	値	順位
全 国	2.90	
秋 田 県	3.93	1
青 森 県	3.70	2
島 根 県	3.68	3
山 口 県	3.56	4
長 崎 県	3.54	5
三 重 県	2.90	37
滋 賀 県	2.54	43
埼 玉 県	2.54	44
愛 知 県	2.54	45
神 奈 川 県	2.51	46
沖 縄 県	2.13	47

市 町	値	順位
南伊勢町	5.04	1
熊 野 市	4.90	2
鳥 羽 市	4.66	3
大 紀 町	4.61	4
紀 北 町	4.53	5
御 浜 町	4.02	6
大 台 町	4.02	7
尾 鷲 市	3.84	8
紀 宝 町	3.80	9
木 曾 岬 町	3.79	10
志 摩 市	3.54	11
伊 賀 市	3.52	12
多 気 町	3.24	13
松 阪 市	3.05	14
伊 勢 市	3.00	15
名 張 市	2.78	16
四 日 市 市	2.74	17
明 和 町	2.69	18
菟 野 町	2.68	19
津 市	2.67	20
いなべ市	2.66	21
桑 名 市	2.55	22
川 越 町	2.48	23
亀 山 市	2.39	24
東 員 町	2.27	25
鈴 鹿 市	2.23	26
度 会 町	2.14	27
玉 城 町	1.89	28
朝 日 町	1.78	29

● 悪性新生物の死亡率(人口千対)

平成25年



平成25年の三重県の悪性新生物の死亡率(人口千対)は2.90で、全国順位は37位となっています。

県内では、南伊勢町、熊野市、鳥羽市、大紀町、紀北町等、老年人口割合が高い県南部地域で高い傾向があります。

【資料出所】

厚生労働省「人口動態調査」

三重県市町の死亡率算定に使用した総人口は、三重県戦略企画部統計課「推計人口」

【算出方法】

全国・都道府県：悪性新生物の死亡者数÷日本人人口×1,000

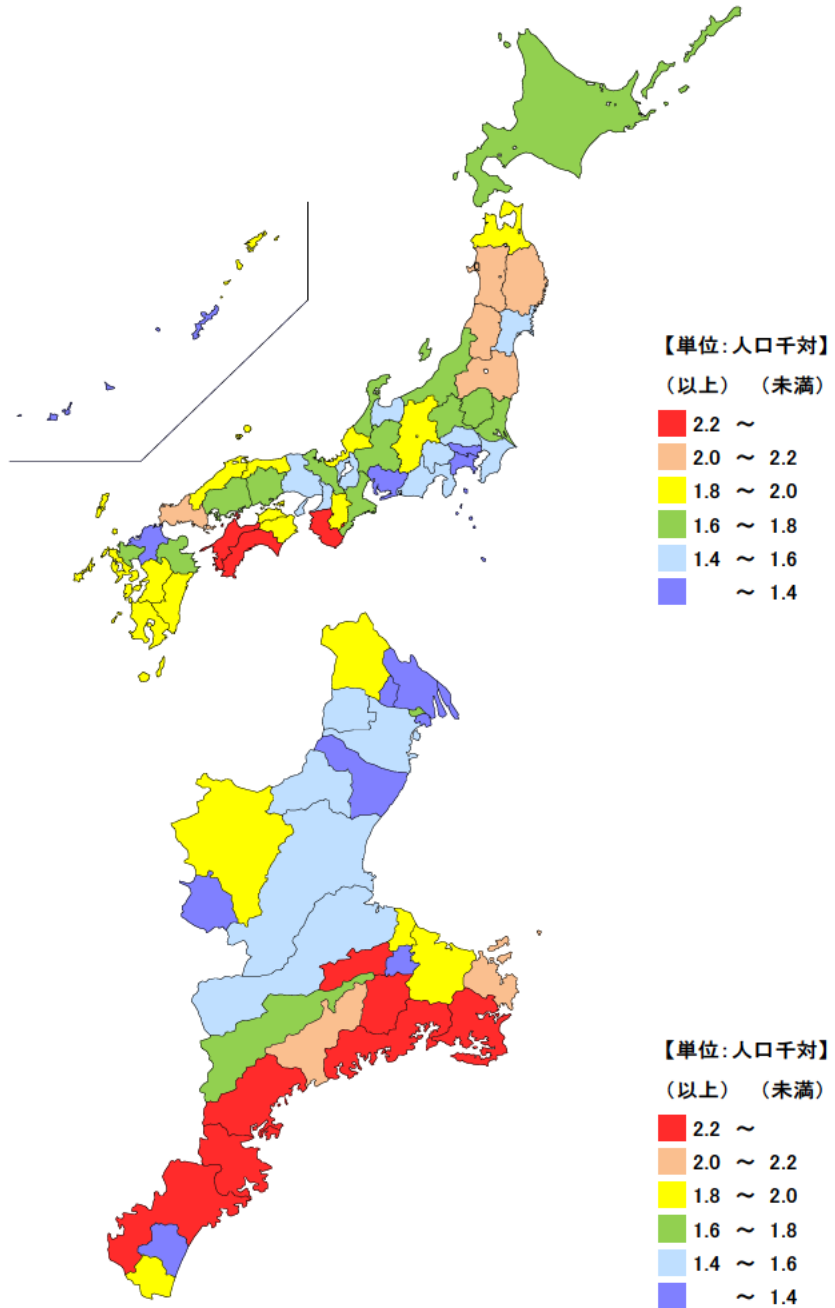
三重県市町：悪性新生物の死亡者数÷総人口×1,000

都道府県	値	順位
全 国	1.56	
高 知 県	2.45	1
愛 媛 県	2.39	2
和 歌 山 県	2.36	3
福 島 県	2.16	4
山 口 県	2.16	5
三 重 県	1.63	31
東 京 都	1.28	43
神 奈 川 県	1.19	44
愛 知 県	1.15	45
福 岡 県	1.13	46
沖 縄 県	1.08	47

市 町	値	順位
尾 鷲 市	3.31	1
南伊勢町	3.19	2
紀 北 町	2.63	3
熊 野 市	2.56	4
度 会 町	2.50	5
志 摩 市	2.44	6
多 気 町	2.31	7
鳥 羽 市	2.18	8
大 紀 町	2.14	9
伊 勢 市	2.00	10
いなべ市	1.98	11
伊 賀 市	1.96	12
紀 宝 町	1.94	13
明 和 町	1.85	14
大 台 町	1.71	15
朝 日 町	1.68	16
松 阪 市	1.58	17
亀 山 市	1.52	18
津 市	1.48	19
四 日 市 市	1.47	20
菰 野 町	1.41	21
桑 名 市	1.34	22
御 浜 町	1.34	23
鈴 鹿 市	1.24	24
名 張 市	1.15	25
玉 城 町	1.11	26
東 員 町	1.06	27
川 越 町	0.76	28
木 曽 岬 町	0.61	29

● 心疾患（高血圧性除く）の死亡率（人口千対）

平成25年



平成25年の三重県の心疾患（高血圧性除く）の死亡率（人口千対）は1.63で、全国順位は31位となっています。

県内では、尾鷲市、南伊勢町、紀北町、熊野市等、県南部地域で高い傾向があります。

【資料出所】

厚生労働省「人口動態調査」

三重県市町の死亡率算定に使用した総人口は、三重県戦略企画部統計課「推計人口」

【算出方法】

全国・都道府県：心疾患（高血圧性除く）の死亡者数÷日本人人口×1,000

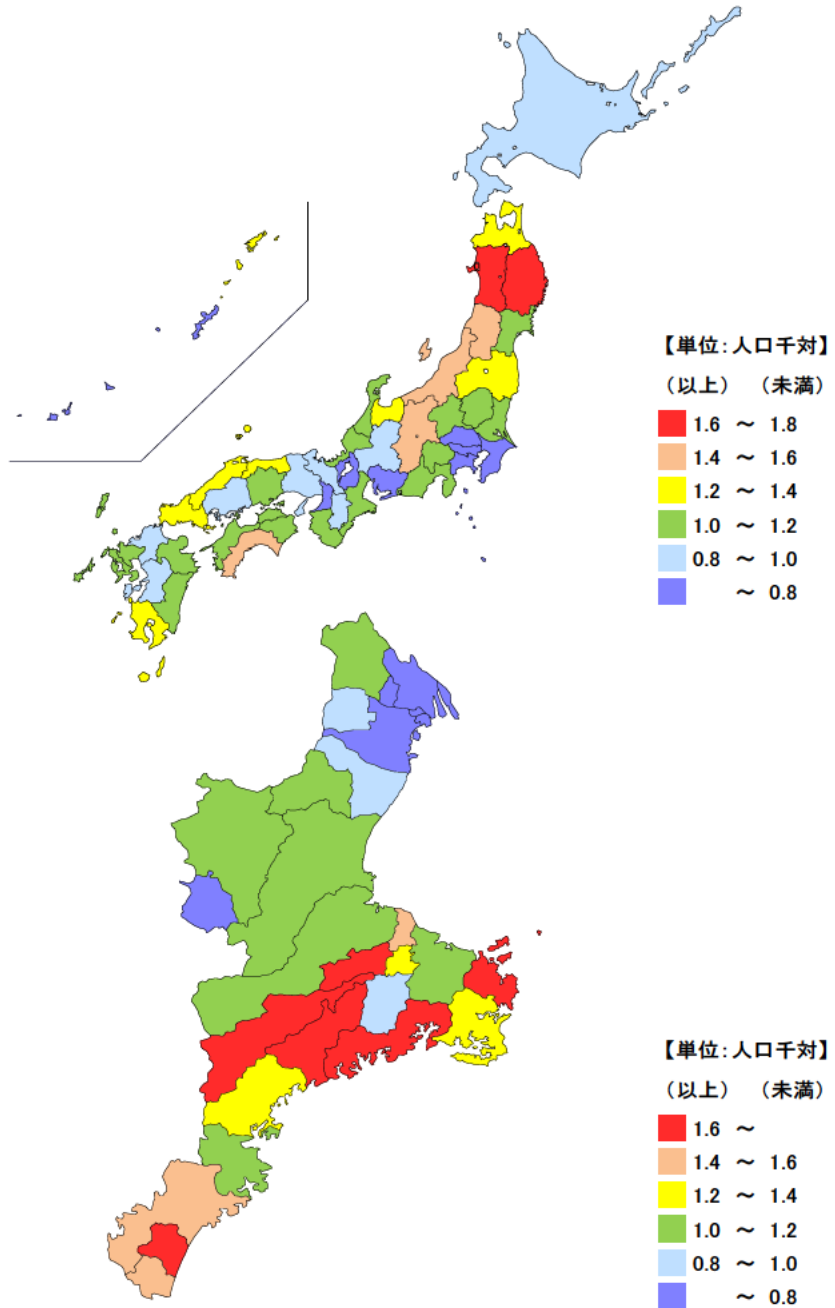
三重県市町：心疾患（高血圧性除く）の死亡者数÷総人口×1,000

● 脳血管疾患の死亡率(人口千対)

平成25年

都道府県	値	順位
全 国	0.94	
秋 田 県	1.63	1
岩 手 県	1.61	2
山 形 県	1.52	3
長 野 県	1.46	4
新 潟 県	1.44	5
三 重 県	1.03	30
東 京 都	0.75	43
神 奈 川 県	0.73	44
愛 知 県	0.73	45
大 阪 府	0.70	46
沖 縄 県	0.61	47

市 町	値	順位
大 紀 町	2.89	1
大 台 町	2.11	2
御 浜 町	2.01	3
南伊勢町	2.00	4
鳥 羽 市	1.79	5
多 気 町	1.65	6
紀 宝 町	1.59	7
明 和 町	1.50	8
熊 野 市	1.42	9
志 摩 市	1.38	10
紀 北 町	1.37	11
玉 城 町	1.24	12
亀 山 市	1.17	13
伊 勢 市	1.15	14
伊 賀 市	1.12	15
津 市	1.10	16
尾 鷲 市	1.07	17
いなべ市	1.06	18
松 阪 市	1.03	19
度 会 町	0.95	20
鈴 鹿 市	0.95	21
菰 野 町	0.82	22
四 日 市 市	0.77	23
桑 名 市	0.72	24
名 張 市	0.69	25
朝 日 町	0.69	26
東 員 町	0.51	27
川 越 町	0.48	28
木 曽 岬 町	0.30	29



平成25年の三重県の脳血管疾患の死亡率(人口千対)は1.03で、全国順位は30位となっています。
県内では、大紀町、大台町、御浜町の順に高くなっています。

【資料出所】

厚生労働省「人口動態調査」

三重県市町の死亡率算定に使用した総人口は、三重県戦略企画部統計課「推計人口」

【算出方法】

全国・都道府県：脳血管疾患の死亡者数÷日本人人口×1,000

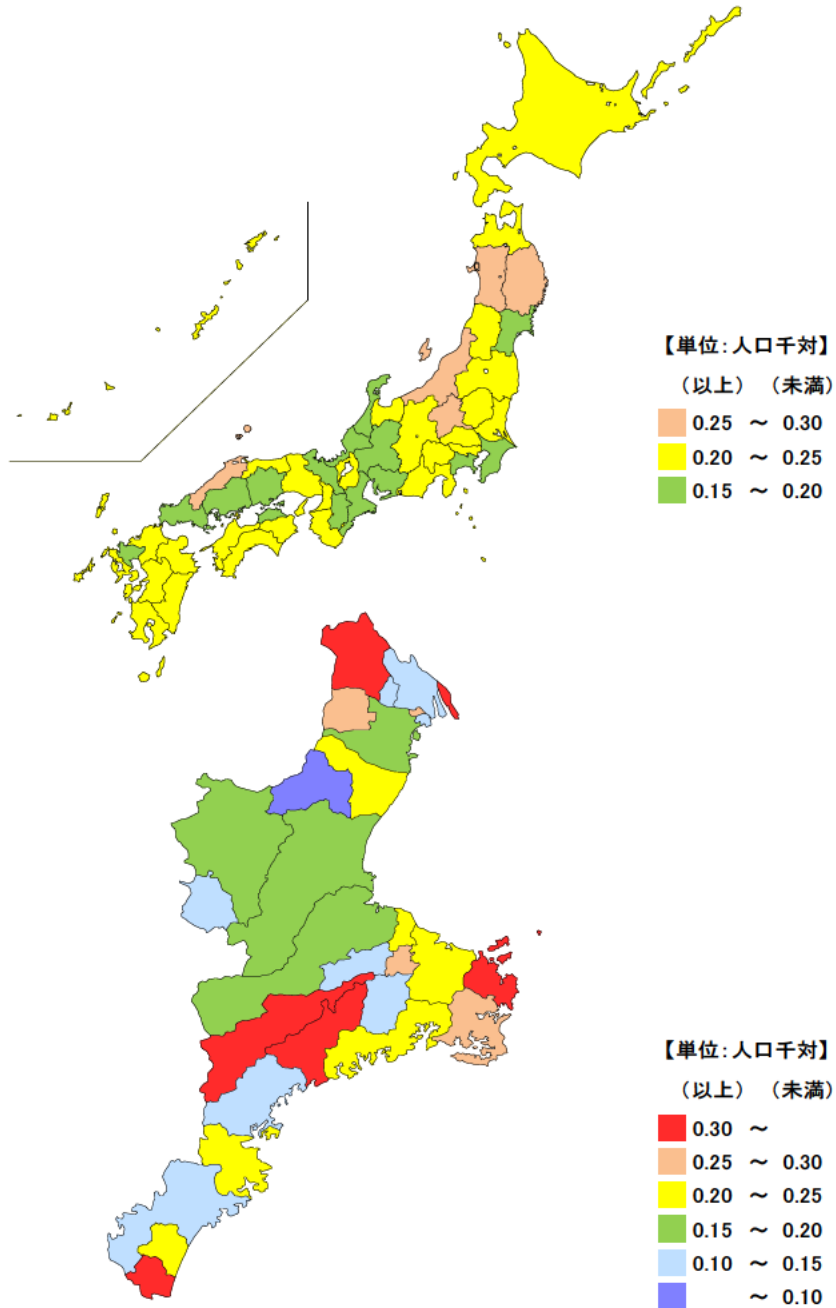
三重県市町：脳血管疾患の死亡者数÷総人口×1,000

● 自殺の死亡率(人口千対)

平成25年

都道府県	値	順位
全 国	0.207	
秋 田 県	0.265	1
岩 手 県	0.264	2
新 潟 県	0.261	3
島 根 県	0.254	4
群 馬 県	0.252	5
三 重 県	0.193	38
佐 賀 県	0.181	43
神 奈 川 県	0.179	44
福 井 県	0.179	45
岡 山 県	0.178	46
石 川 県	0.177	47

市 町	値	順位
紀 宝 町	0.619	1
鳥 羽 市	0.397	2
大 紀 町	0.321	3
いなべ市	0.308	4
木曾岬町	0.303	5
大 台 町	0.301	6
朝 日 町	0.296	7
菰 野 町	0.272	8
玉 城 町	0.261	9
志 摩 市	0.250	10
御 浜 町	0.224	11
鈴 鹿 市	0.223	12
南伊勢町	0.222	13
明 和 町	0.220	14
尾 鷲 市	0.213	15
伊 勢 市	0.203	16
津 市	0.195	17
松 阪 市	0.174	18
四 日 市 市	0.163	19
伊 賀 市	0.160	20
桑 名 市	0.142	21
川 越 町	0.138	22
多 気 町	0.132	23
名 張 市	0.126	24
度 会 町	0.119	25
東 員 町	0.118	26
紀 北 町	0.115	27
熊 野 市	0.109	28
亀 山 市	0.099	29



平成25年の三重県の自殺の死亡率(人口千対)は0.193で、全国順位は38位となっています。

県内では、紀宝町、鳥羽市、大紀町の順に高く、一方、亀山市、熊野市、紀北町等は低くなっています。

【資料出所】

厚生労働省「人口動態調査」

三重県市町の死亡率算定に使用した総人口は、三重県戦略企画部統計課「推計人口」

【算出方法】

全国・都道府県：自殺の死亡者数÷日本人人口×1,000

三重県市町：自殺の死亡者数÷総人口×1,000