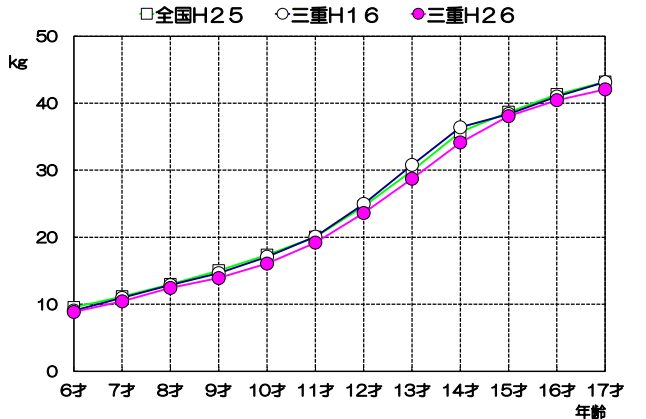


新体力テスト平均値比較グラフ①

[平成26年度と平成16年度・平成25年度全国平均との比較]

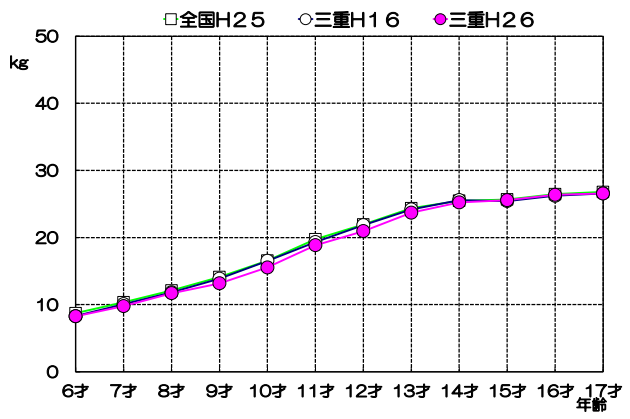
握力 男子



	6才	7才	8才	9才	10才	11才	12才	13才	14才	15才	16才	17才
三重H26	8.85	10.43	12.43	13.91	16.07	19.20	23.61	28.73	34.14	38.07	40.45	42.07
三重H16	9.05	10.95	12.86	14.64	17.08	20.08	24.97	30.80	36.40	38.39	40.99	43.14
全国H25	9.53	11.16	12.99	15.03	17.36	20.04	24.64	29.93	35.70	38.68	41.31	43.18

(単位 kg)

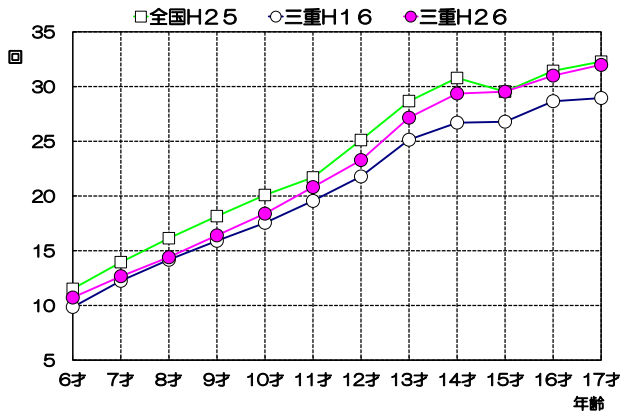
握力 女子



	6才	7才	8才	9才	10才	11才	12才	13才	14才	15才	16才	17才
三重H26	8.28	9.78	11.71	13.19	15.53	18.86	20.96	23.70	25.23	25.57	26.37	26.56
三重H16	8.28	10.08	11.84	13.86	16.52	19.32	21.85	24.19	25.58	25.44	26.21	26.58
全国H25	8.72	10.35	12.10	14.11	16.55	19.74	21.93	24.35	25.48	25.67	26.45	26.78

(単位 kg)

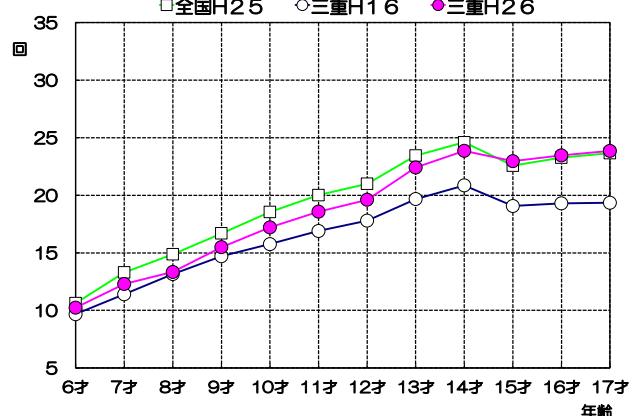
上体起こし 男子



	6才	7才	8才	9才	10才	11才	12才	13才	14才	15才	16才	17才
三重H26	10.72	12.67	14.40	16.40	18.39	20.81	23.28	27.15	29.37	29.53	31.00	31.98
三重H16	9.86	12.24	14.17	15.90	17.55	19.55	21.79	25.14	26.70	26.79	28.67	28.96
全国H25	11.51	13.95	16.14	18.16	20.09	21.69	25.11	28.67	30.78	29.54	31.43	32.27

(単位 回)

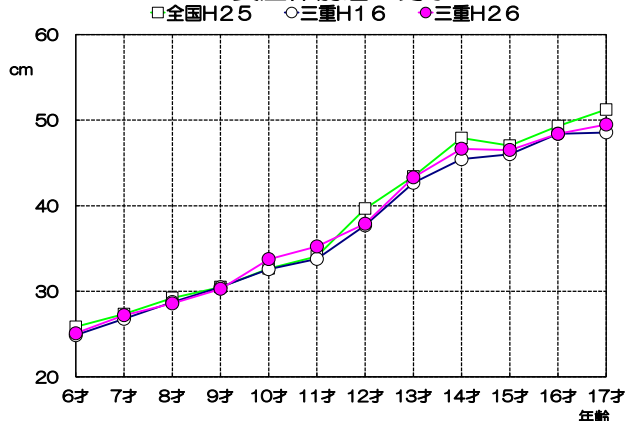
上体起こし 女子



	6才	7才	8才	9才	10才	11才	12才	13才	14才	15才	16才	17才
三重H26	10.24	12.30	13.34	15.49	17.21	18.58	19.62	22.42	23.86	22.96	23.47	23.85
三重H16	9.67	11.40	13.16	14.70	15.75	16.90	17.80	19.67	20.86	19.07	19.30	19.35
全国H25	10.63	13.30	14.88	16.69	18.55	20.01	21.00	23.45	24.60	22.57	23.27	23.66

(単位 回)

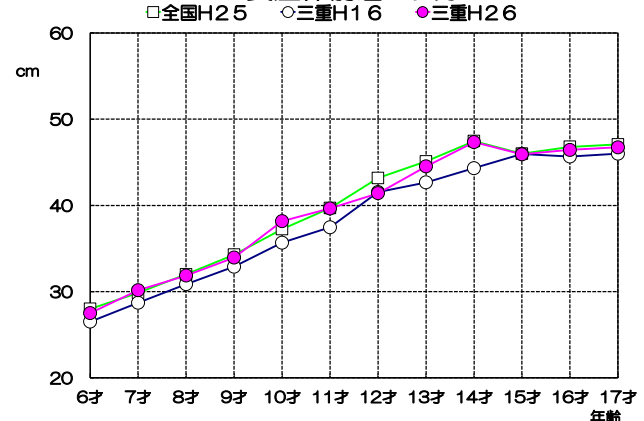
長座体前屈 男子



	6才	7才	8才	9才	10才	11才	12才	13才	14才	15才	16才	17才
三重H26	25.09	27.20	28.58	30.28	33.75	35.23	37.89	43.31	46.65	46.50	48.39	49.48
三重H16	24.87	26.78	28.74	30.47	32.58	33.78	37.69	42.67	45.43	46.01	48.39	48.56
全国H25	25.84	27.33	29.23	30.49	32.66	34.08	39.66	43.41	47.90	47.01	49.29	51.22

(単位 cm)

長座体前屈 女子



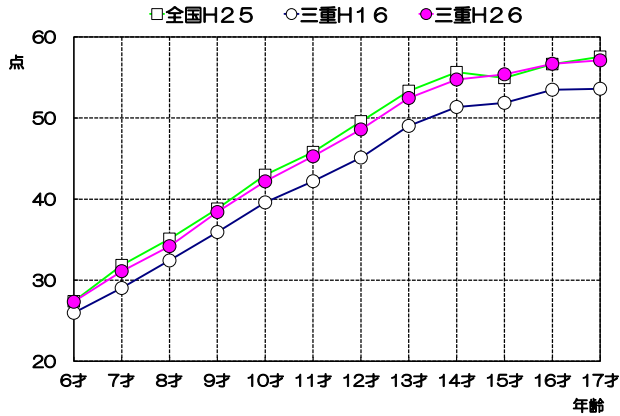
	6才	7才	8才	9才	10才	11才	12才	13才	14才	15才	16才	17才
三重H26	27.51	30.16	31.87	33.95	38.17	39.65	41.42	44.52	47.35	45.92	46.43	46.73
三重H16	26.52	28.71	30.87	32.89	35.68	37.46	41.55	42.67	44.32	45.97	45.67	46.00
全国H25	28.01	29.85	32.00	34.29	37.25	39.69	43.17	45.10	47.46	46.00	46.80	47.07

(単位 cm)

新体カテスト平均値比較グラフ②

[平成26年度と平成16年度・平成25年度全国平均との比較]

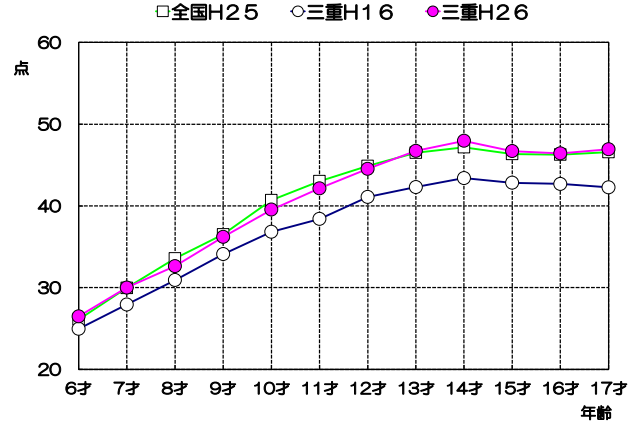
反復横とび 男子



	6才	7才	8才	9才	10才	11才	12才	13才	14才	15才	16才	17才
三重H26	27.34	31.11	34.19	38.40	42.18	45.27	48.58	52.46	54.75	55.38	56.69	57.11
三重H16	25.97	29.04	32.43	35.94	39.59	42.21	45.12	49.02	51.36	51.87	53.50	53.61
全国H25	27.39	31.85	35.10	38.80	42.97	45.79	49.58	53.33	55.64	54.94	56.64	57.55

(単位 点)

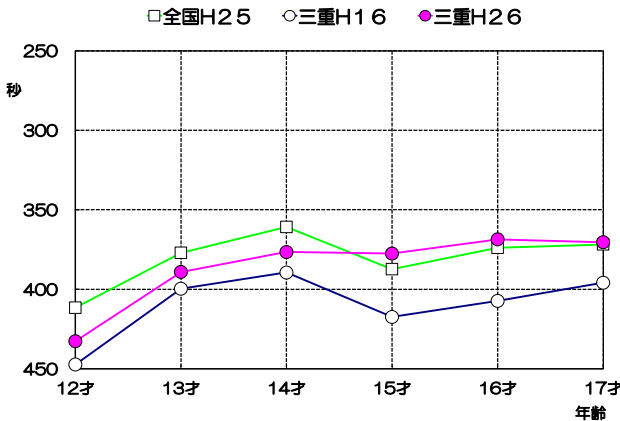
反復横とび 女子



	6才	7才	8才	9才	10才	11才	12才	13才	14才	15才	16才	17才
三重H26	26.47	30.00	32.63	36.21	39.55	42.14	44.53	46.73	47.97	46.72	46.43	46.94
三重H16	24.96	27.93	30.93	34.10	36.84	38.41	41.10	42.30	43.40	42.84	42.69	42.27
全国H25	26.11	29.96	33.57	36.51	40.69	43.02	44.88	46.51	47.18	46.35	46.28	46.59

(単位 点)

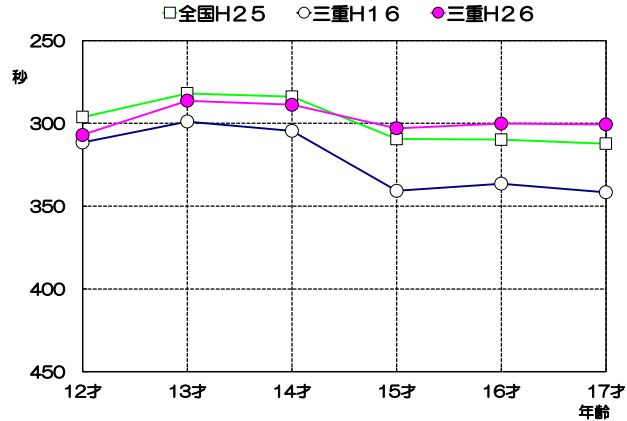
持久走 男子



	12才	13才	14才	15才	16才	17才
三重H26	432.66	389.06	376.55	377.52	368.56	370.37
三重H16	447.29	399.63	389.44	417.38	407.27	395.86
全国H25	411.56	377.05	360.79	387.32	373.92	371.75

(単位 秒)

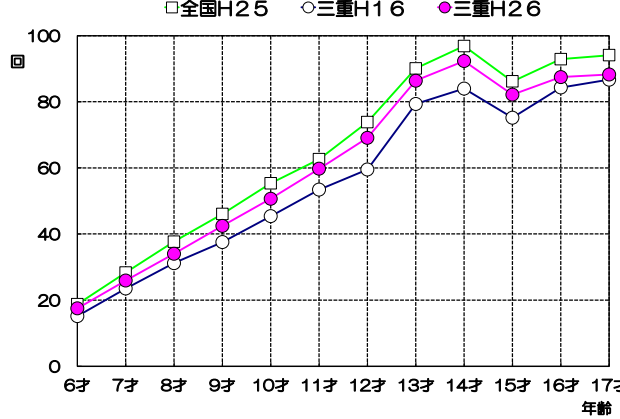
持久走 女子



	12才	13才	14才	15才	16才	17才
三重H26	306.99	286.32	288.80	302.94	300.15	300.63
三重H16	311.54	298.88	304.51	340.75	336.42	341.64
全国H25	296.18	281.88	283.89	309.45	309.86	312.24

(単位 秒)

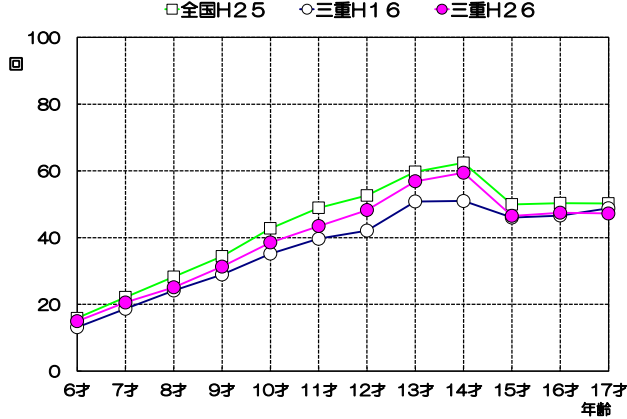
20mシャトルラン 男子



	6才	7才	8才	9才	10才	11才	12才	13才	14才	15才	16才	17才
三重H26	17.51	25.92	34.03	42.43	50.65	59.73	69.09	86.36	92.31	82.15	87.46	88.24
三重H16	15.15	23.52	31.19	37.56	45.39	53.42	59.50	79.32	83.98	75.15	84.32	86.65
全国H25	18.76	28.33	37.67	46.05	55.33	62.62	73.84	90.07	96.84	86.16	92.86	94.09

(単位 回)

20mシャトルラン 女子



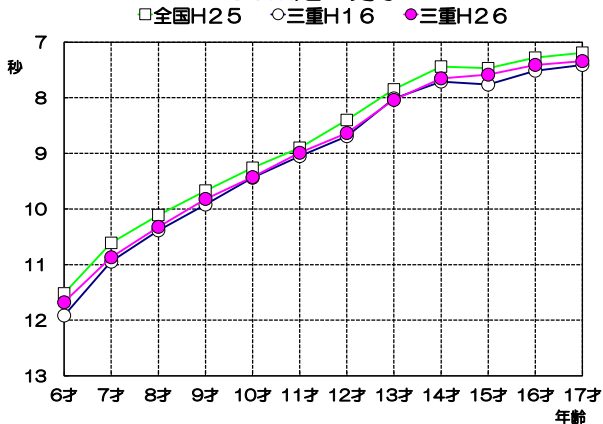
	6才	7才	8才	9才	10才	11才	12才	13才	14才	15才	16才	17才
三重H26	14.96	20.57	25.11	31.31	38.58	43.48	48.27	56.91	59.46	46.53	47.48	47.24
三重H16	13.15	18.68	24.16	28.95	35.21	39.66	42.11	50.85	50.98	46.03	46.64	48.79
全国H25	15.86	22.14	28.25	34.40	42.79	48.95	52.62	59.73	62.43	49.97	50.32	50.25

(単位 回)

新体力テスト平均値比較グラフ③

[平成26年度と平成16年度・平成25年度全国平均との比較]

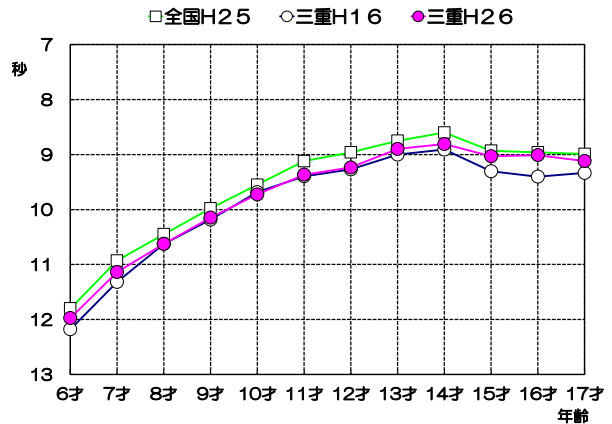
50m走 男子



	6才	7才	8才	9才	10才	11才	12才	13才	14才	15才	16才	17才
三重H26	11.68	10.87	10.32	9.82	9.43	8.99	8.63	8.04	7.65	7.58	7.41	7.34
三重H16	11.92	10.95	10.39	9.92	9.44	9.05	8.69	8.01	7.71	7.76	7.51	7.41
全国H25	11.52	10.61	10.11	9.67	9.26	8.90	8.40	7.85	7.44	7.47	7.28	7.19

(単位 秒)

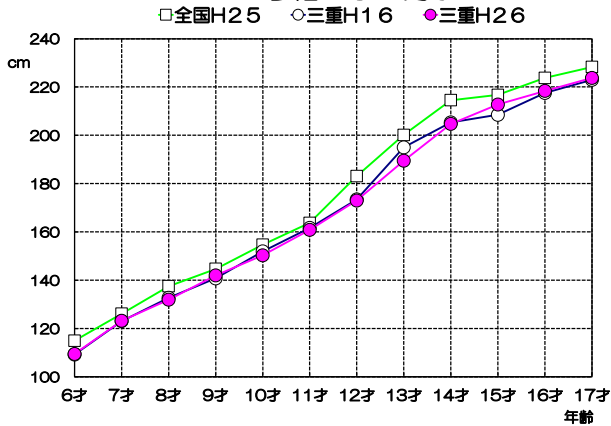
50m走 女子



	6才	7才	8才	9才	10才	11才	12才	13才	14才	15才	16才	17才
三重H26	11.97	11.14	10.63	10.15	9.73	9.37	9.24	8.90	8.81	9.03	9.01	9.12
三重H16	12.18	11.32	10.63	10.18	9.68	9.39	9.27	9.00	8.91	9.30	9.40	9.33
全国H25	11.80	10.93	10.45	9.98	9.55	9.12	8.96	8.75	8.60	8.93	8.96	8.99

(単位 秒)

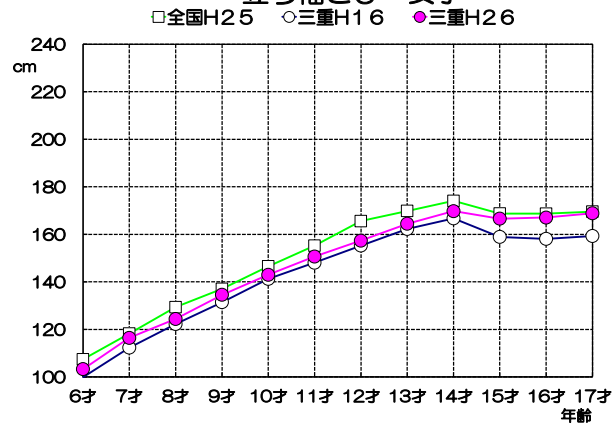
立ち幅とび 男子



	6才	7才	8才	9才	10才	11才	12才	13才	14才	15才	16才	17才
三重H26	109.47	123.21	131.96	141.99	150.32	160.85	173.00	189.47	204.71	212.75	218.38	223.75
三重H16	109.22	123.07	132.72	140.76	151.94	161.68	173.46	194.99	205.33	208.49	217.54	222.97
全国H25	114.93	126.15	137.53	144.71	154.70	163.72	183.10	200.13	214.56	216.70	223.77	228.31

(単位 cm)

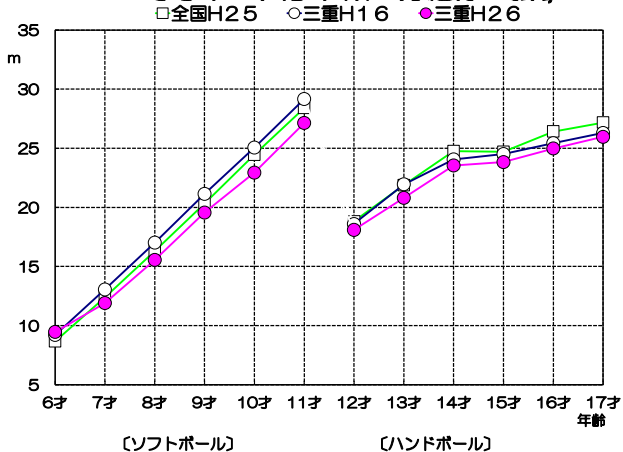
立ち幅とび 女子



	6才	7才	8才	9才	10才	11才	12才	13才	14才	15才	16才	17才
三重H26	103.26	116.39	124.35	134.53	142.94	150.62	157.33	164.45	169.73	166.59	167.02	168.88
三重H16	99.82	112.33	122.28	131.45	141.24	148.03	155.27	162.28	166.71	158.91	158.09	159.27
全国H25	107.37	118.24	129.33	137.03	146.52	155.20	165.54	169.81	174.04	168.73	168.65	169.54

(単位 cm)

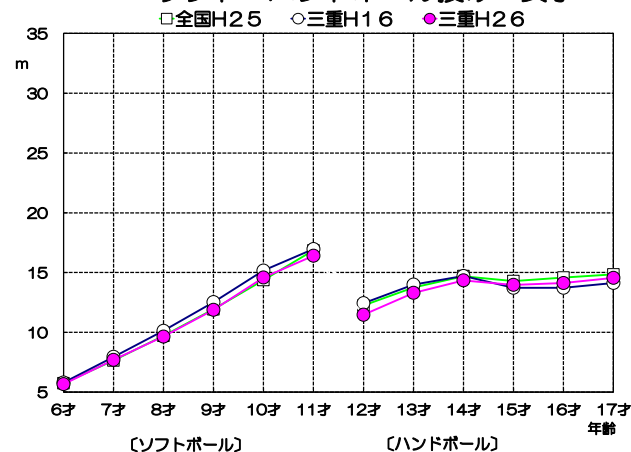
ソフト・ハンドボール投げ 男子



	〔ソフトボール〕					〔ハンドボール〕						
	6才	7才	8才	9才	10才	11才	12才	13才	14才	15才	16才	17才
三重H26	9.47	11.91	15.55	19.56	22.94	27.14	18.09	20.80	23.54	23.83	24.98	25.96
三重H16	9.21	13.06	17.02	21.14	25.06	29.16	18.60	21.95	24.06	24.51	25.43	26.29
全国H25	8.67	12.38	16.31	20.33	24.45	28.41	18.82	21.88	24.76	24.70	26.42	27.18

(単位 m)

ソフト・ハンドボール投げ 女子



	〔ソフトボール〕					〔ハンドボール〕						
	6才	7才	8才	9才	10才	11才	12才	13才	14才	15才	16才	17才
三重H26	5.67	7.70	9.64	11.89	14.59	16.41	11.47	13.31	14.35	13.97	14.12	14.56
三重H16	5.80	7.95	10.13	12.52	15.17	16.97	12.43	14.00	14.71	13.72	13.73	14.13
全国H25	5.74	7.64	9.71	11.92	14.37	16.85	12.24	13.76	14.70	14.28	14.58	14.84

(単位 m)