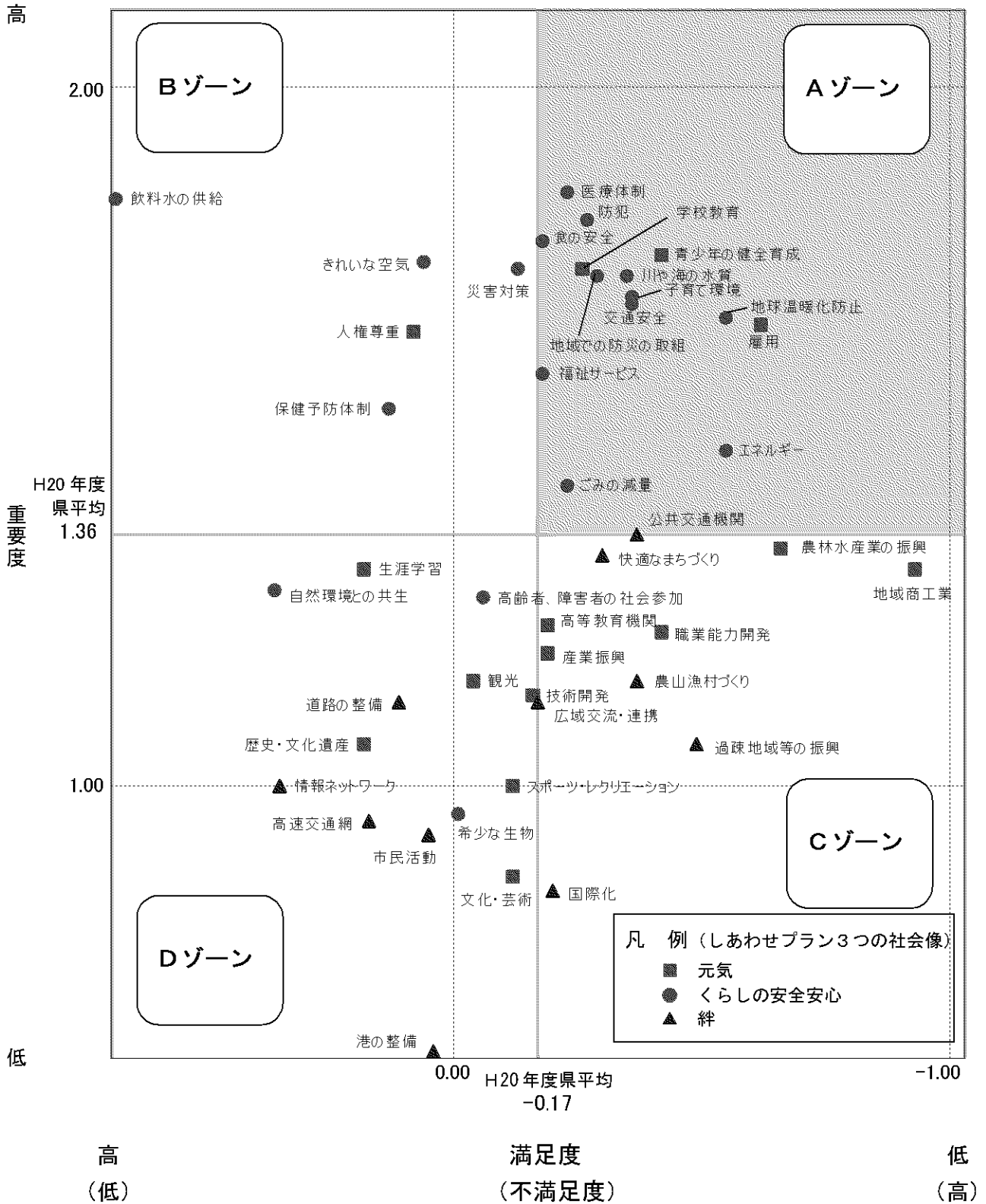


図 重要度と満足度の関係（平成 20 年度）



図は縦軸に重要度、横軸に満足度をとって、各項目をプロットしたものである。この中で特に注目すべき部分は、重要度が高く満足度が低い（不満足度が高い）項目であり、これらはグラフの右上方に位置している（Aゾーン）。これらの取組については特に推進や改善に対する住民のニーズが高いものである。

今回調査における県民ニーズの高い項目（Aゾーンに位置する項目）は、「学校教育」「青少年の健全育成」「地域での防災の取組」「交通安全」「防犯」「子育て環境」「医療体制」「福祉サービス」「川や海の水質」「地域温暖化防止」「雇用」「エネルギー」の12項目である。

Aゾーンに位置する項目を年齢別にみると、「福祉サービス」は年齢が下がるに従って重要度、満足度が低くなる傾向にある。

「学校教育」「青少年の健全育成」「地域での防災の取組」「交通安全」「医療体制」は50歳以下で、「防犯」は20～50歳代、「子育て環境」は20～30歳代、50歳代、「川や海の水質」は20歳代、40～50歳代で、「地球温暖化防止」は20～60歳代で、「雇用」は20～60歳代で、「エネルギー」は20～60歳代で満足度が低くなっている。（集計資料p.6～93）

Aゾーンに位置する項目を地域別にみると、「青少年の健全育成」「福祉サービス」「川や海の水質」「地球温暖化防止」は北勢地域で、「エネルギー」は北勢地域、伊勢志摩地域、東紀州地域で、「地域での防災の取組」「交通安全」「防犯」は北勢地域、中南勢地域で、「子育て環境」「医療体制」は伊賀地域、伊勢志摩地域、東紀州地域で、「学校教育」は北勢地域、伊賀地域で、「雇用」は伊勢志摩地域、東紀州地域で満足度が低くなっている。

「県民しあわせプラン」のめざすべき三つの社会像別でみると、「くらしの安全安心」に関する18項目のうち15項目が重要度の平均値以上の位置にあり、県民が安全や安心に非常に関心を持っていることがうかがえる。その中で、満足度が低い項目は「交通安全」「子育て環境」「地球温暖化防止」「エネルギー」などとなっている。

「元気」に関する項目としては、「学校教育」「青少年の健全育成」「雇用」がAゾーンに位置し、県民ニーズが高いと考えられる。

また、「人権尊重」「災害対策」「食の安全」「保健予防体制」「ごみの減量」「きれいな空気」「飲料水の供給」は、重要度、満足度ともに平均値以上であるBゾーンに位置しており、今後も着実に推進していく必要がある。

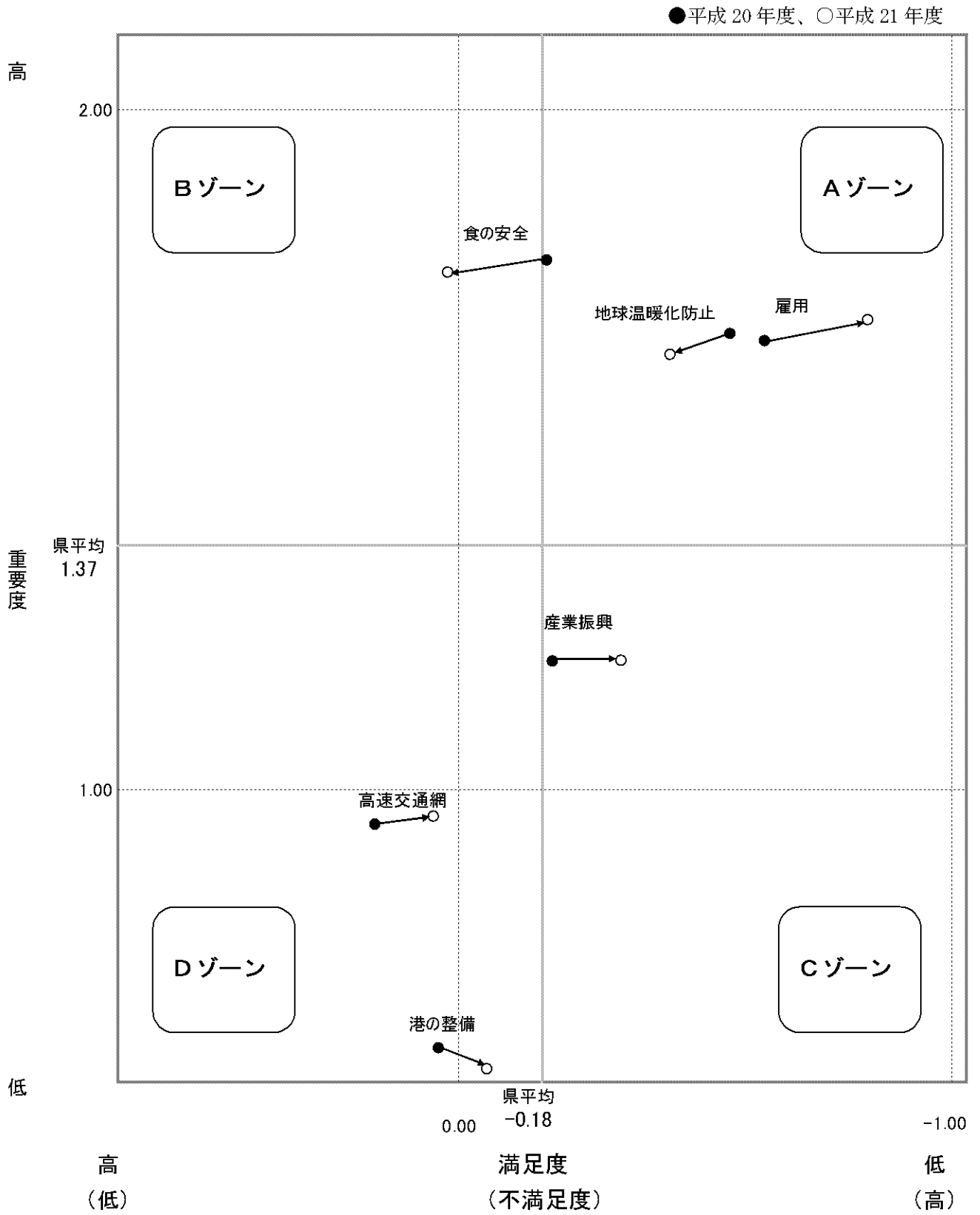
（2）平成20年度との比較

20年度と21年度の重要度、満足度の関係を比較すると、重要度の平均値は0.1ポイント高く、満足度の平均値は0.1ポイント低くなった。

各項目の移行については、重要度は平均値より高いままで、満足度が平均値より高くなったことにより「食の安全」「ごみの減量」がAゾーンからBゾーンへ移行している。

また、満足度が高くなった項目は「青少年の健全育成」「市民活動」等となっている。一方、満足度が低くなった（不満足度が高くなった）項目は「高齢者、障害者の社会参加」「雇用」「快適なまちづくり」等となっている。重要度に関しては大きな変化はみられない。

図 平成 20 年度から平成 21 年度の推移で変化の大きい項目



満足度が0.1以上増えた項目……「食の安全」「地球温暖化防止」

	重要度		満足度		満足度前年比
	H20	H21	H20	H21	
14. 食の安全	1.78	1.76	-0.18	0.02	0.20
25. 地球温暖化防止	1.67	1.64	-0.55	-0.43	0.12

- ・「食の安全」は、0.2ポイント増加している。
- ・「地球温暖化防止」は、0.1ポイント増加している。

満足度が0.1以上減った項目……「雇用」「産業振興」「高速交通網」「港の整備」

	重要度		満足度		満足度前年比
	H20	H21	H20	H21	
31. 雇用	1.66	1.69	-0.62	-0.83	-0.21
27. 産業振興	1.19	1.19	-0.19	-0.33	-0.14
36. 高速交通網	0.95	0.96	0.17	0.05	-0.12
39. 港の整備	0.62	0.59	0.04	-0.06	-0.10

- ・「雇用」は0.2ポイント減少している。
- ・「産業振興」「高速交通網」「港の整備」は0.1ポイント減少している。

(3) 重要度と満足度の関係の推移

平成19年度から21年度までの3年間の時系列分析を行った。以下は分析結果の概要である。

<県全体の3年間の動き>

- ・「きれいな空気」「飲料水の供給」「学校教育」では、年々満足度が上がっている。
- ・「医療体制」「産業振興」「農山漁村づくり」「地域商工業」「職業能力開発」では、年々満足度が下がっている。
- ・「高等教育機関」「農林水産業の振興」では、重要度が年々上がっている。
- ・「ごみの減量」「地球温暖化防止」では、重要度が年々下がる傾向にある。

<地域別の3年間の動き> (集計資料p.138~142)

【北勢地域】

満足度が上がっているもの……「希少な生物」「きれいな空気」「道路の整備」

	重要度			満足度			満足度 増減値
	H19	H20	H21	H19	H20	H21	
21. 希少な生物	1.07	0.93	1.00	-0.22	-0.05	-0.02	0.20
23. きれいな空気	1.79	1.73	1.74	-0.26	-0.15	-0.11	0.15
37. 道路の整備	1.18	1.05	1.05	0.07	0.19	0.21	0.14

満足度が下がっているもの……「農林水産業の振興」「地域商工業」「快適なまちづくり」

「農山漁村づくり」「技術開発」「エネルギー」「高等教育機関」

	重要度			満足度			満足度 増減値
	H19	H20	H21	H19	H20	H21	
26. 農林水産業の振興	1.22	1.26	1.31	-0.38	-0.58	-0.62	-0.24
30. 地域商工業	1.31	1.25	1.33	-0.73	-0.83	-0.91	-0.18
40. 快適なまちづくり	1.35	1.35	1.31	-0.25	-0.27	-0.41	-0.16
41. 農山漁村づくり	1.05	1.06	1.14	-0.27	-0.28	-0.43	-0.16
29. 技術開発	1.13	1.07	1.12	-0.04	-0.05	-0.19	-0.15
43. エネルギー	1.44	1.46	1.40	-0.41	-0.55	-0.53	-0.12
05. 高等教育機関	1.09	1.19	1.22	-0.15	-0.21	-0.25	-0.10

重要度が上がっているもの……「高等教育機関」

	重要度			満足度			重要度 増減値
	H19	H20	H21	H19	H20	H21	
05. 高等教育機関	1.09	1.19	1.22	-0.15	-0.21	-0.25	0.13

重要度が下がっているもの……「地球温暖化防止」「ごみの減量」「情報ネットワーク」

	重要度			満足度			重要度 増減値
	H19	H20	H21	H19	H20	H21	
25. 地球温暖化防止	1.78	1.64	1.61	-0.63	-0.60	-0.55	-0.17
22. ごみの減量	1.53	1.40	1.39	-0.23	-0.23	-0.21	-0.14
35. 情報ネットワーク	1.02	0.96	0.90	0.22	0.40	0.28	-0.12

【伊賀地域】

満足度が上がっているもの…… 「きれいな空気」「地球温暖化防止」「防犯」
「自然環境との共生」「学校教育」「災害対策」
「川や海の水質」「飲料水の供給」「情報ネットワーク」
「希少な生物」「道路の整備」「青少年の健全育成」
「観光」「人権尊重」「公共交通機関」
「スポーツ・レクリエーション」「保健予防体制」
「高速交通網」「港の整備」

	重要度			満足度			満足度 増減値
	H19	H20	H21	H19	H20	H21	
23. きれいな空気	1.75	1.75	1.77	0.10	0.27	0.39	0.29
25. 地球温暖化防止	1.73	1.70	1.66	-0.51	-0.44	-0.25	0.26
13. 防犯	1.81	1.80	1.81	-0.37	-0.30	-0.15	0.22
20. 自然環境との共生	1.28	1.28	1.30	0.32	0.52	0.54	0.22
03. 学校教育	1.79	1.75	1.73	-0.47	-0.35	-0.27	0.20
11. 災害対策	1.72	1.70	1.73	-0.25	-0.19	-0.05	0.20
24. 川や海の水質	1.75	1.75	1.74	-0.31	-0.23	-0.11	0.20
44. 飲料水の供給	1.81	1.86	1.85	0.47	0.59	0.67	0.20
35. 情報ネットワーク	1.03	1.05	1.03	0.22	0.30	0.40	0.18
21. 希少な生物	0.98	0.95	1.00	-0.10	0.02	0.05	0.15
37. 道路の整備	1.23	1.17	1.21	-0.24	-0.12	-0.09	0.15
04. 青少年の健全育成	1.72	1.73	1.77	-0.51	-0.41	-0.37	0.14
28. 観光	1.10	1.18	1.24	-0.06	-0.04	0.06	0.12
01. 人権尊重	1.63	1.68	1.66	0.03	0.04	0.14	0.11
38. 公共交通機関	1.38	1.42	1.43	-0.65	-0.63	-0.54	0.11
09. スポーツ・レクリエーション	0.89	0.97	1.04	-0.16	-0.08	-0.06	0.10
16. 保健予防体制	1.52	1.53	1.59	-0.04	0.02	0.06	0.10
36. 高速交通網	0.95	0.96	1.05	-0.24	-0.13	-0.14	0.10
39. 港の整備	0.53	0.67	0.75	-0.07	0.00	0.03	0.10

満足度が下がっているもの…… 「医療体制」

	重要度			満足度			満足度 増減値
	H19	H20	H21	H19	H20	H21	
18. 医療体制	1.82	1.88	1.88	-0.41	-0.55	-0.72	-0.31

重要度が上がっているもの…… 「港の整備」「農林水産業の振興」「高等教育機関」
「スポーツ・レクリエーション」「農山漁村づくり」
「過疎地域等の振興」「観光」「文化・芸術」「産業振興」
「子育て環境」「地域商工業」「職業能力開発」「高速交通網」

	重要度			満足度			重要度 増減値
	H19	H20	H21	H19	H20	H21	
39. 港の整備	0.53	0.67	0.75	-0.07	0.00	0.03	0.22
26. 農林水産業の振興	1.21	1.37	1.39	-0.50	-0.72	-0.62	0.18
05. 高等教育機関	1.11	1.19	1.26	-0.19	-0.17	-0.25	0.15
09. スポーツ・レクリエーション	0.89	0.97	1.04	-0.16	-0.08	-0.06	0.15
41. 農山漁村づくり	1.08	1.18	1.23	-0.42	-0.47	-0.40	0.15
42. 過疎地域等の振興	0.98	1.11	1.13	-0.45	-0.55	-0.42	0.15
28. 観光	1.10	1.18	1.24	-0.06	-0.04	0.06	0.14
07. 文化・芸術	0.80	0.86	0.92	-0.21	-0.16	-0.16	0.12
27. 産業振興	1.12	1.18	1.23	-0.22	-0.30	-0.28	0.11
17. 子育て環境	1.67	1.69	1.77	-0.44	-0.50	-0.48	0.10
30. 地域商工業	1.27	1.36	1.37	-0.77	-0.88	-0.86	0.10
32. 職業能力開発	1.17	1.24	1.27	-0.45	-0.55	-0.51	0.10
36. 高速交通網	0.95	0.96	1.05	-0.24	-0.13	-0.14	0.10

【中南勢地域】

満足度が上がっているもの…… 「学校教育」「自然環境との共生」
「きれいな空気」「飲料水の供給」

	重要度			満足度			満足度 増減値
	H19	H20	H21	H19	H20	H21	
03. 学校教育	1.76	1.75	1.74	-0.36	-0.24	-0.19	0.17
20. 自然環境との共生	1.27	1.30	1.30	0.20	0.32	0.36	0.16
23. きれいな空気	1.75	1.76	1.74	0.06	0.11	0.22	0.16
44. 飲料水の供給	1.82	1.84	1.85	0.52	0.64	0.68	0.16

満足度が下がっているもの…… 「産業振興」「職業能力開発」「農山漁村づくり」
「地域商工業」「快適なまちづくり」

	重要度			満足度			満足度 増減値
	H19	H20	H21	H19	H20	H21	
27. 産業振興	1.19	1.23	1.20	-0.19	-0.24	-0.37	-0.18
32. 職業能力開発	1.17	1.27	1.28	-0.35	-0.37	-0.53	-0.18
41. 農山漁村づくり	1.03	1.18	1.14	-0.28	-0.38	-0.46	-0.18
30. 地域商工業	1.31	1.29	1.35	-0.90	-0.98	-1.02	-0.12
40. 快適なまちづくり	1.35	1.31	1.35	-0.23	-0.27	-0.33	-0.10

重要度が下がっているもの……「高等教育機関」「農林水産業の振興」「文化・芸術」
「市民活動」「歴史・文化遺産」「希少な生物」
「職業能力開発」「農山漁村づくり」「広域交流・連携」

	重要度			満足度			重要度 増減値
	H19	H20	H21	H19	H20	H21	
05. 高等教育機関	1.14	1.25	1.32	-0.11	-0.14	-0.19	0.18
26. 農林水産業の振興	1.23	1.37	1.39	-0.41	-0.70	-0.63	0.16
07. 文化・芸術	0.82	0.93	0.95	-0.05	0.01	-0.01	0.13
06. 市民活動	0.89	0.96	1.01	0.02	0.04	0.02	0.12
08. 歴史・文化遺産	0.97	1.05	1.09	0.19	0.26	0.18	0.12
21. 希少な生物	0.93	0.97	1.04	-0.06	-0.02	-0.04	0.11
32. 職業能力開発	1.17	1.27	1.28	-0.35	-0.37	-0.53	0.11
41. 農山漁村づくり	1.03	1.18	1.14	-0.28	-0.38	-0.46	0.11
34. 広域交流・連携	1.07	1.11	1.17	-0.07	-0.16	-0.11	0.10

【伊勢志摩地域】

満足度が上がっているもの……「きれいな空気」「地球温暖化防止」
「川や海の水質」「飲料水の供給」

	重要度			満足度			満足度 増減値
	H19	H20	H21	H19	H20	H21	
23. きれいな空気	1.73	1.77	1.76	0.18	0.33	0.42	0.24
25. 地球温暖化防止	1.69	1.70	1.67	-0.48	-0.46	-0.31	0.17
24. 川や海の水質	1.75	1.79	1.76	-0.31	-0.21	-0.16	0.15
44. 飲料水の供給	1.82	1.83	1.84	0.70	0.75	0.80	0.10

満足度が下がっているもの……「産業振興」「職業能力開発」「エネルギー」
「農山漁村づくり」「高速交通網」「港の整備」

	重要度			満足度			満足度 増減値
	H19	H20	H21	H19	H20	H21	
27. 産業振興	1.30	1.29	1.30	-0.34	-0.52	-0.64	-0.30
32. 職業能力開発	1.26	1.27	1.30	-0.40	-0.49	-0.63	-0.23
43. エネルギー	1.43	1.51	1.48	-0.39	-0.58	-0.60	-0.21
41. 農山漁村づくり	1.15	1.26	1.21	-0.35	-0.48	-0.51	-0.16
36. 高速交通網	0.88	0.96	0.96	0.03	-0.01	-0.12	-0.15
39. 港の整備	0.70	0.63	0.58	-0.08	-0.17	-0.21	-0.13

重要度が下がっているもの……「港の整備」

	重要度			満足度			重要度 増減値
	H19	H20	H21	H19	H20	H21	
39. 港の整備	0.70	0.63	0.58	-0.08	-0.17	-0.21	-0.12

【東紀州地域】

満足度が上がっているもの……「青少年の健全育成」「地球温暖化防止」「人権尊重」

	重要度			満足度			満足度 増減値
	H19	H20	H21	H19	H20	H21	
04. 青少年の健全育成	1.74	1.78	1.75	-0.39	-0.28	-0.20	0.19
25. 地球温暖化防止	1.75	1.73	1.65	-0.35	-0.26	-0.18	0.17
01. 人権尊重	1.66	1.69	1.68	0.07	0.10	0.17	0.10

満足度が下がっているもの……「職業能力開発」「農林水産業の振興」「公共交通機関」
「産業振興」「国際化」「技術開発」「エネルギー」

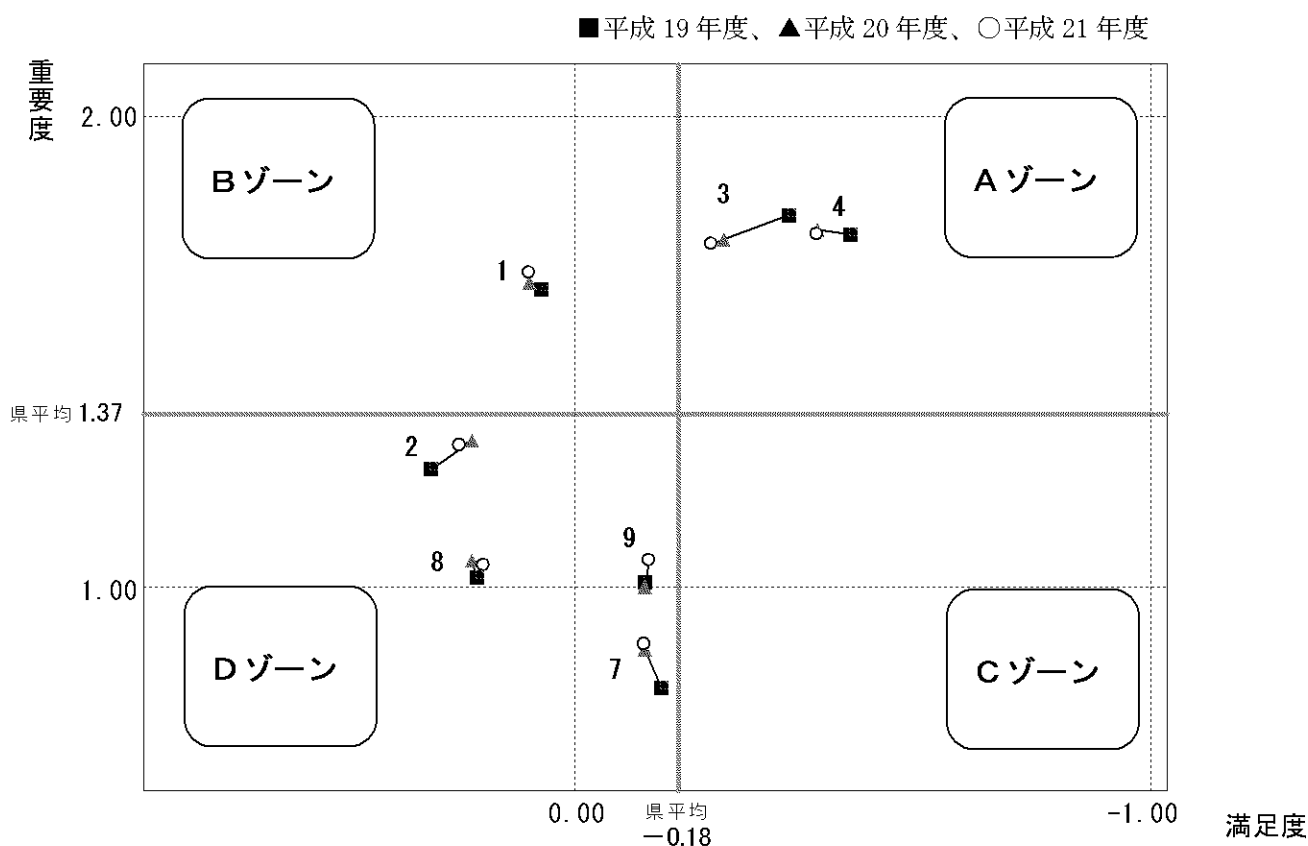
	重要度			満足度			満足度 増減値
	H19	H20	H21	H19	H20	H21	
32. 職業能力開発	1.32	1.35	1.38	-0.66	-0.85	-0.90	-0.24
26. 農林水産業の振興	1.45	1.47	1.48	-0.61	-0.68	-0.78	-0.17
38. 公共交通機関	1.39	1.38	1.39	-0.75	-0.85	-0.92	-0.17
27. 産業振興	1.37	1.37	1.34	-0.64	-0.73	-0.79	-0.15
33. 国際化	0.86	0.78	0.83	-0.18	-0.23	-0.33	-0.15
29. 技術開発	1.28	1.26	1.23	-0.35	-0.38	-0.47	-0.12
43. エネルギー	1.49	1.52	1.44	-0.61	-0.66	-0.71	-0.10

重要度が下がっているもの……「港の整備」「地球温暖化防止」「広域交流・連携」

	重要度			満足度			重要度 増減値
	H19	H20	H21	H19	H20	H21	
39. 港の整備	0.88	0.79	0.76	-0.33	-0.28	-0.31	-0.12
25. 地球温暖化防止	1.75	1.73	1.65	-0.35	-0.26	-0.18	-0.10
34. 広域交流・連携	1.29	1.21	1.19	-0.17	-0.28	-0.19	-0.10

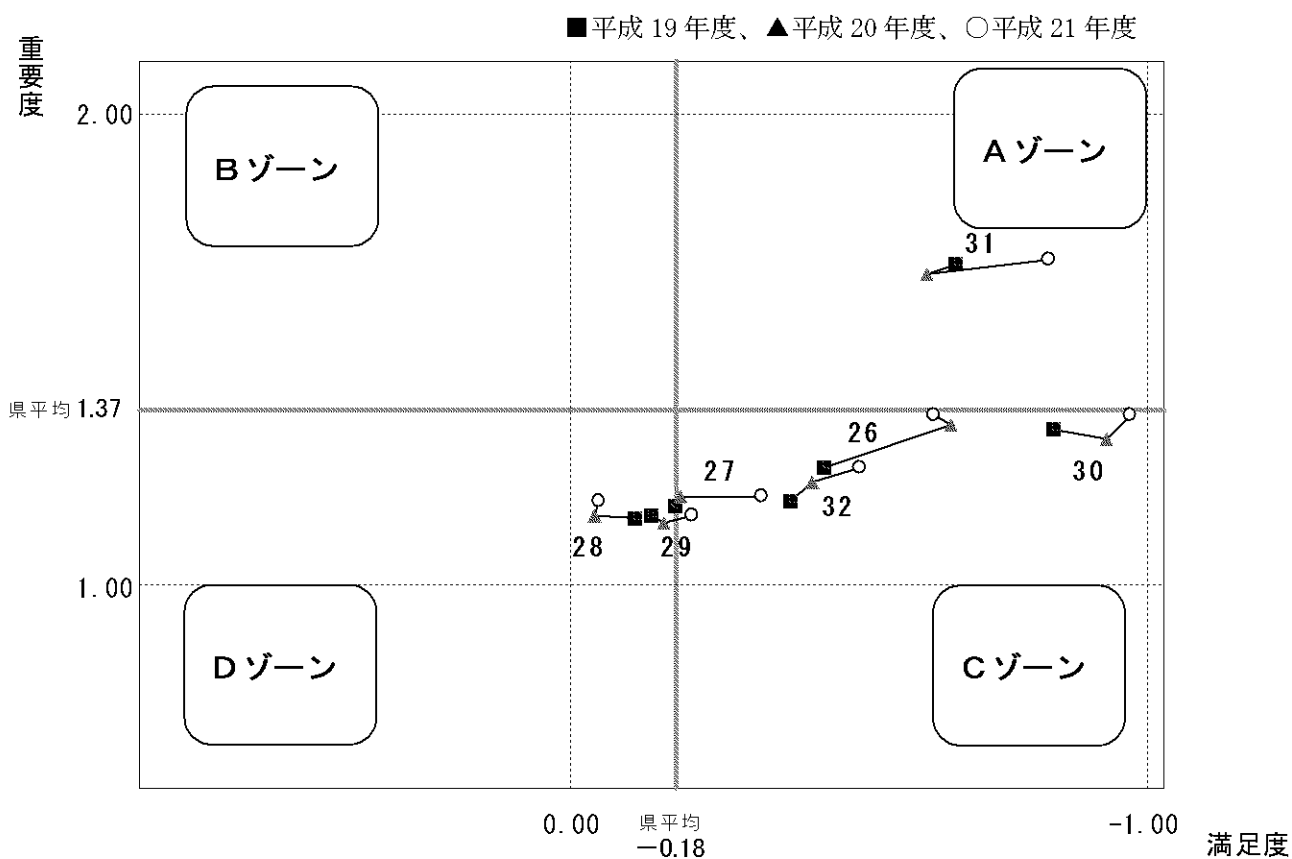
現在の行政の44項目の取組を「県民しあわせプラン」のめざすべき社会を実現するための五つの柱ごとにまとめ、各分野における施策の平成19年度～21年度の重要度、満足度のポイントの推移を図にプロットした。重要度が高く満足度が低い（不満足度が高い）方向への移動（グラフの右上方向）は、住民からのニーズが高まっていることを表している。また、図中の■は19年度における重要度、満足度のポイント、▲は20年度における重要度、満足度のポイント、○は21年度における重要度、満足度のポイントを図にプロットした点となっている。また、グラフ中の「県平均」は21年度のものを示している。

①一人ひとりの思いを支える社会環境の創造と人づくり【元気（その1）】



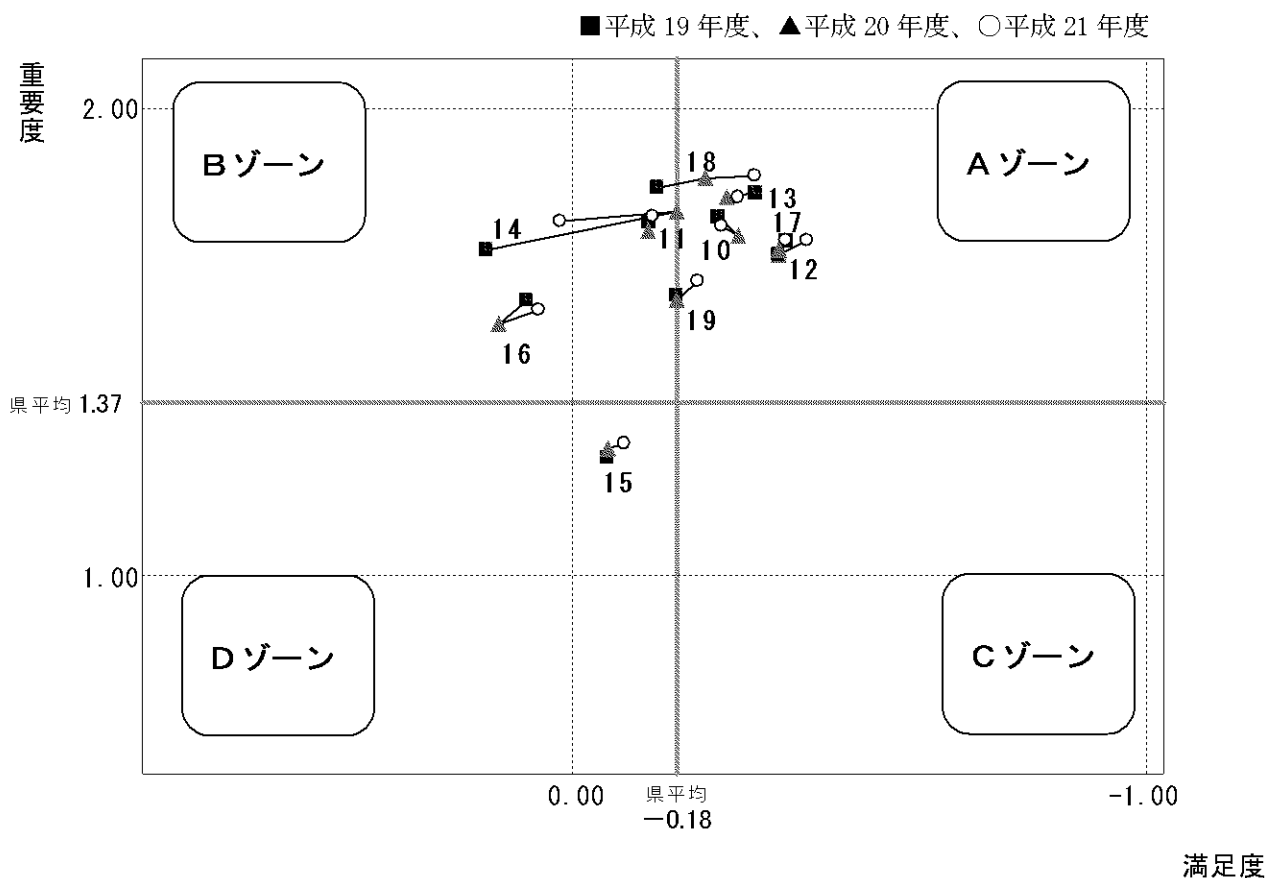
	重要度			満足度		
	H19	H20	H21	H19	H20	H21
1. 人権尊重	1.63	1.65	1.67	0.06	0.08	0.08
2. 生涯学習	1.25	1.31	1.30	0.25	0.18	0.20
3. 学校教育	1.79	1.74	1.73	-0.37	-0.26	-0.24
4. 青少年の健全育成	1.75	1.76	1.75	-0.48	-0.42	-0.42
7. 文化・芸術	0.79	0.87	0.88	-0.15	-0.12	-0.12
8. 歴史・文化遺産	1.02	1.06	1.05	0.17	0.18	0.16
9. スポーツ・レクリエーション	1.01	1.00	1.06	-0.12	-0.12	-0.13

②安心を支える雇用・就業環境づくりと元気な産業づくり〔元気（その2）〕



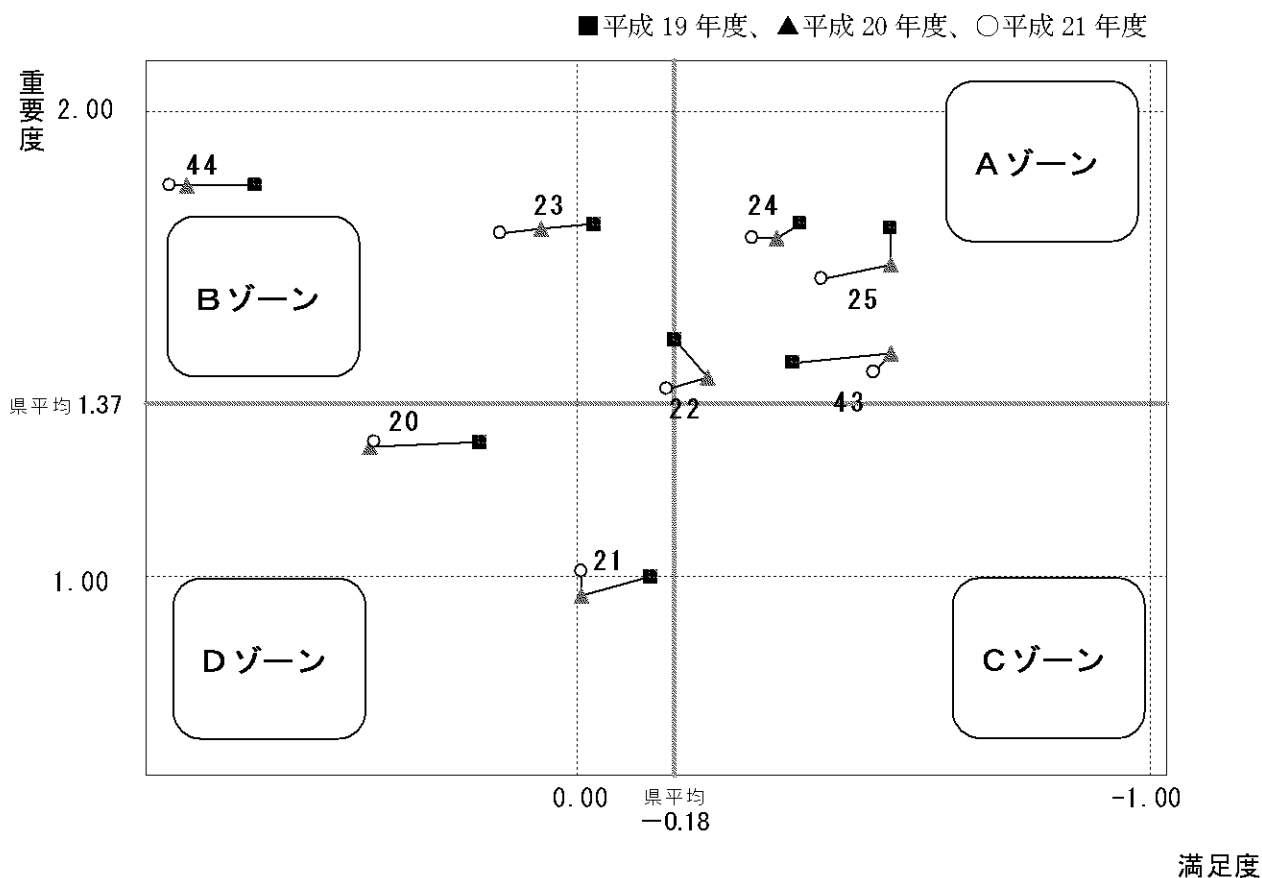
	重要度			満足度		
	H19	H20	H21	H19	H20	H21
26. 農林水産業の振興	1.25	1.34	1.36	-0.44	-0.66	-0.63
27. 産業振興	1.17	1.19	1.19	-0.18	-0.19	-0.33
28. 観光	1.14	1.15	1.18	-0.11	-0.04	-0.05
29. 技術開発	1.15	1.13	1.15	-0.14	-0.16	-0.21
30. 地域商工業	1.33	1.31	1.36	-0.84	-0.93	-0.97
31. 雇用	1.68	1.66	1.69	-0.67	-0.62	-0.83
32. 職業能力開発	1.18	1.22	1.25	-0.38	-0.42	-0.50

③安全なくらしの確保と安心できる生活環境の創造〔くらしの安全安心（その1）〕



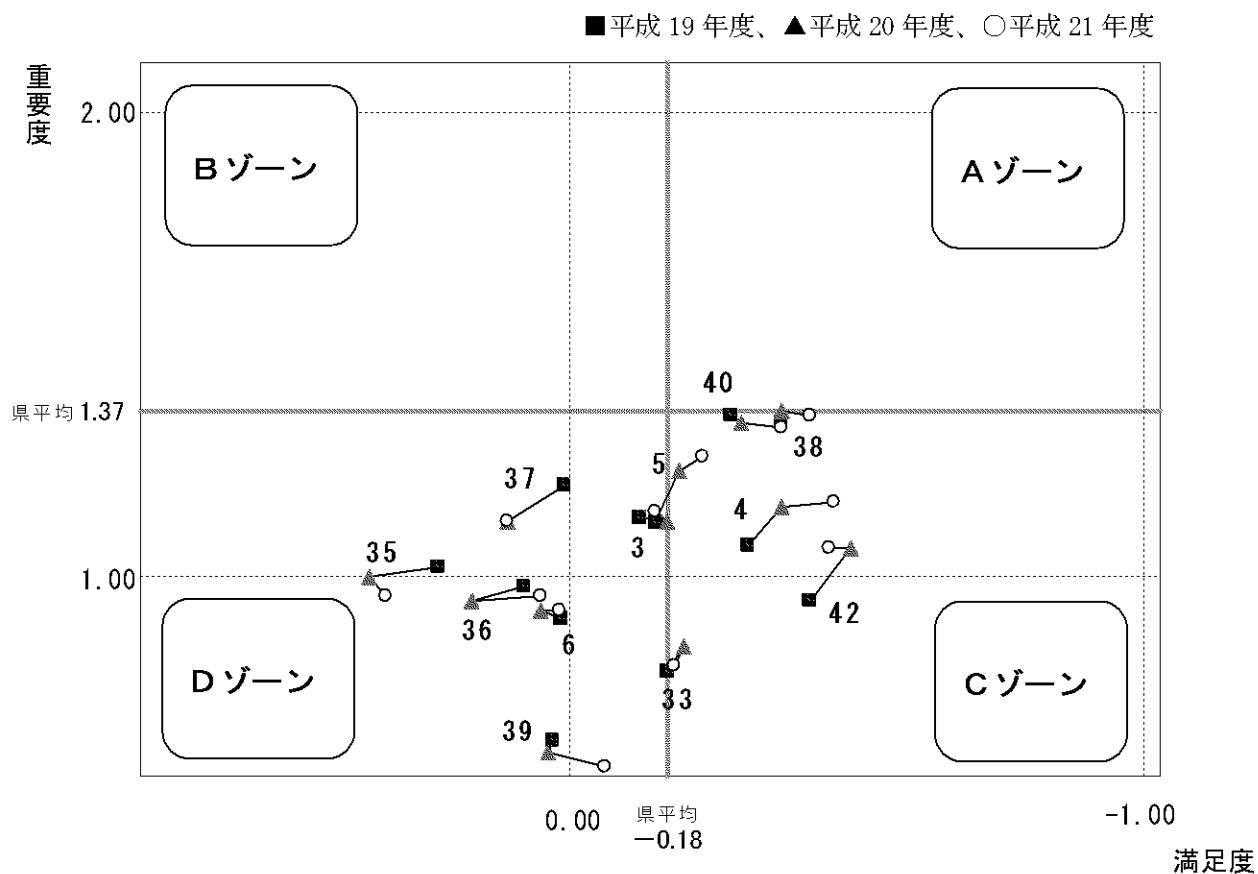
	重要度			満足度		
	H19	H20	H21	H19	H20	H21
10. 地域での防災の取組	1.77	1.73	1.75	-0.25	-0.29	-0.26
11. 災害対策	1.76	1.74	1.77	-0.13	-0.13	-0.14
12. 交通安全	1.72	1.69	1.72	-0.37	-0.36	-0.41
13. 防犯	1.82	1.81	1.81	-0.32	-0.27	-0.29
14. 食の安全	1.70	1.78	1.76	0.15	-0.18	0.02
15. 高齢者、障害者の社会参加	1.25	1.27	1.28	-0.06	-0.06	-0.09
16. 保健予防体制	1.59	1.54	1.57	0.08	0.13	0.06
17. 子育て環境	1.69	1.70	1.72	-0.36	-0.36	-0.37
18. 医療体制	1.83	1.85	1.86	-0.15	-0.23	-0.32
19. 福祉サービス	1.60	1.59	1.63	-0.18	-0.18	-0.22

④持続可能な循環型社会の創造〔くらしの安全安心（その2）〕



	重要度			満足度		
	H19	H20	H21	H19	H20	H21
20. 自然環境との共生	1.29	1.28	1.29	0.17	0.36	0.35
21. 希少な生物	1.00	0.96	1.01	-0.13	-0.01	-0.01
22. ごみの減量	1.51	1.43	1.40	-0.17	-0.23	-0.16
23. きれいな空気	1.76	1.75	1.74	-0.03	0.06	0.13
24. 川や海の水質	1.76	1.73	1.73	-0.39	-0.35	-0.31
25. 地球温暖化防止	1.75	1.67	1.64	-0.55	-0.55	-0.43
43. エネルギー	1.46	1.48	1.44	-0.38	-0.55	-0.52
44. 飲料水の供給	1.84	1.84	1.84	0.56	0.68	0.71

⑤人と地域の絆づくりと魅力あふれるふるさと創造〔絆〕



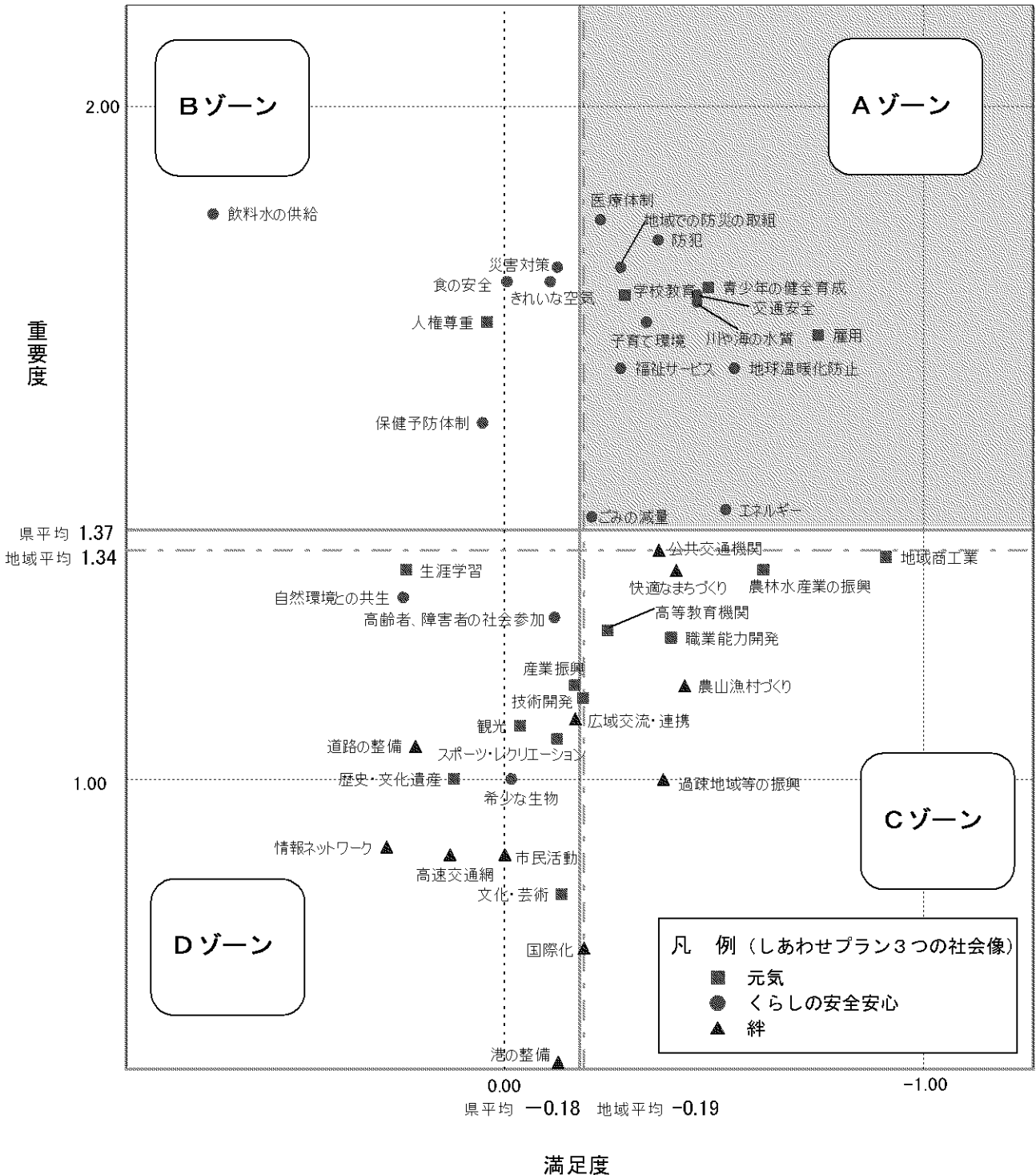
	重要度			満足度		
	H19	H20	H21	H19	H20	H21
5. 高等教育機関	1.12	1.23	1.26	-0.15	-0.19	-0.23
6. 市民活動	0.91	0.93	0.93	0.02	0.05	0.02
33. 国際化	0.80	0.85	0.81	-0.17	-0.20	-0.18
34. 広域交流・連携	1.13	1.12	1.14	-0.12	-0.17	-0.15
35. 情報ネットワーク	1.02	1.00	0.96	0.23	0.35	0.32
36. 高速交通網	0.98	0.95	0.96	0.08	0.17	0.05
37. 道路の整備	1.20	1.12	1.12	0.01	0.11	0.11
38. 公共交通機関	1.33	1.36	1.35	-0.37	-0.37	-0.42
39. 港の整備	0.65	0.62	0.59	0.03	0.04	-0.06
40. 快適なまちづくり	1.35	1.33	1.32	-0.28	-0.30	-0.37
41. 農山漁村づくり	1.07	1.15	1.16	-0.31	-0.37	-0.46
42. 過疎地域等の振興	0.95	1.06	1.06	-0.42	-0.49	-0.45

(4) 重要度、満足度の地域特性

5つの地域について、それぞれ重要度、満足度の関係を図にプロットして地域的な特性をつかむ。県全体の場合と比較するため、県全体の場合の平均値ラインを実線「——」で、各地域の平均値ラインを一点鎖線「- - - - -」で示す。

①北勢地域

図 重要度と満足度の関係（北勢）



県全体の場合と比較して、重要度と満足度の平均値はやや低くなっている。

Aゾーンに入る項目としては、「学校教育」「青少年の健全育成」「地域での防災の取組」「交通安全」「防犯」「子育て環境」「医療体制」「福祉サービス」「ごみの減量」「川や海の水質」「地球温暖化防止」「雇用」「エネルギー」の13項目があげられ、県全体では入っていない「ごみの減量」が北勢地域ではAゾーンに入っている。

「県民しあわせプラン」のめざすべき三つの社会像別でみると、「くらしの安全安心」に関する項目では「地域での防災の取組」「交通安全」「防犯」「子育て環境」「医療体制」「福祉サービス」「ごみの減量」「川や海の水質」「地球温暖化防止」「エネルギー」があげられている。

また、「元気」に関する項目では「学校教育」「青少年の健全育成」の次世代を育む取組や、「雇用」があげられている。

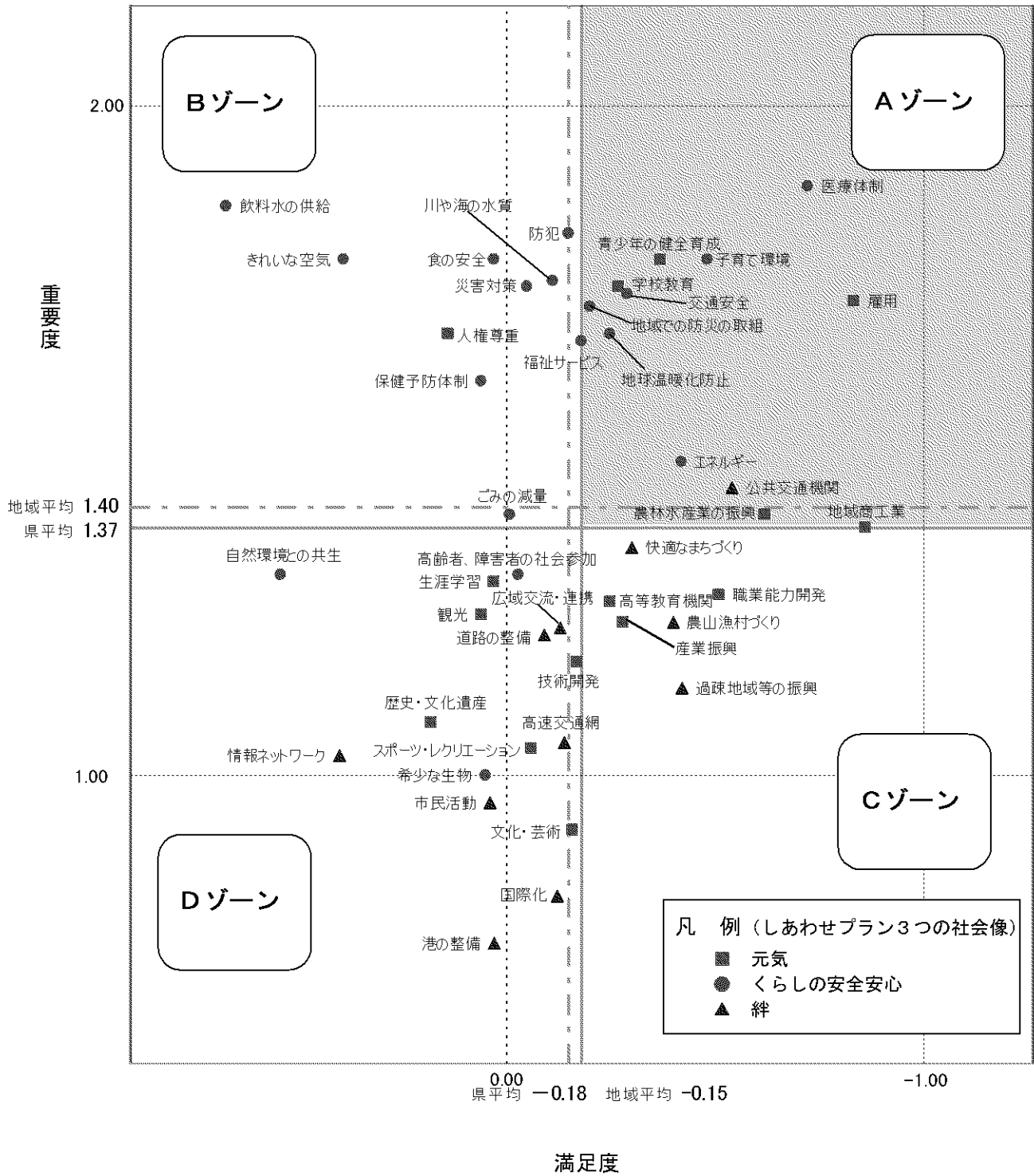
なお、県全体と比べて満足度が高い項目としては「産業振興」「職業能力開発」「道路の整備」等があげられているのに対し、満足度が低い項目としては「自然環境との共生」「川や海の水質」「地球温暖化防止」等があげられている。

表 北勢地域の重要度、満足度（（ ）内は県全体の重要度、満足度）

項目	重要度	満足度	項目	重要度	満足度
01. 人権尊重	1.68 (1.67)	0.04 (0.08)	23. きれいな空気	1.74 (1.74)	-0.11 (0.13)
02. 生涯学習	1.31 (1.30)	0.23 (0.20)	24. 川や海の水質	1.71 (1.73)	-0.46 (-0.31)
03. 学校教育	1.72 (1.73)	-0.29 (-0.24)	25. 地球温暖化防止	1.61 (1.64)	-0.55 (-0.43)
04. 青少年の健全育成	1.73 (1.75)	-0.49 (-0.42)	26. 農林水産業の振興	1.31 (1.36)	-0.62 (-0.63)
05. 高等教育機関	1.22 (1.26)	-0.25 (-0.23)	27. 産業振興	1.14 (1.19)	-0.17 (-0.33)
06. 市民活動	0.89 (0.93)	0.00 (0.02)	28. 観光	1.08 (1.18)	-0.04 (-0.05)
07. 文化・芸術	0.83 (0.88)	-0.14 (-0.12)	29. 技術開発	1.12 (1.15)	-0.19 (-0.21)
08. 歴史・文化遺産	1.00 (1.05)	0.12 (0.16)	30. 地域商工業	1.33 (1.36)	-0.91 (-0.97)
09. スポーツ・レクリエーション	1.06 (1.06)	-0.13 (-0.13)	31. 雇用	1.66 (1.69)	-0.75 (-0.83)
10. 地域での防災の取組	1.76 (1.75)	-0.28 (-0.26)	32. 職業能力開発	1.21 (1.25)	-0.40 (-0.50)
11. 災害対策	1.76 (1.77)	-0.13 (-0.14)	33. 国際化	0.75 (0.81)	-0.19 (-0.18)
12. 交通安全	1.72 (1.72)	-0.46 (-0.41)	34. 広域交流・連携	1.09 (1.14)	-0.17 (-0.15)
13. 防犯	1.80 (1.81)	-0.37 (-0.29)	35. 情報ネットワーク	0.90 (0.96)	0.28 (0.32)
14. 食の安全	1.74 (1.76)	-0.01 (0.02)	36. 高速交通網	0.89 (0.96)	0.13 (0.05)
15. 高齢者、障害者の社会参加	1.24 (1.28)	-0.12 (-0.09)	37. 道路の整備	1.05 (1.12)	0.21 (0.11)
16. 保健予防体制	1.53 (1.57)	0.05 (0.06)	38. 公共交通機関	1.34 (1.35)	-0.37 (-0.42)
17. 子育て環境	1.68 (1.72)	-0.34 (-0.37)	39. 港の整備	0.58 (0.59)	-0.13 (-0.06)
18. 医療体制	1.83 (1.86)	-0.23 (-0.32)	40. 快適なまちづくり	1.31 (1.32)	-0.41 (-0.37)
19. 福祉サービス	1.61 (1.63)	-0.28 (-0.22)	41. 農山漁村づくり	1.14 (1.16)	-0.43 (-0.46)
20. 自然環境との共生	1.27 (1.29)	0.24 (0.35)	42. 過疎地域等の振興	1.00 (1.06)	-0.38 (-0.45)
21. 希少な生物	1.00 (1.01)	-0.02 (-0.01)	43. エネルギー	1.40 (1.44)	-0.53 (-0.52)
22. ごみの減量	1.39 (1.40)	-0.21 (-0.16)	44. 飲料水の供給	1.84 (1.84)	0.69 (0.71)
			平均	1.34 (1.37)	-0.19 (-0.18)

②伊賀地域

図 重要度と満足度の関係（伊賀）



県全体の場合と比較して、重要度と満足度の平均値はやや高くなっている。

Aゾーンに入る項目としては、「学校教育」「青少年の健全育成」「地域での防災の取組」「交通安全」「子育て環境」「医療体制」「福祉サービス」「地球温暖化防止」「農林水産業の振興」「地域商工業」「雇用」「公共交通機関」「エネルギー」の13項目があげられ、県全体ではAゾーンに入っていない「農林水産業の振興」「地域商工業」「公共交通機関」が伊賀地域ではAゾーンに入っているのに対し、県全体ではAゾーンに入っている「防犯」「川や海の水質」が伊賀地域ではAゾーンに入っていない。

「県民しあわせプラン」のめざすべき三つの社会像別でみると、「くらしの安全安心」に関する項目では「地域での防災の取組」「交通安全」「子育て環境」「医療体制」「福祉サービス」「地球温暖化防止」「エネルギー」があげられている。

また、「元気」に関する項目では「学校教育」「青少年の健全育成」といった次世代を育む取組や、「農林水産業の振興」「地域商工業」「雇用」があげられている。さらに、「絆」に関する項目は「公共交通機関」があげられている。

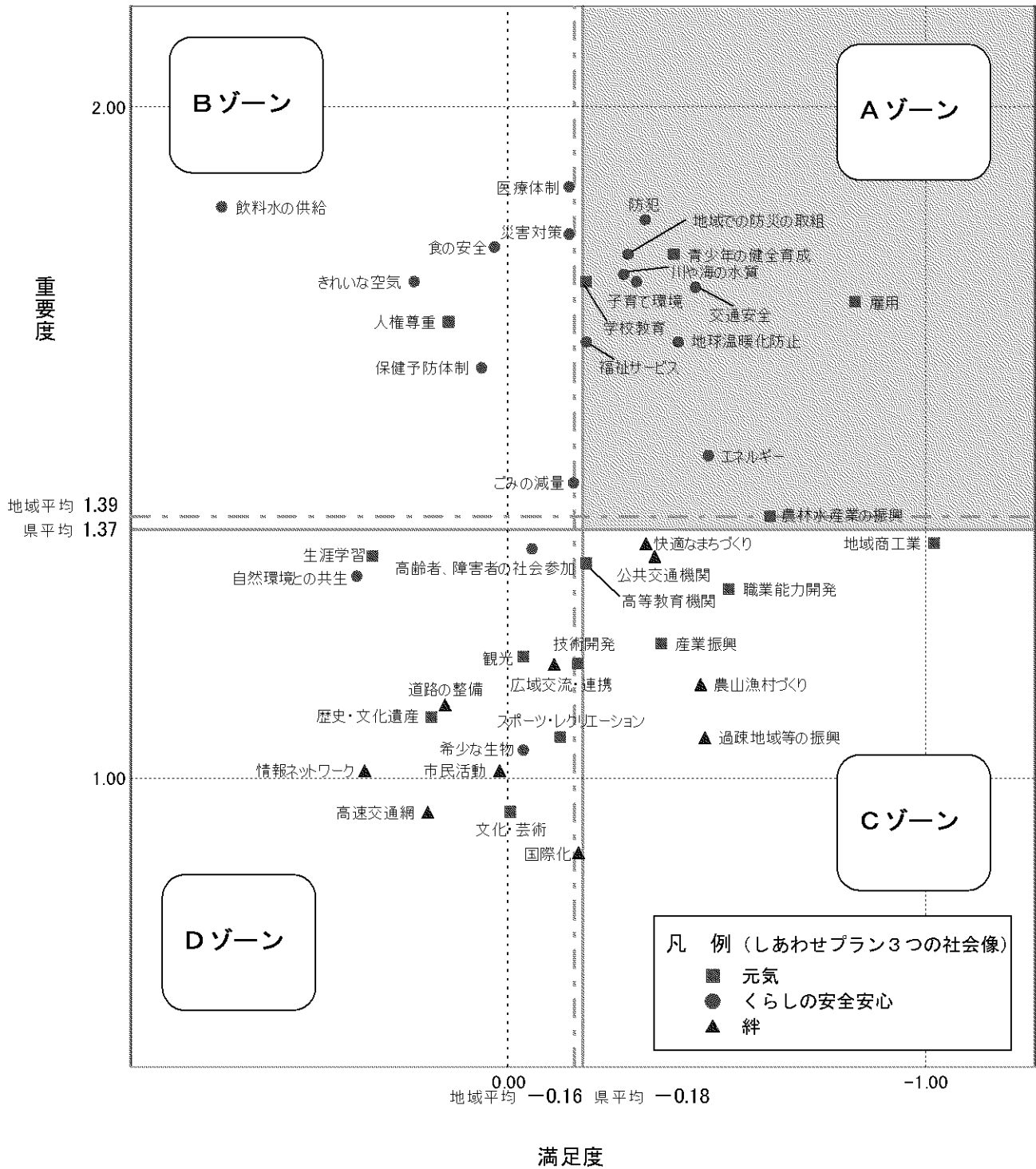
なお、県全体と比べて満足度が高い項目としては「交通安全」「防犯」「自然環境との共生」「ごみの減量」「きれいな空気」「川や海の水質」「地球温暖化防止」「観光」「地域商工業」「エネルギー」等があげられているのに対し、満足度が低い項目としては「生涯学習」「子育て環境」「医療体制」「道路の整備」「公共交通機関」等があげられている。

表 伊賀地域の重要度、満足度（ ）内は県全体の重要度、満足度

項目	重要度	満足度	項目	重要度	満足度
01. 人権尊重	1.66 (1.67)	0.14 (0.08)	23. きれいな空気	1.77 (1.74)	0.39 (0.13)
02. 生涯学習	1.29 (1.30)	0.03 (0.20)	24. 川や海の水質	1.74 (1.73)	-0.11 (-0.31)
03. 学校教育	1.73 (1.73)	-0.27 (-0.24)	25. 地球温暖化防止	1.66 (1.64)	-0.25 (-0.43)
04. 青少年の健全育成	1.77 (1.75)	-0.37 (-0.42)	26. 農林水産業の振興	1.39 (1.36)	-0.62 (-0.63)
05. 高等教育機関	1.26 (1.26)	-0.25 (-0.23)	27. 産業振興	1.23 (1.19)	-0.28 (-0.33)
06. 市民活動	0.96 (0.93)	0.04 (0.02)	28. 観光	1.24 (1.18)	0.06 (-0.05)
07. 文化・芸術	0.92 (0.88)	-0.16 (-0.12)	29. 技術開発	1.17 (1.15)	-0.17 (-0.21)
08. 歴史・文化遺産	1.08 (1.05)	0.18 (0.16)	30. 地域商工業	1.37 (1.36)	-0.86 (-0.97)
09. スポーツ・レクリエーション	1.04 (1.06)	-0.06 (-0.13)	31. 雇用	1.71 (1.69)	-0.83 (-0.83)
10. 地域での防災の取組	1.70 (1.75)	-0.20 (-0.26)	32. 職業能力開発	1.27 (1.25)	-0.51 (-0.50)
11. 災害対策	1.73 (1.77)	-0.05 (-0.14)	33. 国際化	0.82 (0.81)	-0.12 (-0.18)
12. 交通安全	1.72 (1.72)	-0.29 (-0.41)	34. 広域交流・連携	1.22 (1.14)	-0.13 (-0.15)
13. 防犯	1.81 (1.81)	-0.15 (-0.29)	35. 情報ネットワーク	1.03 (0.96)	0.40 (0.32)
14. 食の安全	1.77 (1.76)	0.03 (0.02)	36. 高速交通網	1.05 (0.96)	-0.14 (0.05)
15. 高齢者、障害者の社会参加	1.30 (1.28)	-0.03 (-0.09)	37. 道路の整備	1.21 (1.12)	-0.09 (0.11)
16. 保健予防体制	1.59 (1.57)	0.06 (0.06)	38. 公共交通機関	1.43 (1.35)	-0.54 (-0.42)
17. 子育て環境	1.77 (1.72)	-0.48 (-0.37)	39. 港の整備	0.75 (0.59)	0.03 (-0.06)
18. 医療体制	1.88 (1.86)	-0.72 (-0.32)	40. 快適なまちづくり	1.34 (1.32)	-0.30 (-0.37)
19. 福祉サービス	1.65 (1.63)	-0.18 (-0.22)	41. 農山漁村づくり	1.23 (1.16)	-0.40 (-0.46)
20. 自然環境との共生	1.30 (1.29)	0.54 (0.35)	42. 過疎地域等の振興	1.13 (1.06)	-0.42 (-0.45)
21. 希少な生物	1.00 (1.01)	0.05 (-0.01)	43. エネルギー	1.47 (1.44)	-0.42 (-0.52)
22. ごみの減量	1.39 (1.40)	-0.01 (-0.16)	44. 飲料水の供給	1.85 (1.84)	0.67 (0.71)
			平均	1.40 (1.37)	-0.15 (-0.18)

③中南勢地域

図 重要度と満足度の関係（中南勢）



県全体の場合と比較して、重要度と満足度の平均値はやや高くなっている。

Aゾーンに入る項目としては、「学校教育」「青少年の健全育成」「地域での防災の取組」「交通安全」「防犯」「子育て環境」「福祉サービス」「川や海の水質」「地球温暖化防止」「農林水産業の振興」「雇用」「エネルギー」の12項目があげられ、県全体ではAゾーンに入っていない「農林水産業の振興」が中南勢地域ではAゾーンに入っているのに対し、県全体ではAゾーンに入っている「医療体制」が中南勢地域ではAゾーンに入っていない。

「県民しあわせプラン」のめざすべき三つの社会像別でみると、「くらしの安全安心」に関する項目では「地域での防災の取組」「交通安全」「防犯」「子育て環境」「福祉サービス」「川や海の水質」「地球温暖化防止」「エネルギー」があげられている。

また、「元気」に関する項目では「学校教育」「青少年の健全育成」の次世代を育む取組や、「農林水産業の振興」「雇用」があげられている。さらに、「絆」に関する項目はあげられていない。

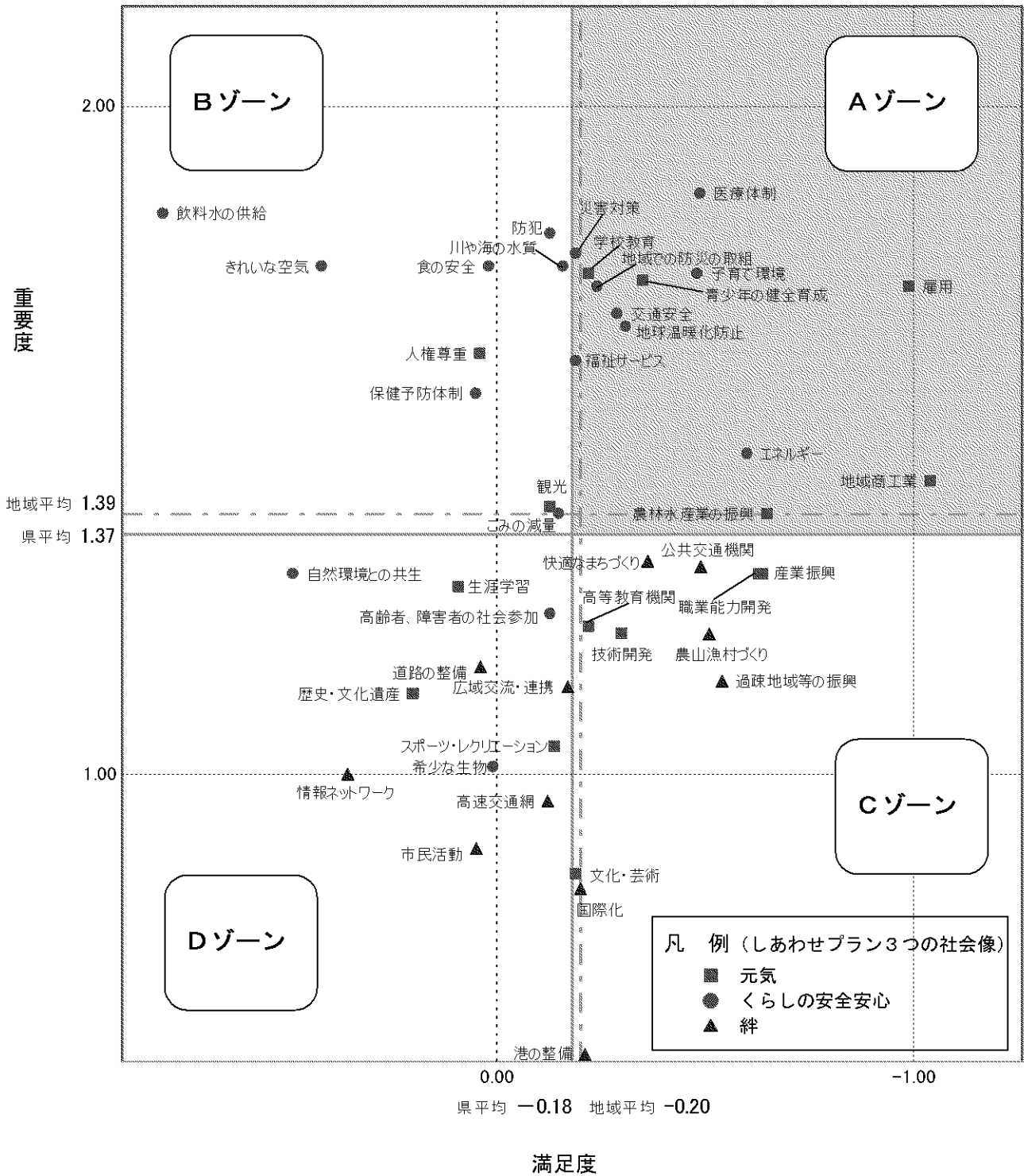
なお、県全体と比べて満足度が高い項目としては「生涯学習」「文化・芸術」「医療体制」「高速交通網」「港の整備」等があげられている。

表 中南勢地域の重要度、満足度（ ）内は県全体の重要度、満足度

項目	重要度	満足度	項目	重要度	満足度
01. 人権尊重	1.68 (1.67)	0.14 (0.08)	23. きれいな空気	1.74 (1.74)	0.22 (0.13)
02. 生涯学習	1.33 (1.30)	0.32 (0.20)	24. 川や海の水質	1.75 (1.73)	-0.28 (-0.31)
03. 学校教育	1.74 (1.73)	-0.19 (-0.24)	25. 地球温暖化防止	1.65 (1.64)	-0.41 (-0.43)
04. 青少年の健全育成	1.78 (1.75)	-0.40 (-0.42)	26. 農林水産業の振興	1.39 (1.36)	-0.63 (-0.63)
05. 高等教育機関	1.32 (1.26)	-0.19 (-0.23)	27. 産業振興	1.20 (1.19)	-0.37 (-0.33)
06. 市民活動	1.01 (0.93)	0.02 (0.02)	28. 観光	1.18 (1.18)	-0.04 (-0.05)
07. 文化・芸術	0.95 (0.88)	-0.01 (-0.12)	29. 技術開発	1.17 (1.15)	-0.17 (-0.21)
08. 歴史・文化遺産	1.09 (1.05)	0.18 (0.16)	30. 地域商工業	1.35 (1.36)	-1.02 (-0.97)
09. スポーツ・レクリエーション	1.06 (1.06)	-0.13 (-0.13)	31. 雇用	1.71 (1.69)	-0.83 (-0.83)
10. 地域での防災の取組	1.78 (1.75)	-0.29 (-0.26)	32. 職業能力開発	1.28 (1.25)	-0.53 (-0.50)
11. 災害対策	1.81 (1.77)	-0.15 (-0.14)	33. 国際化	0.89 (0.81)	-0.17 (-0.18)
12. 交通安全	1.73 (1.72)	-0.45 (-0.41)	34. 広域交流・連携	1.17 (1.14)	-0.11 (-0.15)
13. 防犯	1.83 (1.81)	-0.33 (-0.29)	35. 情報ネットワーク	1.01 (0.96)	0.34 (0.32)
14. 食の安全	1.79 (1.76)	0.03 (0.02)	36. 高速交通網	0.95 (0.96)	0.19 (0.05)
15. 高齢者、障害者の社会参加	1.34 (1.28)	-0.06 (-0.09)	37. 道路の整備	1.11 (1.12)	0.15 (0.11)
16. 保健予防体制	1.61 (1.57)	0.06 (0.06)	38. 公共交通機関	1.33 (1.35)	-0.35 (-0.42)
17. 子育て環境	1.74 (1.72)	-0.31 (-0.37)	39. 港の整備	0.54 (0.59)	0.11 (-0.06)
18. 医療体制	1.88 (1.86)	-0.15 (-0.32)	40. 快適なまちづくり	1.35 (1.32)	-0.33 (-0.37)
19. 福祉サービス	1.65 (1.63)	-0.19 (-0.22)	41. 農山漁村づくり	1.14 (1.16)	-0.46 (-0.46)
20. 自然環境との共生	1.30 (1.29)	0.36 (0.35)	42. 過疎地域等の振興	1.06 (1.06)	-0.47 (-0.45)
21. 希少な生物	1.04 (1.01)	-0.04 (-0.01)	43. エネルギー	1.48 (1.44)	-0.48 (-0.52)
22. ごみの減量	1.44 (1.40)	-0.16 (-0.16)	44. 飲料水の供給	1.85 (1.84)	0.68 (0.71)
			平均	1.39 (1.36)	-0.16 (-0.18)

④伊勢志摩地域

図 重要度と満足度の関係（伊勢志摩）



県全体の場合と比較して、重要度の平均値はやや高く、満足度の平均値はやや低くなっている。

Aゾーンに入る項目としては、「学校教育」「青少年の健全育成」「地域での防災の取組」「災害対策」「交通安全」「子育て環境」「医療体制」「福祉サービス」「地球温暖化防止」「農林水産業の振興」「地域商工業」「雇用」「エネルギー」の13項目があげられ、県全体では入っていない「災害対策」「農林水産業の振興」「地域商工業」が伊勢志摩地域ではAゾーンに入っているのに対し、県全体ではAゾーンに入っている「防犯」「川や海の水質」は伊勢志摩地域ではAゾーンに入っていない。

「県民しあわせプラン」のめざすべき三つの社会像別でみると、「くらしの安全安心」に関する項目では「地域での防災の取組」「災害対策」「交通安全」「子育て環境」「医療体制」「福祉サービス」「地球温暖化防止」「エネルギー」があげられている。

また、「元気」に関する項目では「学校教育」「青少年の健全育成」の次世代を育む取組や、「農林水産業の振興」「地域商工業」「雇用」があげられている。さらに、「絆」に関する項目はあげられていない。

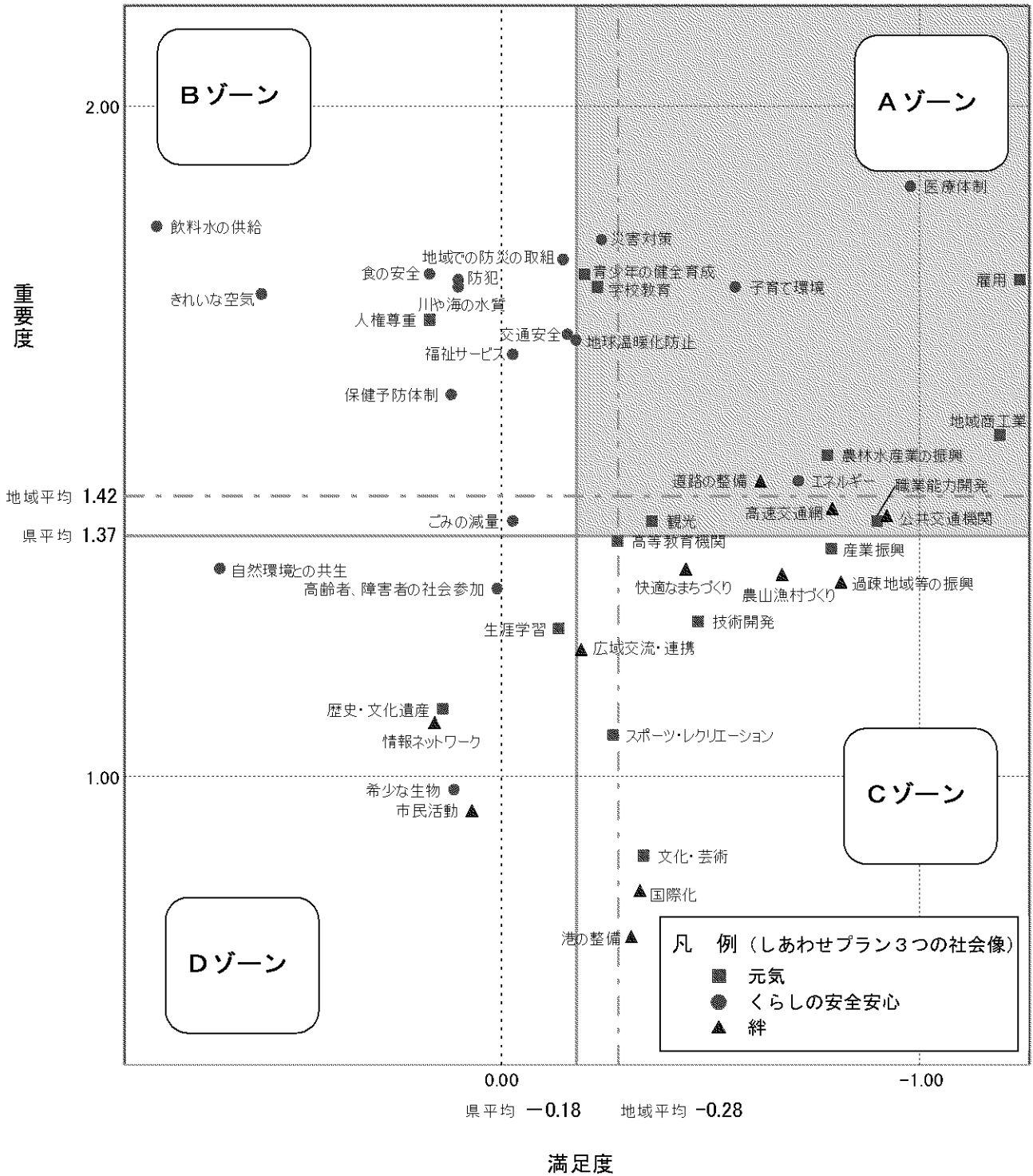
なお、県全体と比べて満足度が高い項目としては「交通安全」「防犯」「自然環境との共生」「きれいな空気」「川や海の水質」「地球温暖化防止」等があげられているのに対し、満足度が低い項目としては、「生涯学習」「子育て環境」「医療体制」「産業振興」「雇用」「職業能力開発」「高速交通網」「道路の整備」「港の整備」等があげられている。

表 伊勢志摩地域の重要度、満足度（（ ）内は県全体の重要度、満足度）

項目	重要度	満足度	項目	重要度	満足度
01. 人権尊重	1.63 (1.67)	0.04 (0.08)	23. きれいな空気	1.76 (1.74)	0.42 (0.13)
02. 生涯学習	1.28 (1.30)	0.09 (0.20)	24. 川や海の水質	1.76 (1.73)	-0.16 (-0.31)
03. 学校教育	1.75 (1.73)	-0.22 (-0.24)	25. 地球温暖化防止	1.67 (1.64)	-0.31 (-0.43)
04. 青少年の健全育成	1.74 (1.75)	-0.35 (-0.42)	26. 農林水産業の振興	1.39 (1.36)	-0.65 (-0.63)
05. 高等教育機関	1.22 (1.26)	-0.22 (-0.23)	27. 産業振興	1.30 (1.19)	-0.64 (-0.33)
06. 市民活動	0.89 (0.93)	0.05 (0.02)	28. 観光	1.40 (1.18)	-0.13 (-0.05)
07. 文化・芸術	0.85 (0.88)	-0.19 (-0.12)	29. 技術開発	1.21 (1.15)	-0.30 (-0.21)
08. 歴史・文化遺産	1.12 (1.05)	0.20 (0.16)	30. 地域商工業	1.44 (1.36)	-1.04 (-0.97)
09. スポーツ・レクリエーション	1.04 (1.06)	-0.14 (-0.13)	31. 雇用	1.73 (1.69)	-0.99 (-0.83)
10. 地域での防災の取組	1.73 (1.75)	-0.24 (-0.26)	32. 職業能力開発	1.30 (1.25)	-0.63 (-0.50)
11. 災害対策	1.78 (1.77)	-0.19 (-0.14)	33. 国際化	0.83 (0.81)	-0.20 (-0.18)
12. 交通安全	1.69 (1.72)	-0.29 (-0.41)	34. 広域交流・連携	1.13 (1.14)	-0.17 (-0.15)
13. 防犯	1.81 (1.81)	-0.13 (-0.29)	35. 情報ネットワーク	1.00 (0.96)	0.36 (0.32)
14. 食の安全	1.76 (1.76)	0.02 (0.02)	36. 高速交通網	0.96 (0.96)	-0.12 (0.05)
15. 高齢者、障害者の社会参加	1.24 (1.28)	-0.13 (-0.09)	37. 道路の整備	1.16 (1.12)	0.04 (0.11)
16. 保健予防体制	1.57 (1.57)	0.05 (0.06)	38. 公共交通機関	1.31 (1.35)	-0.49 (-0.42)
17. 子育て環境	1.75 (1.72)	-0.48 (-0.37)	39. 港の整備	0.58 (0.59)	-0.21 (-0.06)
18. 医療体制	1.87 (1.86)	-0.49 (-0.32)	40. 快適なまちづくり	1.32 (1.32)	-0.36 (-0.37)
19. 福祉サービス	1.62 (1.63)	-0.19 (-0.22)	41. 農山漁村づくり	1.21 (1.16)	-0.51 (-0.46)
20. 自然環境との共生	1.30 (1.29)	0.49 (0.35)	42. 過疎地域等の振興	1.14 (1.06)	-0.54 (-0.45)
21. 希少な生物	1.01 (1.01)	0.01 (-0.01)	43. エネルギー	1.48 (1.44)	-0.60 (-0.52)
22. ごみの減量	1.39 (1.40)	-0.15 (-0.16)	44. 飲料水の供給	1.84 (1.84)	0.80 (0.71)
			平均	1.39 (1.37)	-0.20 (-0.18)

⑤東紀州地域

図 重要度と満足度の関係（東紀州）



県全体の場合と比較して、重要度の平均値は高く、満足度の平均値は低くなっている。また、全体的に満足度の分布幅が大きく、項目によって満足度の差が大きい。

Aゾーンに入る項目としては、「学校教育」「青少年の健全育成」「災害対策」「子育て環境」「医療体制」「地球温暖化防止」「農林水産業の振興」「観光」「地域商工業」「雇用」「職業能力開発」「高速交通網」「道路の整備」「公共交通機関」「エネルギー」の15項目があげられ、県全体では入っていない「災害対策」「農林水産業の振興」「観光」「地域商工業」「職業能力開発」「高速交通網」「道路の整備」「公共交通機関」が東紀州地域ではAゾーンに入っているのに対し、県全体ではAゾーンに入っている「地域での防災の取組」「交通安全」「防犯」「福祉サービス」「川や海の水質」は東紀州地域ではAゾーンに入っていない。

「県民しあわせプラン」のめざすべき三つの社会像別でみると、「くらしの安全安心」に関する項目では「災害対策」「子育て環境」「医療体制」「地球温暖化防止」「エネルギー」があげられている。

また、「元気」に関する項目では「学校教育」「青少年の健全育成」「農林水産業の振興」「観光」「地域商工業」「雇用」「職業能力開発」があげられている。さらに、「絆」に関する項目では「道路の整備」「高速交通網」「公共交通機関」があげられている。

なお、県全体と比べて満足度が高い項目としては「青少年の健全育成」「地域での防災の取組」「交通安全」「防犯」「食の安全」「高齢者、障害者の社会参加」「福祉サービス」「自然環境との共生」「希少な生物」「ごみの減量」「きれいな空気」「川や海の水質」「地球温暖化防止」「飲料水の供給」等があげられている。一方、県全体と比べて満足度が低い項目のうち、0.3ポイント以上の開きが見られるのは、「医療体制」「産業振興」「観光」「雇用」「職業能力開発」「高速交通網」「道路の整備」「公共交通機関」「過疎地域等の振興」で、中でも「高速交通網」は0.84ポイントの開きがある。

表 東紀州地域の重要度、満足度（ ）内は県全体の重要度、満足度

項目	重要度	満足度	項目	重要度	満足度
01. 人権尊重	1.68 (1.67)	0.17 (0.08)	23. きれいな空気	1.72 (1.74)	0.57 (0.13)
02. 生涯学習	1.22 (1.30)	-0.14 (0.20)	24. 川や海の水質	1.73 (1.73)	0.10 (-0.31)
03. 学校教育	1.73 (1.73)	-0.23 (-0.24)	25. 地球温暖化防止	1.65 (1.64)	-0.18 (-0.43)
04. 青少年の健全育成	1.75 (1.75)	-0.20 (-0.42)	26. 農林水産業の振興	1.48 (1.36)	-0.78 (-0.63)
05. 高等教育機関	1.35 (1.26)	-0.28 (-0.23)	27. 産業振興	1.34 (1.19)	-0.79 (-0.33)
06. 市民活動	0.95 (0.93)	0.07 (0.02)	28. 観光	1.38 (1.18)	-0.36 (-0.05)
07. 文化・芸術	0.88 (0.88)	-0.34 (-0.12)	29. 技術開発	1.23 (1.15)	-0.47 (-0.21)
08. 歴史・文化遺産	1.10 (1.05)	0.14 (0.16)	30. 地域商工業	1.51 (1.36)	-1.19 (-0.97)
09. スポーツ・レクリエーション	1.06 (1.06)	-0.27 (-0.13)	31. 雇用	1.74 (1.69)	-1.24 (-0.83)
10. 地域での防災の取組	1.77 (1.75)	-0.15 (-0.26)	32. 職業能力開発	1.38 (1.25)	-0.90 (-0.50)
11. 災害対策	1.80 (1.77)	-0.24 (-0.14)	33. 国際化	0.83 (0.81)	-0.33 (-0.18)
12. 交通安全	1.66 (1.72)	-0.16 (-0.41)	34. 広域交流・連携	1.19 (1.14)	-0.19 (-0.15)
13. 防犯	1.74 (1.81)	0.10 (-0.29)	35. 情報ネットワーク	1.08 (0.96)	0.16 (0.32)
14. 食の安全	1.75 (1.76)	0.17 (0.02)	36. 高速交通網	1.40 (0.96)	-0.79 (0.05)
15. 高齢者、障害者の社会参加	1.28 (1.28)	0.01 (-0.09)	37. 道路の整備	1.44 (1.12)	-0.62 (0.11)
16. 保健予防体制	1.57 (1.57)	0.12 (0.06)	38. 公共交通機関	1.39 (1.35)	-0.92 (-0.42)
17. 子育て環境	1.73 (1.72)	-0.56 (-0.37)	39. 港の整備	0.76 (0.59)	-0.31 (-0.06)
18. 医療体制	1.88 (1.86)	-0.98 (-0.32)	40. 快適なまちづくり	1.31 (1.32)	-0.44 (-0.37)
19. 福祉サービス	1.63 (1.63)	-0.03 (-0.22)	41. 農山漁村づくり	1.30 (1.16)	-0.67 (-0.46)
20. 自然環境との共生	1.31 (1.29)	0.67 (0.35)	42. 過疎地域等の振興	1.29 (1.06)	-0.81 (-0.45)
21. 希少な生物	0.98 (1.01)	0.11 (-0.01)	43. エネルギー	1.44 (1.44)	-0.71 (-0.52)
22. ごみの減量	1.38 (1.40)	-0.03 (-0.16)	44. 飲料水の供給	1.82 (1.84)	0.82 (0.71)
			平均	1.42 (1.37)	-0.28 (-0.18)

<地域特性の総括>

県南部の東紀州地域では、「子育て環境」「エネルギー」が他地域に比べ右に位置し、不満足度が高くなっている。また、「医療体制」「農林水産業の振興」「地域商工業」「雇用」「公共交通機関」は他地域でもAゾーンにあげられているが、東紀州地域では特に不満足度が高くなっている。一方、他地域でAゾーンの項目としてあげられている「交通安全」はAゾーンから外れている。

「農林水産業の振興」は伊賀地域、中南勢地域、伊勢志摩地域、東紀州地域で、「ごみの減量」は北勢地域で、「地域商工業」は伊賀地域、伊勢志摩地域、東紀州地域で、「公共交通機関」は伊賀地域、東紀州地域でAゾーンにあげられている。

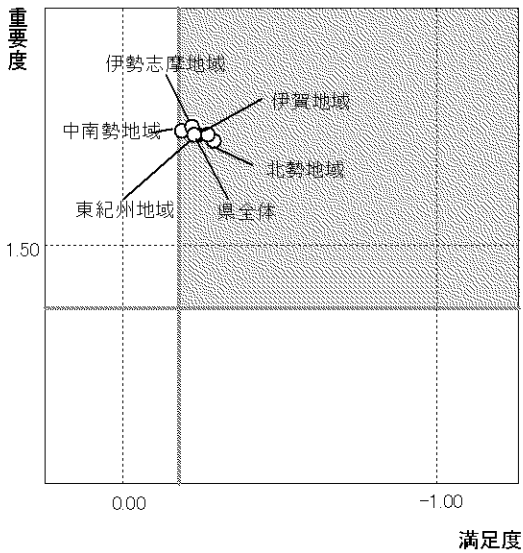
表 地域別にみた、特に県民ニーズの高い項目（Aゾーンにあげられている項目）

県全体	北勢地域	伊賀地域	中南勢地域	伊勢志摩地域	東紀州地域
03.学校教育	03.学校教育	03.学校教育	03.学校教育	03.学校教育	03.学校教育
04.青少年の健全育成	04.青少年の健全育成	04.青少年の健全育成	04.青少年の健全育成	04.青少年の健全育成	04.青少年の健全育成
10.地域での防災の取組	10.地域での防災の取組	10.地域での防災の取組	10.地域での防災の取組	10.地域での防災の取組	
				11.災害対策	11.災害対策
12.交通安全	12.交通安全	12.交通安全	12.交通安全	12.交通安全	
13.防犯	13.防犯		13.防犯		
17.子育て環境	17.子育て環境	17.子育て環境	17.子育て環境	17.子育て環境	17.子育て環境
18.医療体制	18.医療体制	18.医療体制		18.医療体制	18.医療体制
19.福祉サービス	19.福祉サービス	19.福祉サービス	19.福祉サービス	19.福祉サービス	
	22.ごみの減量				
24.川や海の水質	24.川や海の水質		24.川や海の水質		
25.地球温暖化防止	25.地球温暖化防止	25.地球温暖化防止	25.地球温暖化防止	25.地球温暖化防止	25.地球温暖化防止
		26.農林水産業の振興	26.農林水産業の振興	26.農林水産業の振興	26.農林水産業の振興
					28.観光
		30.地域商工業		30.地域商工業	30.地域商工業
31.雇用	31.雇用	31.雇用	31.雇用	31.雇用	31.雇用
					32.職業能力開発
					36.高速交通網
					37.道路の整備
		38.公共交通機関			38.公共交通機関
43.エネルギー	43.エネルギー	43.エネルギー	43.エネルギー	43.エネルギー	43.エネルギー

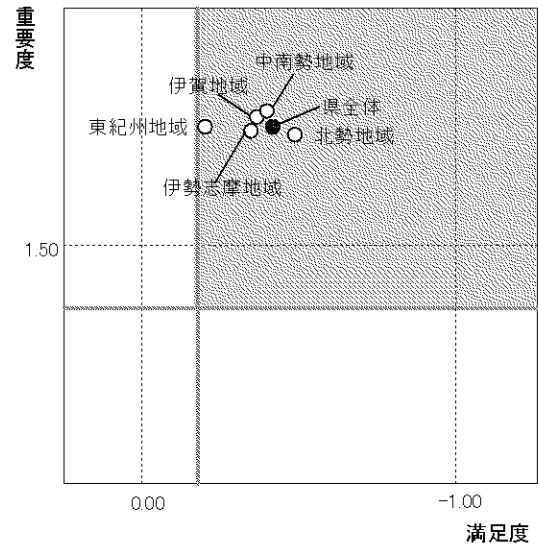
網掛けの項目は、県全体ではAゾーンにないが、地域段階でAゾーンにあげられている項目

各地域の「重要度・満足度プロット図」のAゾーンに入っている項目をプロットした。図中の「——」は県平均（重要度平均 1.37、満足度平均-0.18）を示している。

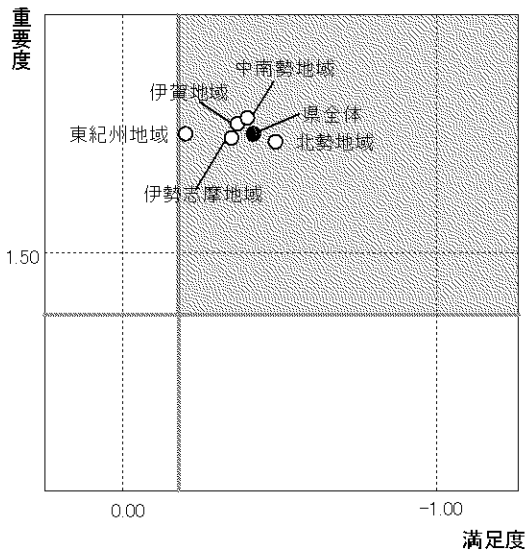
3 【学校教育】



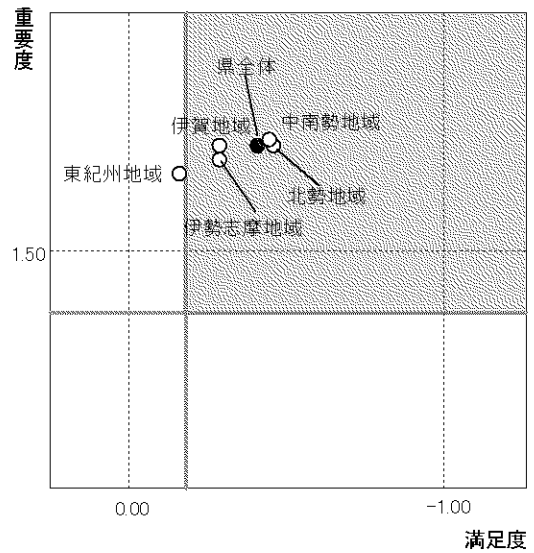
4 【青少年の健全育成】



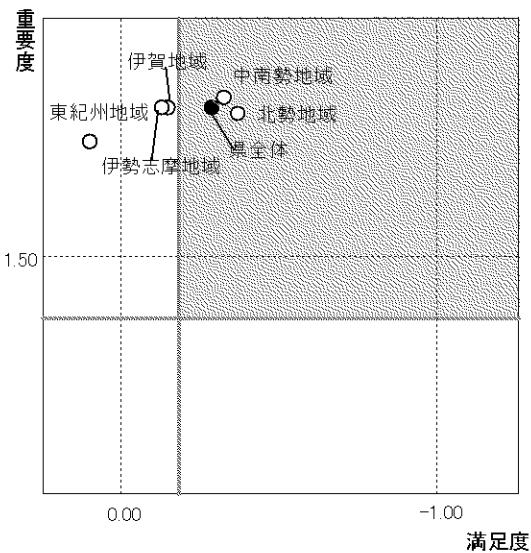
10 【地域での防災の取組】



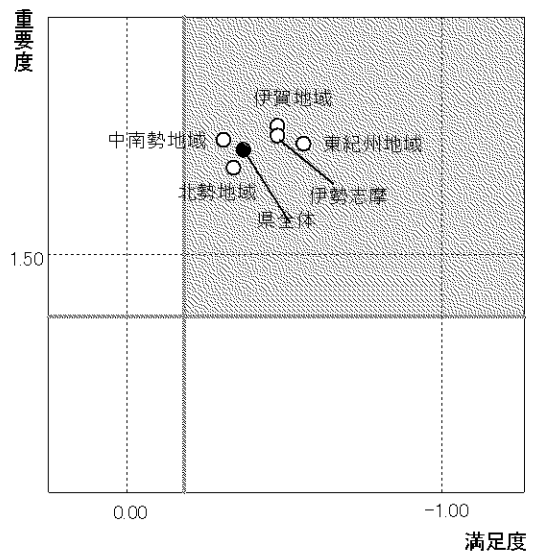
12 【交通安全】



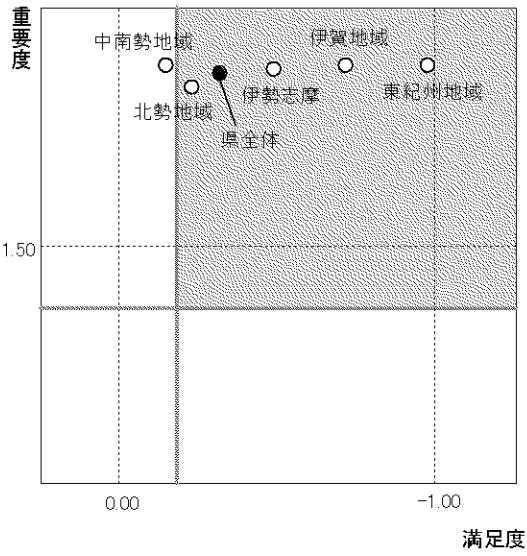
13 【防犯】



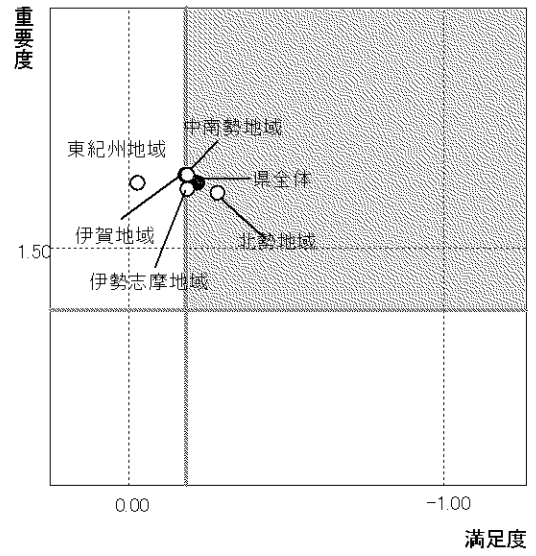
17 【子育て環境】



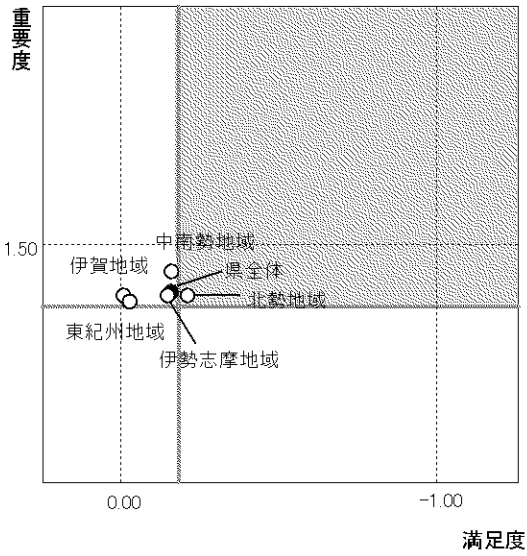
18【医療体制】



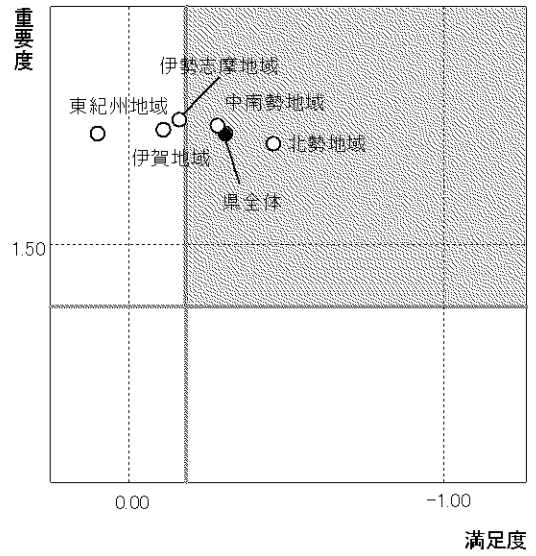
19【福祉サービス】



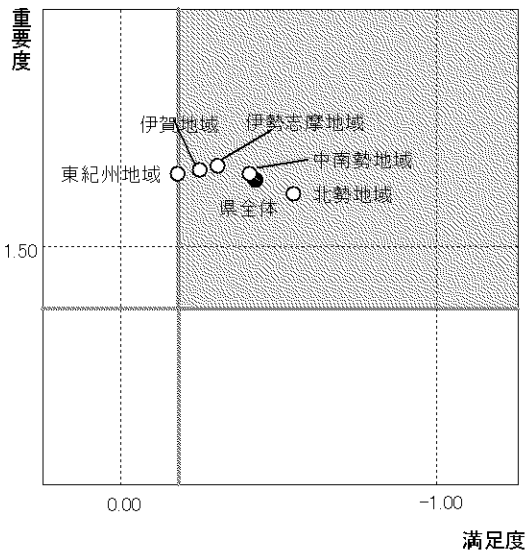
22【ごみの減量】



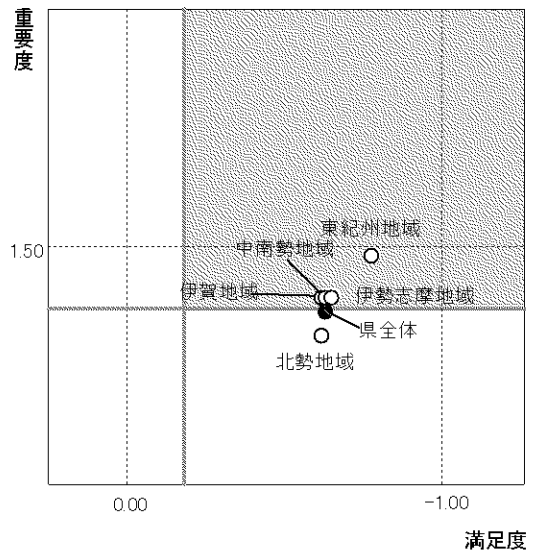
24【川や海の水質】



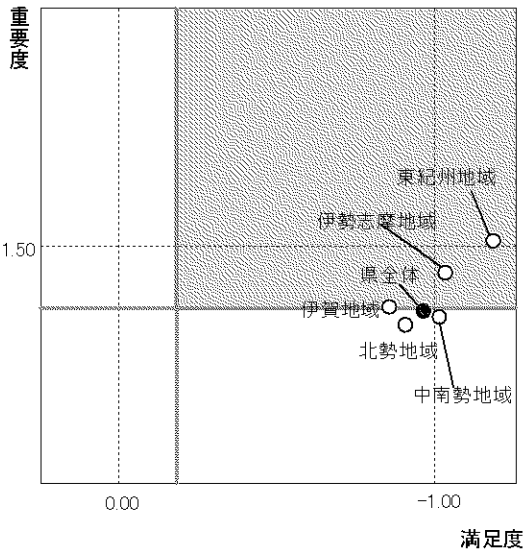
25【地球温暖化防止】



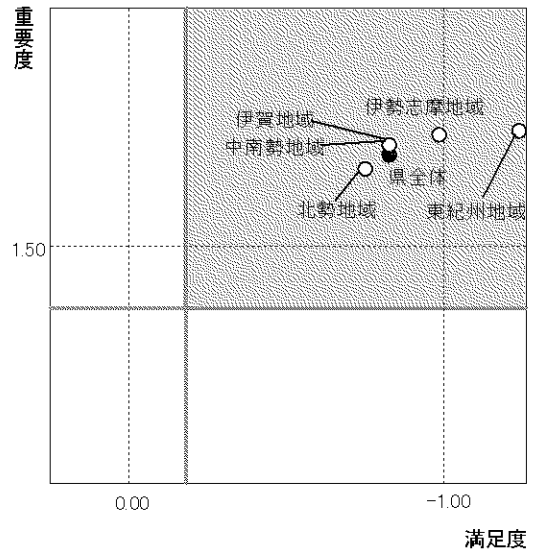
26【農林水産業の振興】



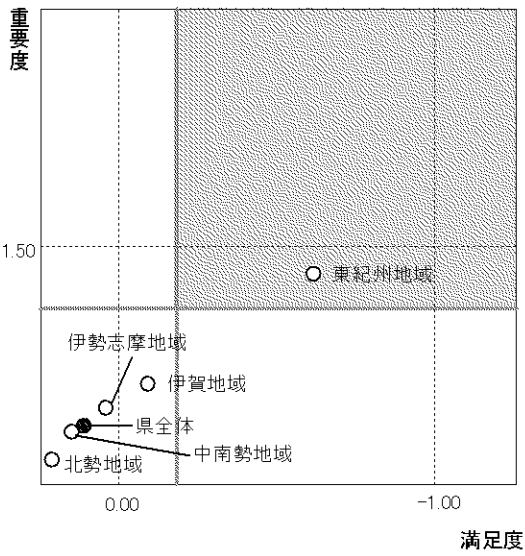
30【地域商工業】



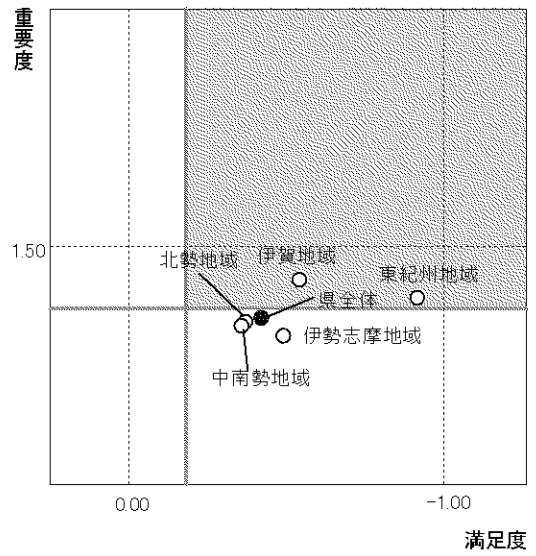
31【雇用】



37【道路の整備】



38【公共交通機関】



43【エネルギー】

