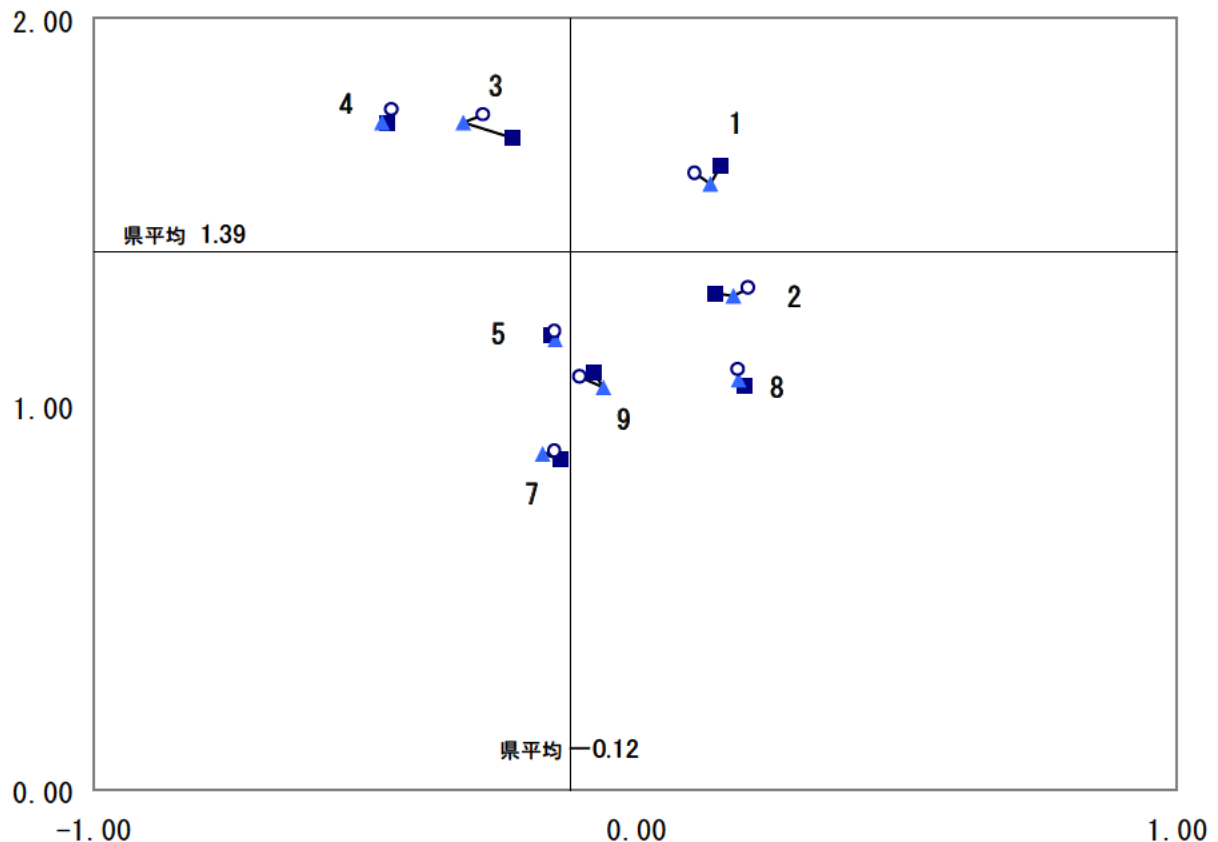


参考資料・図5 重要度と満足度の関係の推移

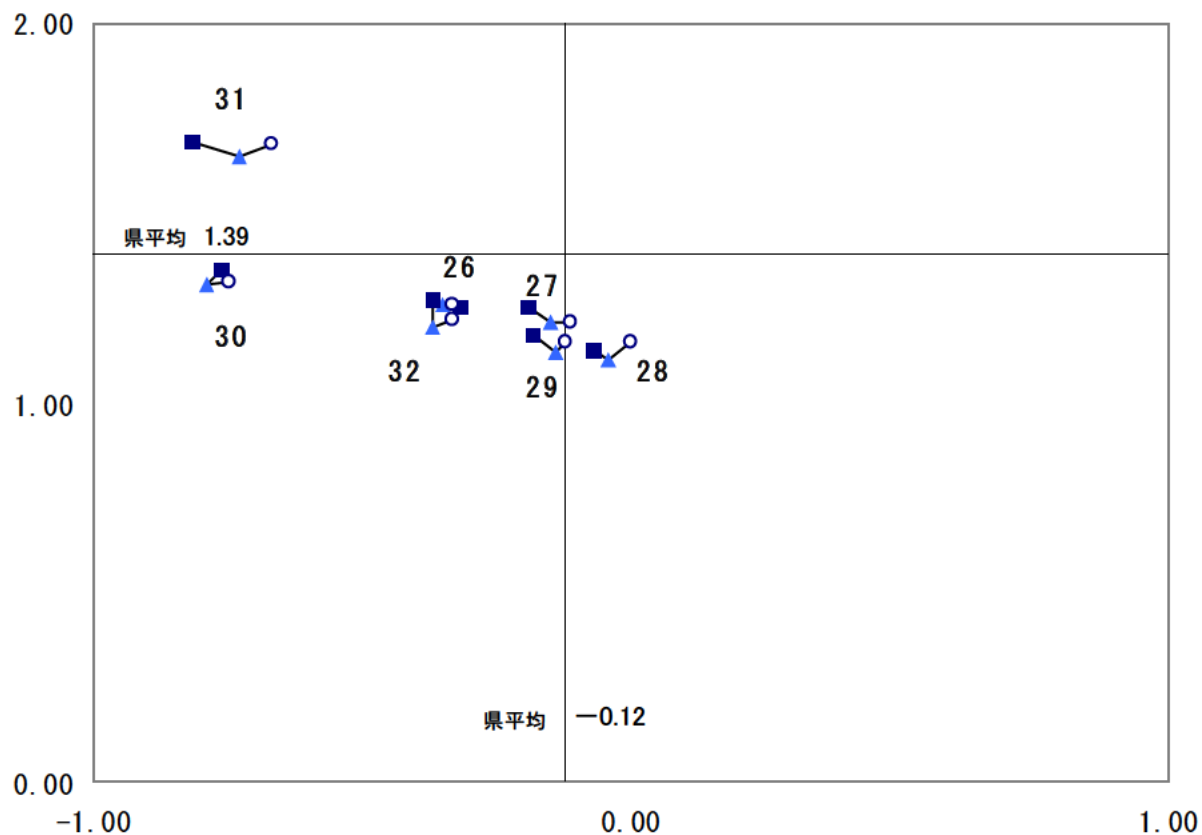
県行政の44項目の施策を5つの分野にまとめ、各分野における施策の平成16年度～18年度の重要度、満足度のポイントの推移を図5-1～5-5にプロットしました。満足度が低下、重要度が上昇する方向への移動（グラフの左上方向）は、住民からのニーズが高まっていることを表しています。ただし、図中の点は、アンケートの結果によるポイントのプロットしたものですから、多少の誤差が生じることに注意する必要があります。また、図中の■は平成16年度における重要度、満足度のポイントを、▲は17年度における重要度、満足度のポイントを、○は平成18年度における重要度、満足度のポイントを図にプロットした点となっています。

図5-1 元気（その1）



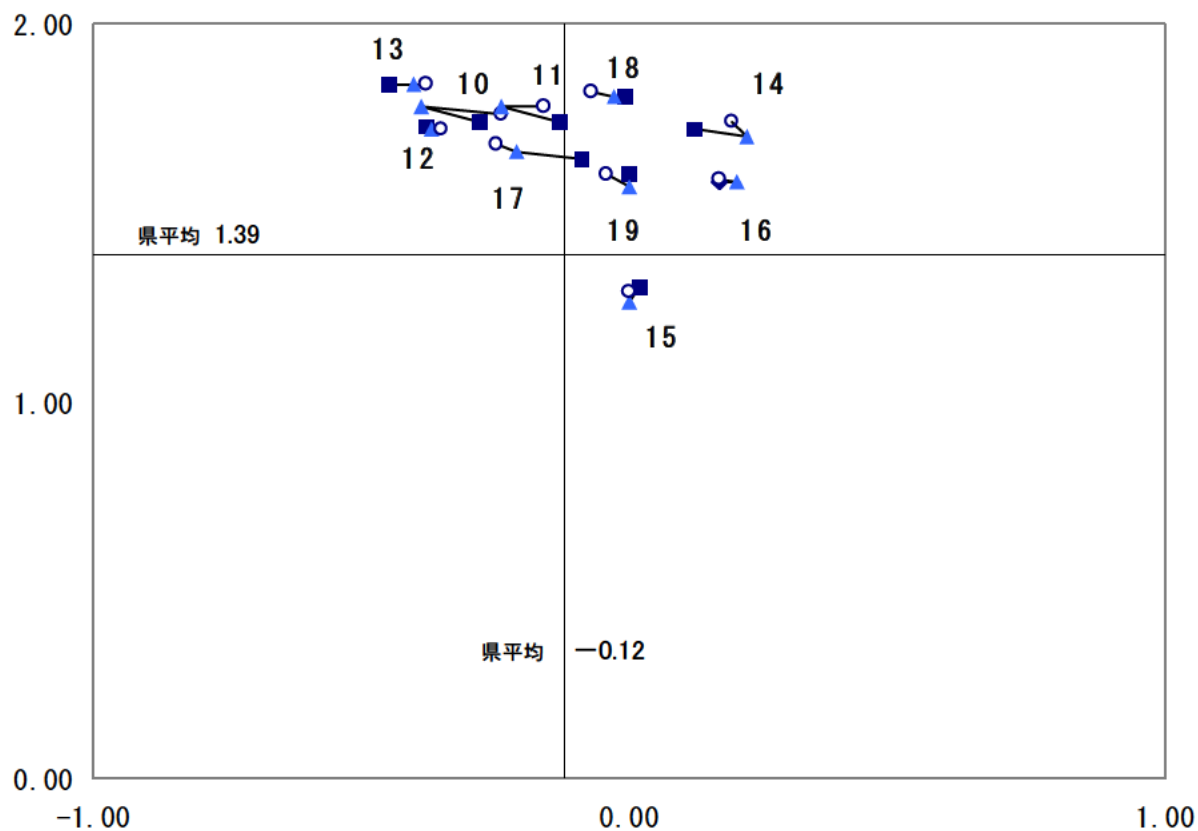
	重要度			満足度		
	H16	H17	H18	H16	H17	H18
1. 人権尊重	1.62	1.57	1.60	0.16	0.14	0.11
2. 生涯学習	1.29	1.28	1.30	0.15	0.18	0.21
3. 学校教育	1.69	1.73	1.75	-0.23	-0.32	-0.28
4. 青少年の健全育成	1.73	1.73	1.76	-0.46	-0.47	-0.45
5. 高等教育機関	1.18	1.17	1.19	-0.16	-0.15	-0.15
7. 文化・芸術	0.86	0.87	0.88	-0.14	-0.17	-0.15
8. 歴史・文化遺産	1.05	1.06	1.09	0.20	0.19	0.19
9. スポーツ・レクリエーション	1.08	1.04	1.07	-0.08	-0.06	-0.10

図5-2 元気（その2）



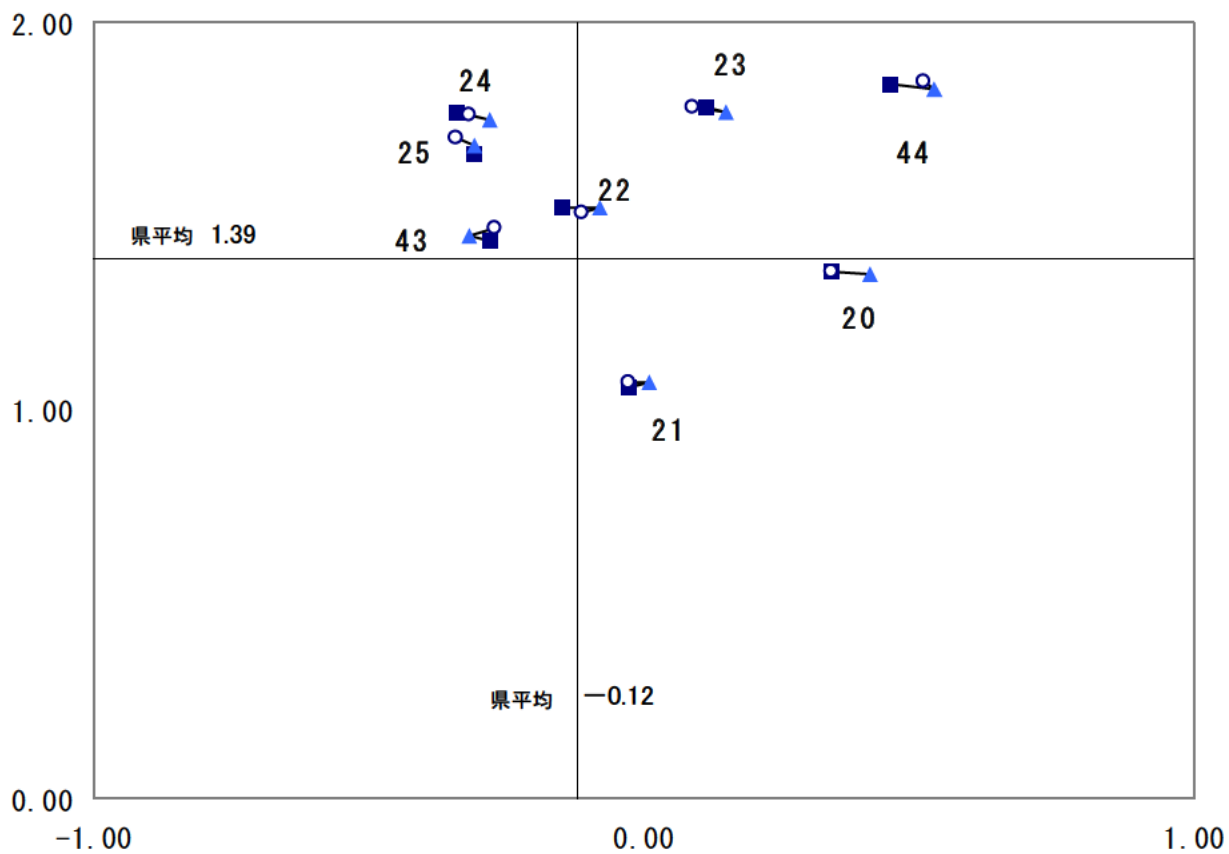
	重要度			満足度		
	H16	H17	H18	H16	H17	H18
26. 農林水産業の振興	1.25	1.26	1.26	-0.32	-0.35	-0.33
27. 産業振興	1.25	1.21	1.21	-0.19	-0.15	-0.11
28. 観光	1.14	1.11	1.16	-0.07	-0.04	0.00
29. 技術開発	1.18	1.13	1.16	-0.18	-0.14	-0.12
30. 地域商工業	1.35	1.31	1.32	-0.76	-0.79	-0.75
31. 雇用	1.69	1.65	1.68	-0.82	-0.73	-0.67
32. 職業能力開発	1.27	1.20	1.22	-0.37	-0.37	-0.33

図5-3 暮らしの安全安心（その1）



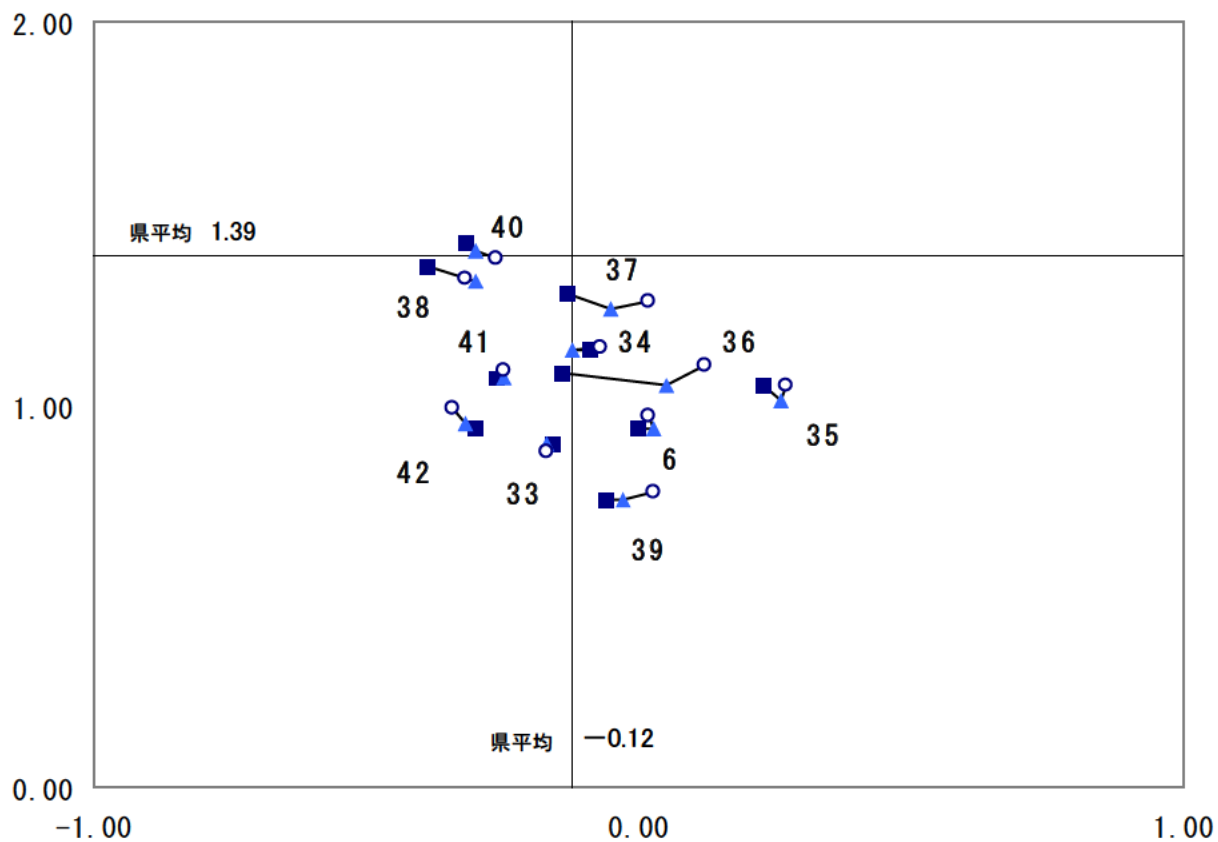
	重要度			満足度		
	H16	H17	H18	H16	H17	H18
10. 地域での防災の取組	1.74	1.78	1.76	-0.28	-0.39	-0.24
11. 災害対策	1.74	1.78	1.78	-0.13	-0.24	-0.16
12. 交通安全	1.73	1.72	1.72	-0.38	-0.37	-0.35
13. 防犯	1.84	1.84	1.84	-0.45	-0.40	-0.38
14. 食の安全	1.72	1.70	1.74	0.12	0.22	0.19
15. 高齢者、障害者の社会参加	1.30	1.26	1.29	0.02	0.00	0.00
16. 保健予防体制	1.58	1.58	1.59	0.17	0.20	0.17
17. 子育て環境	1.64	1.66	1.68	-0.09	-0.21	-0.25
18. 医療体制	1.81	1.81	1.82	-0.01	-0.03	-0.07
19. 福祉サービス	1.60	1.57	1.60	0.00	0.00	-0.04

図5-4 暮らしの安全安心（その2）



	重要度			満足度		
	H16	H17	H18	H16	H17	H18
20. 自然環境との共生	1.36	1.35	1.36	0.34	0.41	0.34
21. 希少な生物	1.06	1.07	1.07	-0.03	0.01	-0.03
22. ごみの減量	1.52	1.52	1.51	-0.15	-0.08	-0.11
23. きれいな空気	1.78	1.77	1.78	0.11	0.15	0.09
24. 川や海の水質	1.77	1.75	1.76	-0.34	-0.28	-0.32
25. 地球温暖化防止	1.66	1.68	1.70	-0.31	-0.31	-0.34
43. エネルギー	1.44	1.45	1.47	-0.28	-0.32	-0.27
44. 飲料水の供給	1.84	1.83	1.85	0.45	0.53	0.51

図5-5 絆



	重要度			満足度		
	H16	H17	H18	H16	H17	H18
6. 市民活動	0.94	0.94	0.97	0.00	0.03	0.02
33. 国際化	0.90	0.90	0.88	-0.16	-0.17	-0.17
34. 広域交流・連携	1.14	1.14	1.15	-0.09	-0.12	-0.07
35. 情報ネットワーク	1.05	1.01	1.05	0.23	0.26	0.27
36. 高速交通網	1.08	1.05	1.10	-0.14	0.05	0.12
37. 道路の整備	1.29	1.25	1.27	-0.13	-0.05	0.02
38. 公共交通機関	1.36	1.32	1.33	-0.39	-0.30	-0.32
39. 港の整備	0.75	0.75	0.77	-0.06	-0.03	0.03
40. 快適なまちづくり	1.42	1.40	1.38	-0.32	-0.30	-0.26
41. 農山漁村づくり	1.07	1.07	1.09	-0.26	-0.25	-0.25
42. 過疎地域等の振興	0.94	0.95	0.99	-0.30	-0.32	-0.34