

三重県

「ごみゼロ社会」をめざす事業所アンケート調査 報告書

速 報

2005年1月

## 目次

1.	調査の概要	1
2.	調査結果	2
2-1	事業系ごみ(事業系一般廃棄物)の減量やリサイクルの取り組みについて	2
2-2	事業所から出る事業系ごみ(事業系一般廃棄物)について	4
2-3	今後の方策や意向について	8

## 図表目次

図表 1	ごみ減量化の取り組み	2
図表 2	ごみ減量化に取り組む理由(複数回答)	2
図表 3	ごみ減量の取り組み内容(複数回答)	3
図表 4	ごみ減量化に取り組まない理由(複数回答)	3
図表 5	ごみの管理者	4
図表 6	ごみの処理方法	4
図表 7	収集運搬業者による収集頻度	5
図表 8	収集運搬業者への委託費月額	5
図表 9	収集運搬業者への委託形態	6
図表 10	ごみ集積所に排出する理由(複数回答)	6
図表 11	1週間当たりのごみ排出量(45リットルごみ袋換算)	7
図表 12	今後減量したいごみ(複数回答)	8
図表 13	ごみ減量目標の設定状況	8
図表 14	ごみ減量・リサイクル推進上の問題点(複数回答)	9
図表 15	情報入手方法(複数回答)	9
図表 16	ごみ減量・リサイクルに必要な情報(複数回答)	10

## 1. 調査の概要

### 1-1 調査の目的

「ごみゼロ社会実現プラン」の策定に当たって、将来あるべき「ごみゼロ社会」の姿や実現に向けた具体的な施策を検討する際の基礎資料とするため、事業者の取り組みや考え方について調査した。

### 1-2 調査対象

業種等を考慮して県内に所在する 2,550 件の事業所を無作為抽出し調査対象とした。

### 1-3 調査方法

郵送によって調査票を発送、回収した。回収期限直後にはがきによる督促を行った。

### 1-4 調査期間

平成 16 年 11 月 12 日に調査票を発送し、11 月 30 日を投函期限として回収した。  
投函期限直後に督促を行い、12 月 27 日到着分までを有効回答に含めた。

### 1-5 回答状況

回答状況は次のとおりである。

有効発送数： 2,444 件（発送数：2,550 件 - 宛先不明等による返却数：106 件）

有効回答数： 1,039 件

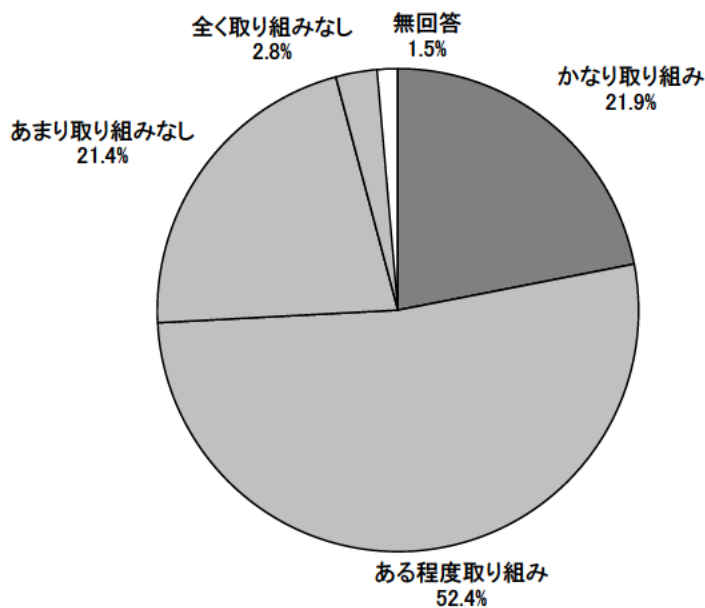
有効回答率： 42.5%

## 2. 調査結果

### 2-1 事業系ごみ(事業系一般廃棄物)の減量やリサイクルの取り組みについて

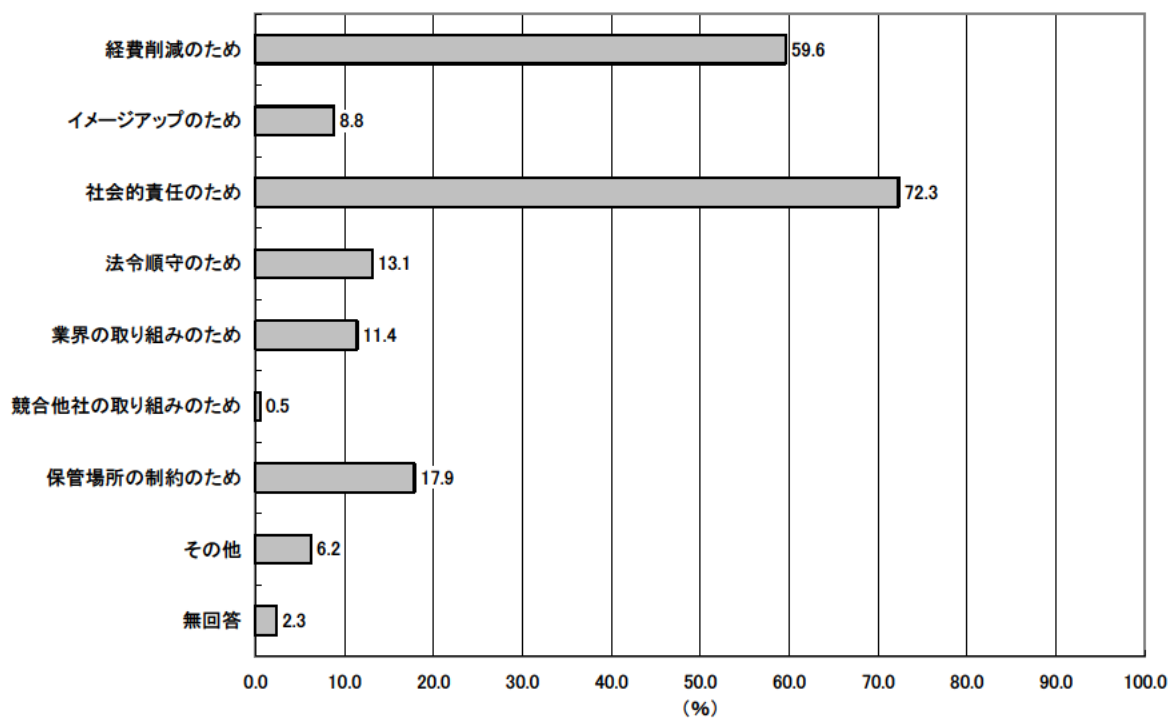
問1 あなたの事業所ではごみの減量化に取り組んでいますか。(○は1つ)

図表 1 ごみ減量化の取り組み



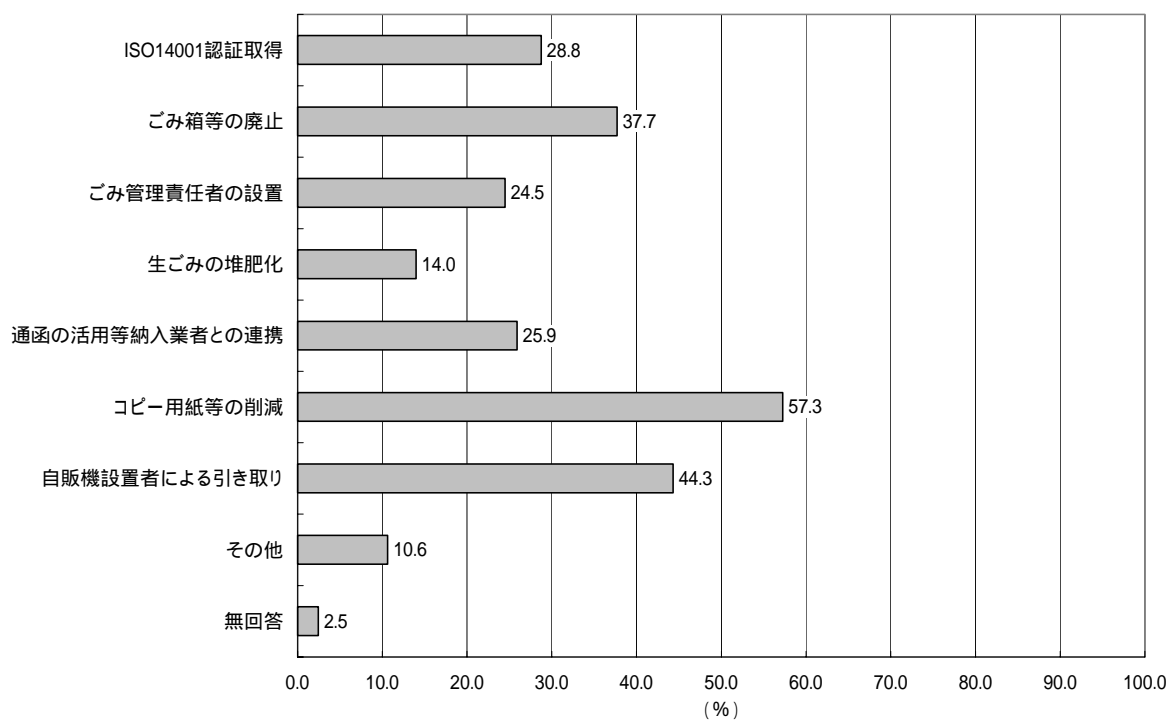
問2 (問1で「1 かなり取り組んでいる」「2 ある程度取り組んでいる」と答えた方のみ) ごみ減量化に取り組む理由は何ですか。(○は3つまで)

図表 2 ごみ減量化に取り組む理由(複数回答)



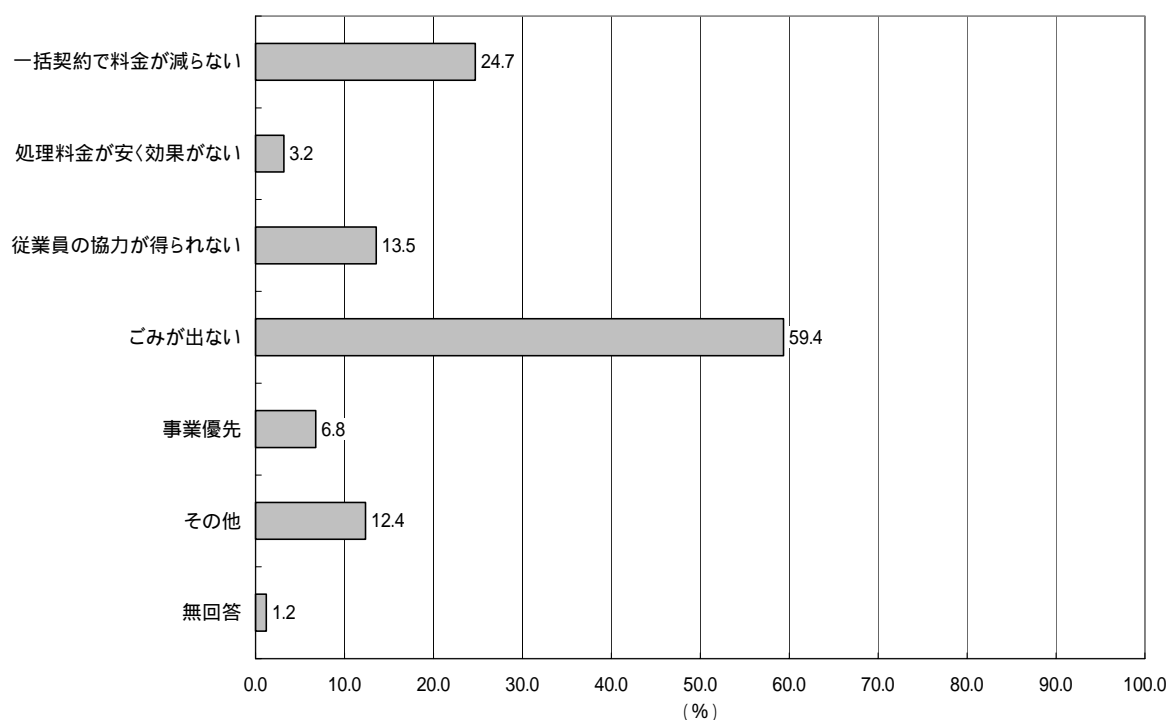
問3 (問1で「1 かなり取り組んでいる」「2 ある程度取り組んでいる」と答えた方のみ) あなたの事業所ではどのようなごみ減量に取り組んでいますか。(当てはまるすべてに )

図表 3 ごみ減量の取り組み内容(複数回答)



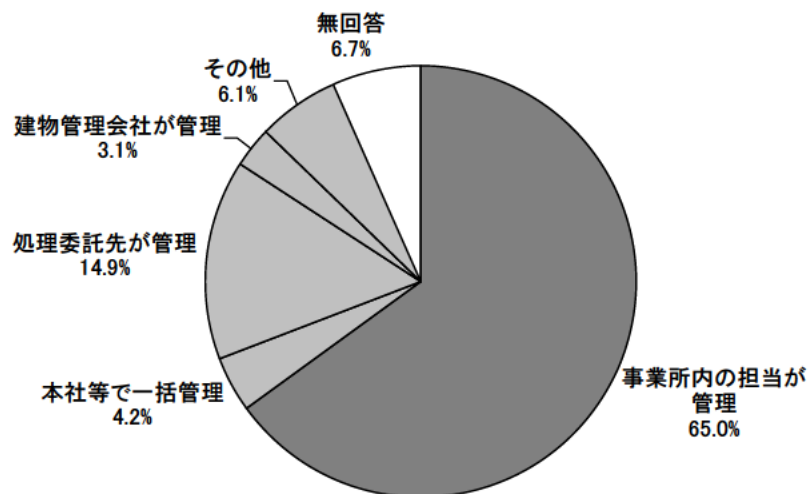
問4 (問1で「3 あまり取り組んでいない」「4 全く取り組んでいない」と答えた方のみ) あなたの事業所でごみ減量に取り組んでいないのはなぜですか。( は3つまで)

図表 4 ごみ減量化に取り組まない理由(複数回答)



問5 あなたの事業所から出たごみは誰が管理していますか？（○は1つ）

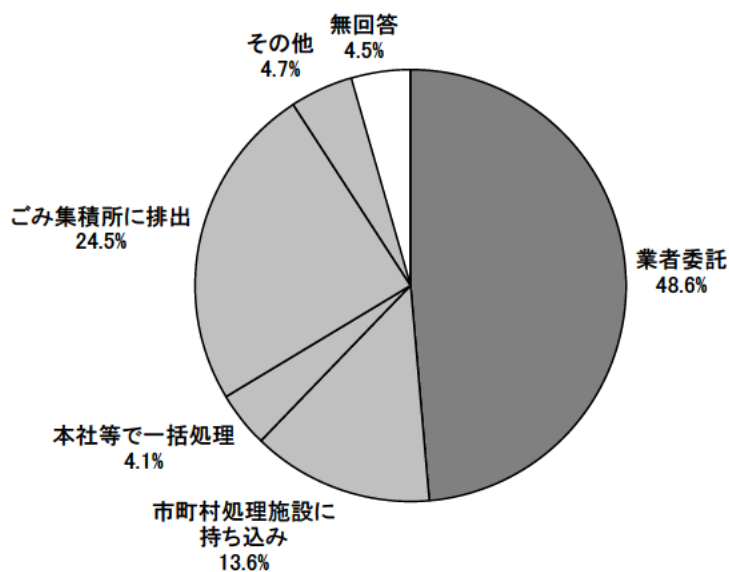
図表 5 ごみの管理者



2-2 事業所から出る事業系ごみ(事業系一般廃棄物)について

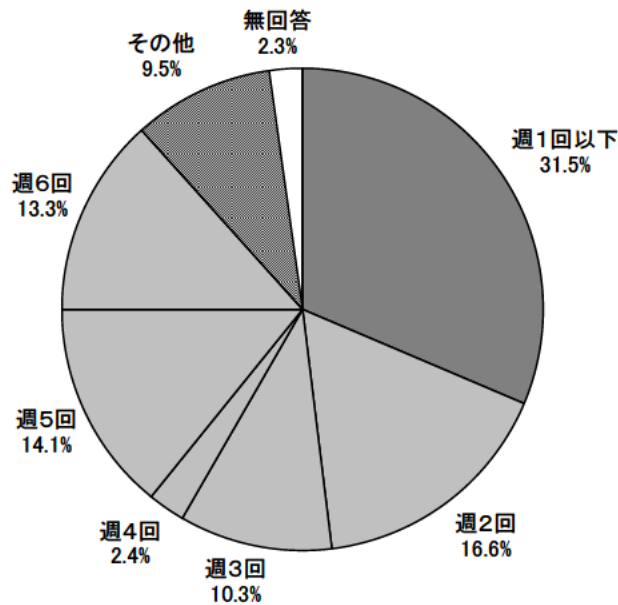
問6 あなたの事業所ではごみはどのように処理していますか？（○は1つ）

図表 6 ごみの処理方法



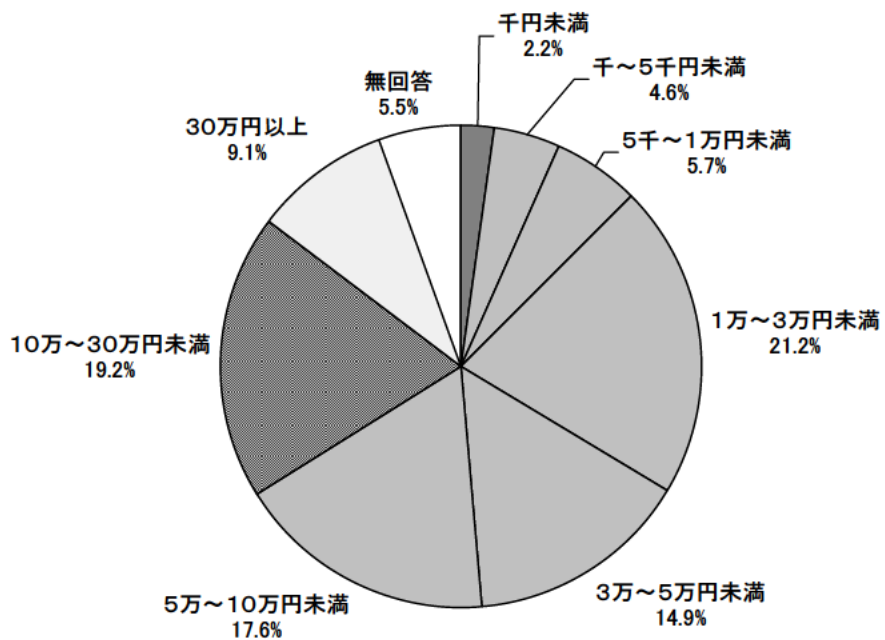
問7 (問6で「1 収集運搬業者に委託している」と答えた方のみ)  
 収集運搬業者との契約では、収集は週何回くらいですか。(〇は1つ)

図表 7 収集運搬業者による収集頻度



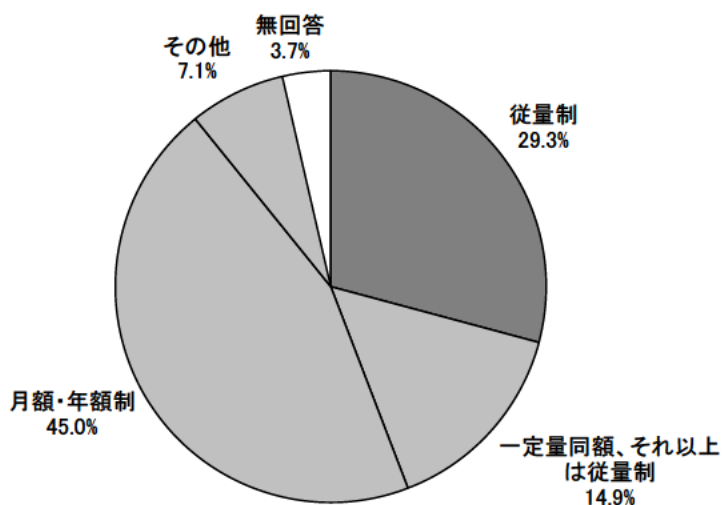
問8 (問6で「1 収集運搬業者に委託している」と答えた方のみ)  
 あなたの事業所では、ひと月あたりのごみ処理費はどのくらいですか。(〇は1つ)

図表 8 収集運搬業者への委託費月額



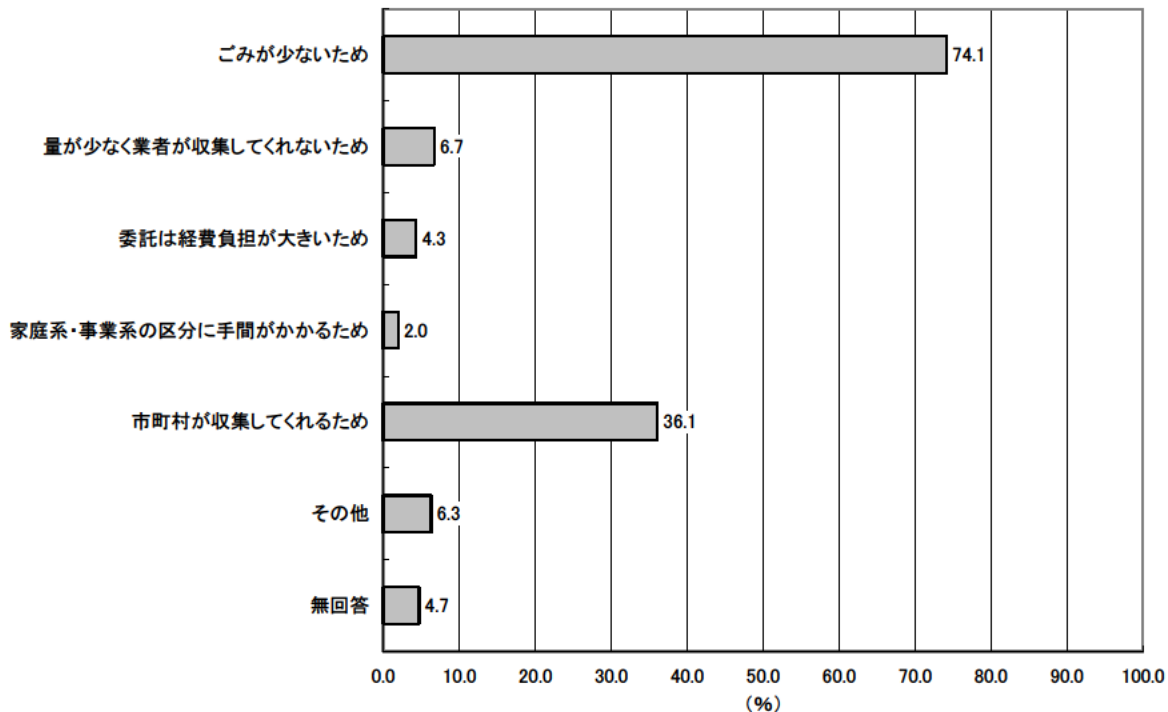
問9 (問6で「1 収集運搬業者に委託している」と答えた方のみ)  
 ごみの処理料金はどのように決めていますか？(○は1つ)

図表 9 収集運搬業者への委託形態



問10 (問6で「4 地域のごみ集積所に出している」と答えた方のみ)  
 収集運搬業者にごみ処理を委託せず、地域のごみ集積所に出すのはなぜですか。(○は2つまで)

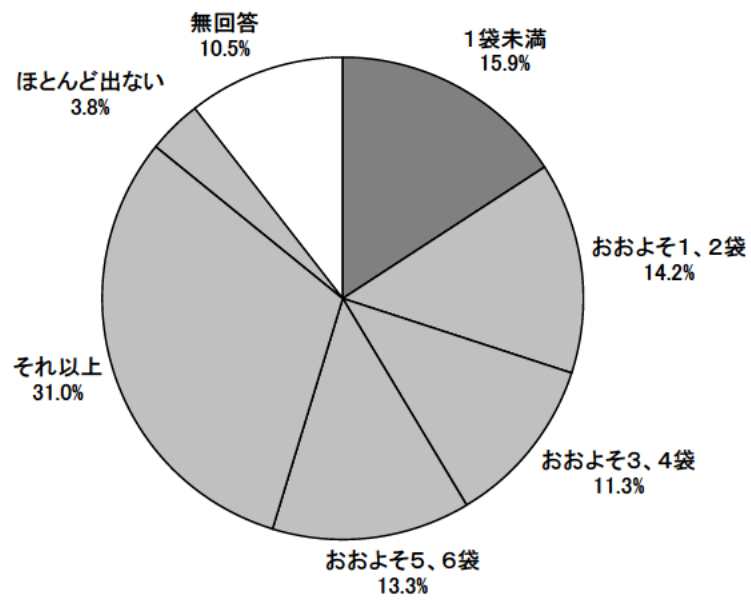
図表 10 ごみ集積所に排出する理由(複数回答)





問11 1週間あたりのごみ排出量はおおよそどのくらいですか？45リットルのごみ袋に換算して、その個数でお答えください。（○は1つ）

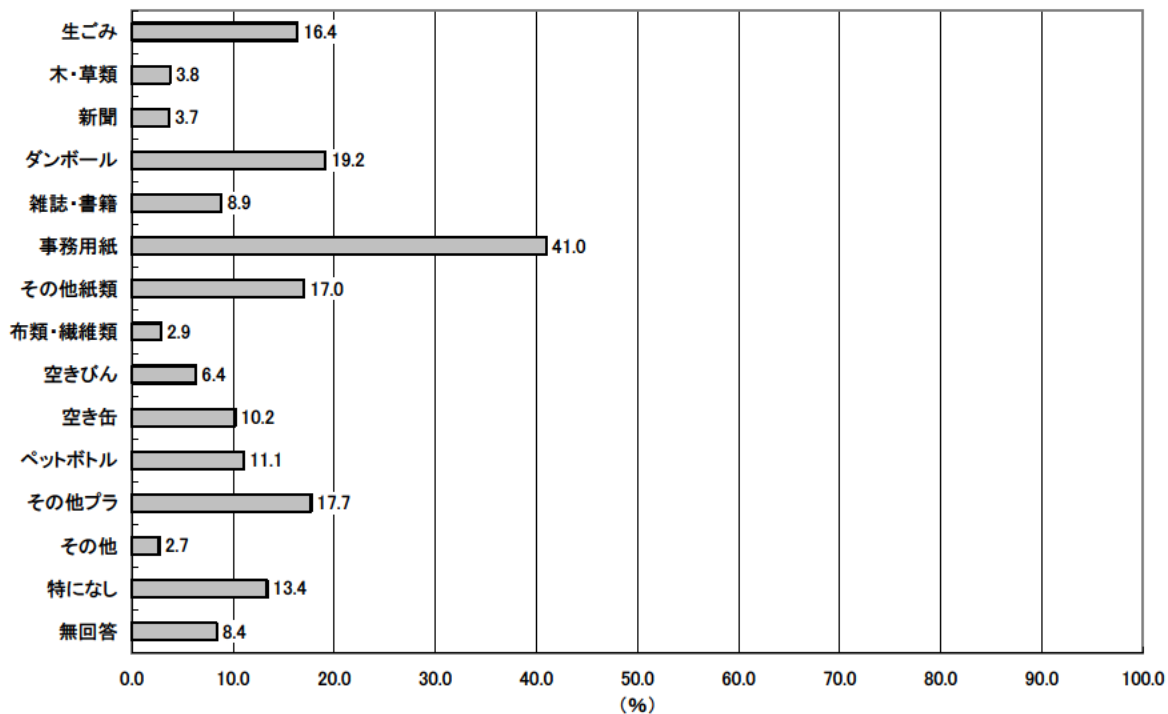
図表 11 1週間あたりのごみ排出量(45リットルごみ袋換算)



2-3 今後の方策や意向について

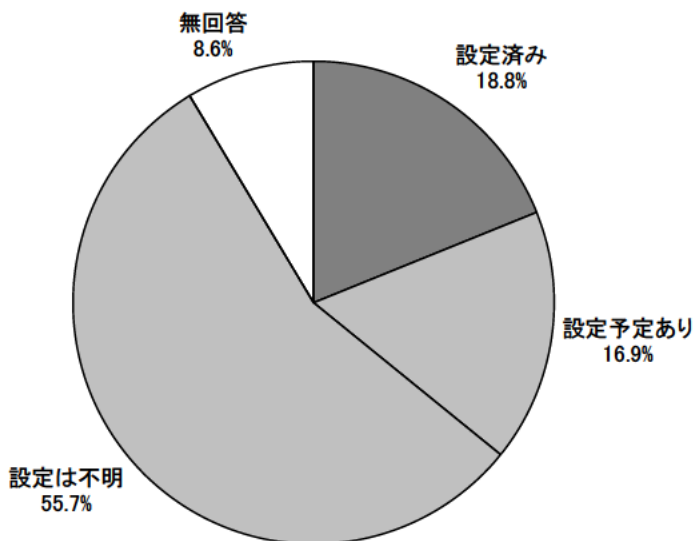
問14 今後あなたの事業所で特に減らしたいと考えているごみは何ですか。（当てはまるすべてに○）

図表 12 今後減量したいごみ(複数回答)



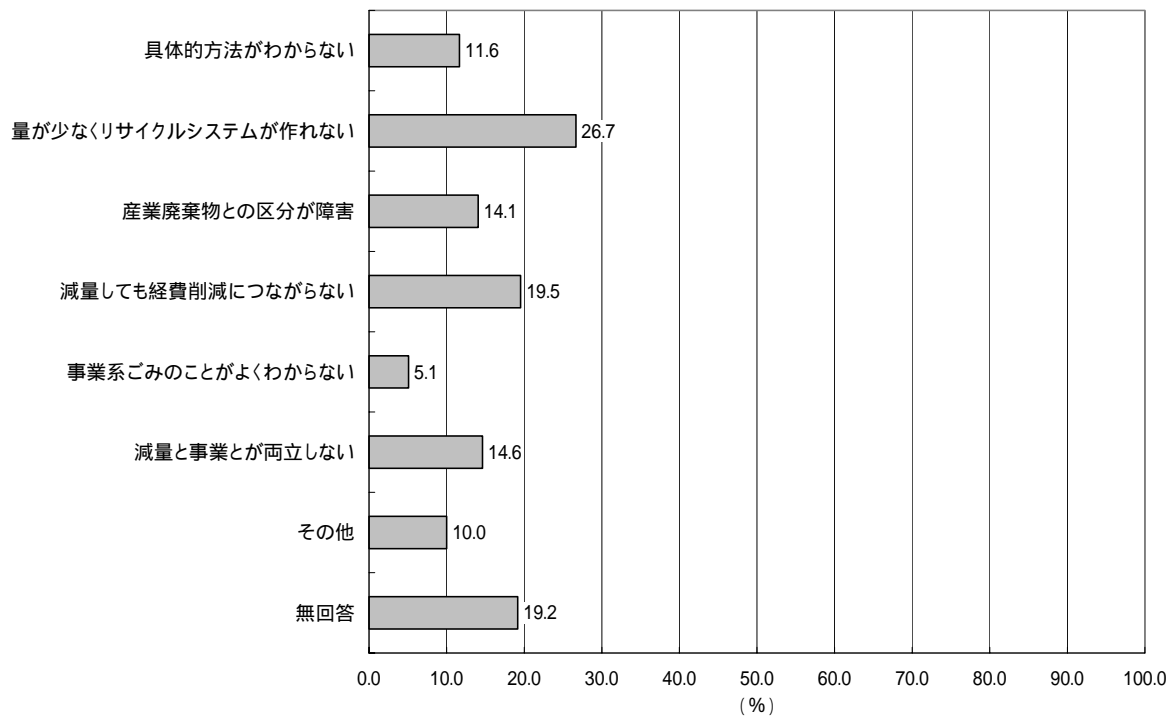
問15 あなたの事業所では、ごみの減量目標は定めていますか。（○は1つ）

図表 13 ごみ減量目標の設定状況



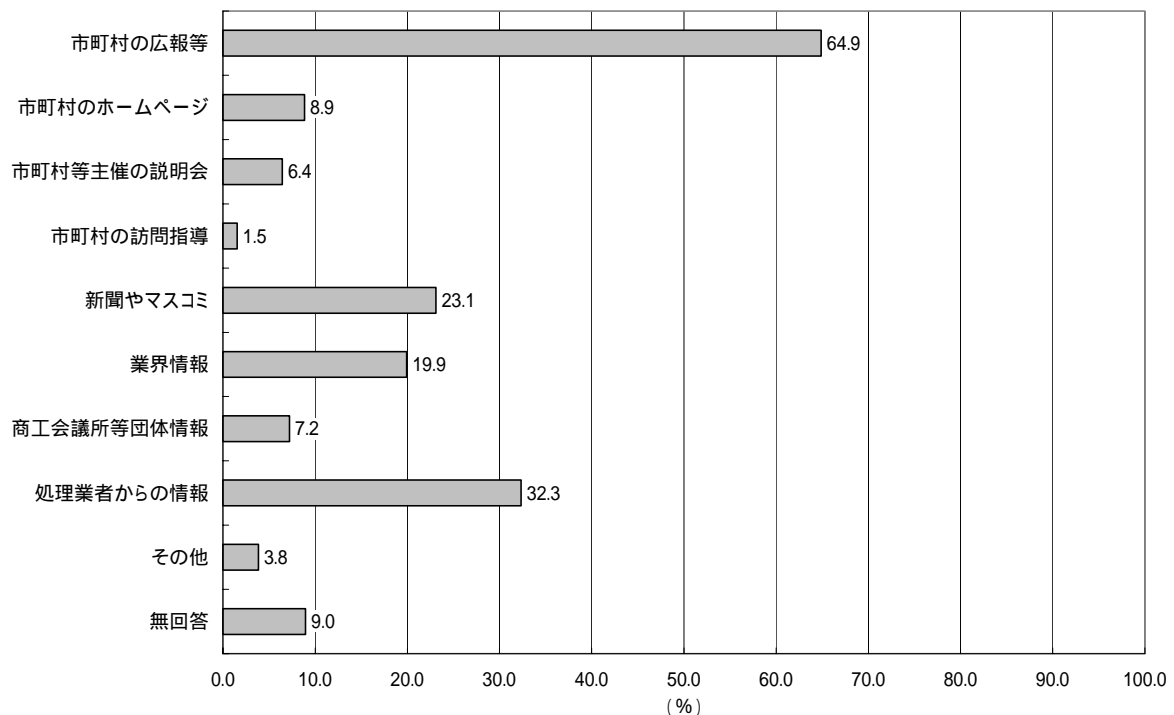
問16 あなたの事業所では、ごみを減らしたり、リサイクルを進めるに当たってどのような問題がありますか。( は2つまで)

図表 14 ごみ減量・リサイクル推進上の問題点(複数回答)



問17 ごみに関する情報を、あなたの事業所はどのような方法で手に入れていますか？( は3つまで)

図表 15 情報入手方法(複数回答)



問18 今後の具体的なごみ減量やリサイクルの取り組みを検討するうえでぜひ欲しいと思う情報はありますか。( は3つまで)

図表 16 ごみ減量・リサイクルに必要な情報(複数回答)

