

4. 歳入予算の状況

(単位:千円、%)

歳入区分	24年度当初 A	25年度当初 B	増減 B - A	対前年度 伸率 B / A	24年度 2月補正 ※基金積立金 8,877,615千円除く ベース C	25年度当初 + 24年度2月補正 D	増減 D - A	対前年度 伸率 D / A
県 税	206,700,000	206,474,000	▲ 226,000	▲ 0.1		206,474,000	▲ 226,000	▲ 0.1
地方消費税清算金	34,829,000	33,381,000	▲ 1,448,000	▲ 4.2		33,381,000	▲ 1,448,000	▲ 4.2
地方譲与税	27,497,000	27,551,000	54,000	0.2		27,551,000	54,000	0.2
地方特例交付金	742,000	729,000	▲ 13,000	▲ 1.8		729,000	▲ 13,000	▲ 1.8
地方交付税	138,800,000	135,200,000	▲ 3,600,000	▲ 2.6		135,200,000	▲ 3,600,000	▲ 2.6
交通安全対策 特別交付金	576,000	657,000	81,000	14.1		657,000	81,000	14.1
分担金及び負担金	3,586,108	7,711,393	4,125,285	115.0	433,408	8,144,801	4,558,693	127.1
使用料及び手数料	5,330,465	5,129,578	▲ 200,887	▲ 3.8		5,129,578	▲ 200,887	▲ 3.8
国庫支出金	69,517,383	76,822,768	7,305,385	10.5	7,307,225	84,129,993	14,612,610	21.0
財産収入	749,303	799,474	50,171	6.7		799,474	50,171	6.7
寄 附 金	-	-	-	-		-	-	-
繰 入 金	30,334,444	41,272,941	10,938,497	36.1	581,065	41,854,006	11,519,562	38.0
繰 越 金	-	-	-	-		-	-	-
諸 収 入	16,137,185	17,763,468	1,626,283	10.1	147,000	17,910,468	1,773,283	11.0
県 債	134,551,000	121,454,000	▲ 13,097,000	▲ 9.7	11,113,000	132,567,000	▲ 1,984,000	▲ 1.5
合 計	669,349,888	674,945,622	5,595,734	0.8	19,581,698	694,527,320	25,177,432	3.8

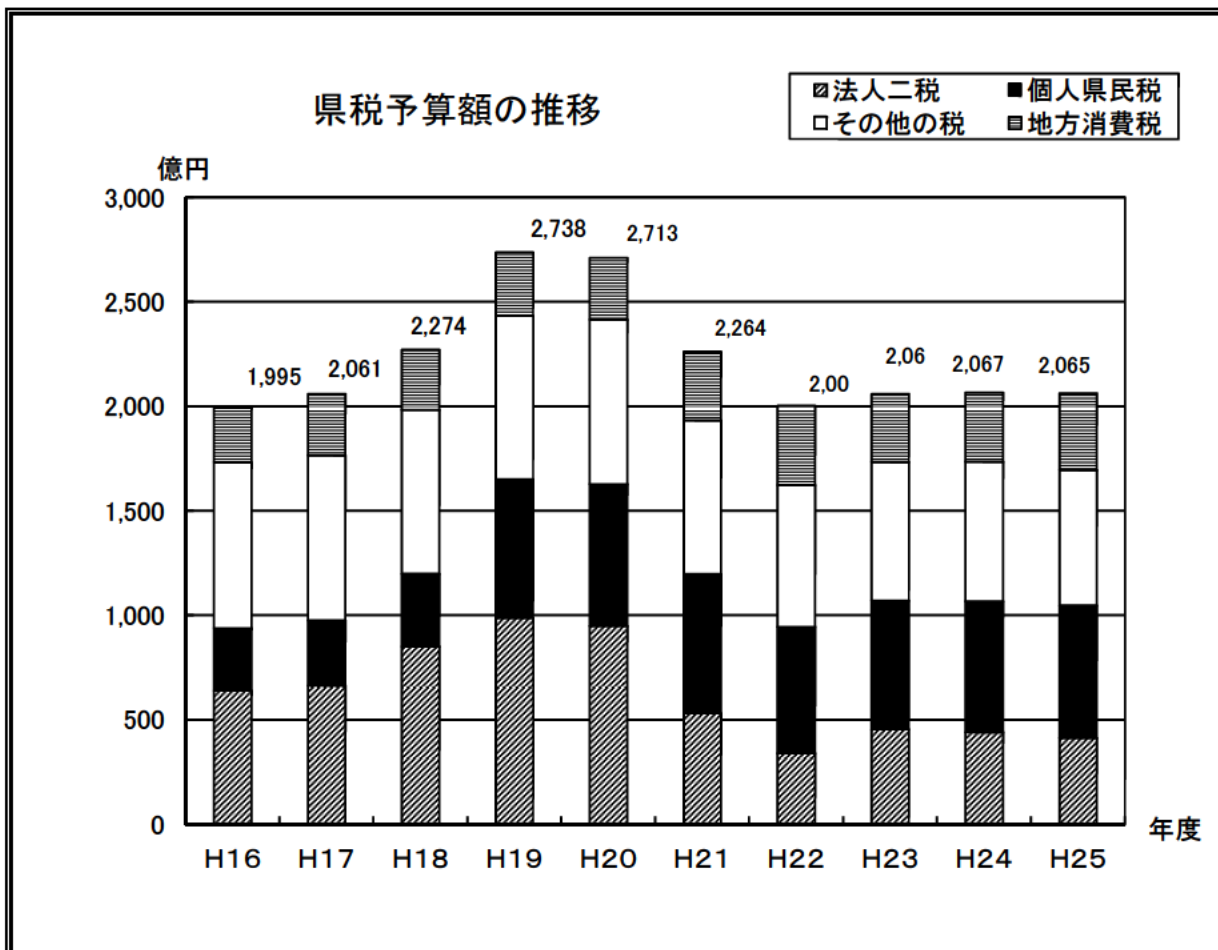
〈 歳入予算の特徴 〉

(1) 県 税

県税収入は、法人二税（法人県民税、法人事業税）については、前年の実績に基づき申告されますが、平成24年度は円高水準の継続が法人業績へ影響を与えたことなどにより減少するものの、輸入額増による貨物割の増により地方消費税が増加していることなどから、対前年度予算額の0.1%減の2,064億7,400万円を計上しています。

	平成24年度	平成25年度	増減額	伸率
主な県税収入	百万円	百万円	百万円	%
法人二税	44,197	41,351	▲2,846	▲6.4
県民税利子割	1,697	1,345	▲352	▲20.7
地方消費税	33,020	36,903	3,883	11.8
個人県民税	62,681	63,540	859	1.4
不動産取得税	4,227	3,844	▲383	▲9.1
自動車取得税	3,650	3,500	▲150	▲4.1

[県税予算額の推移]



(2) 地方譲与税

地方譲与税については、対前年度予算額の0.2%増の275億5,100万円を見込んでいます。

(3) 地方特例交付金

地方特例交付金については、対前年度予算額の1.8%減の7億2,900万円を見込んでいます。

(4) 地方交付税

地方交付税については、対前年度予算額の2.6%減の1,352億円を見込んでいます。
なお、平成24年度普通交付税の決定額ベースでの対比では、対前年度1.8%減となっています。

(5) 使用料及び手数料

使用料及び手数料については、自動車運転免許証交付等手数料等の減額により、対前年度予算額の3.8%減の51億2,957万8千円を計上しています。

(6) 国庫支出金

国庫支出金は、対前年度予算額の10.5%増の768億2,276万8千円を見込んでいます。

なお、平成24年度2月補正予算も合わせた14ヶ月予算では、対前年度21.0%増の841億2,999万3千円となっています。

(7) 繰入金

繰入金は、対前年度予算額の36.1%増の412億7,294万1千円を計上しています。
このうち、基金繰入金は、財源不足に対して、財政調整のための基金を不測の事態に備えるため約2億円を残し、132億8,825万2千円を取り崩すなど、対前年度予算額の63.8%増の391億149万3千円となっています。

なお、平成24年度2月補正予算も合わせた14ヶ月予算では、繰入金は対前年度38.0%増の418億5,400万6千円となっています。

(単位:百万円、%)

	平成24年度	平成25年度	増減額	伸率	平成25年度当初 +2月補正	増減額	伸率
基金繰入金	23,868	39,101	15,233	63.8	39,683	15,815	66.3
うち							
財政調整のための基金	489	13,288	12,799	2,617.4	13,859	13,370	2,734.1
県債管理基金	-	-	-	-	-	-	-
特定目的基金	23,379	25,813	2,434	10.4	25,824	2,445	10.5

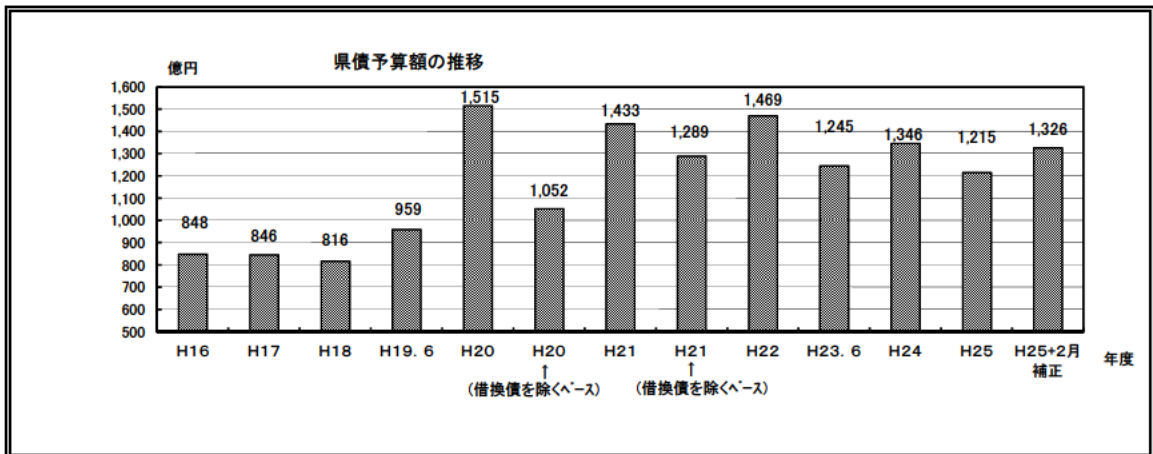
(8) 県 債

県債は、対前年度予算額の9.7%減の1,214億5,400万円となっています。
 なお、平成24年度2月補正予算も合わせた14ヶ月予算では、対前年度1.5%減の1,325億6,700万円となっています。

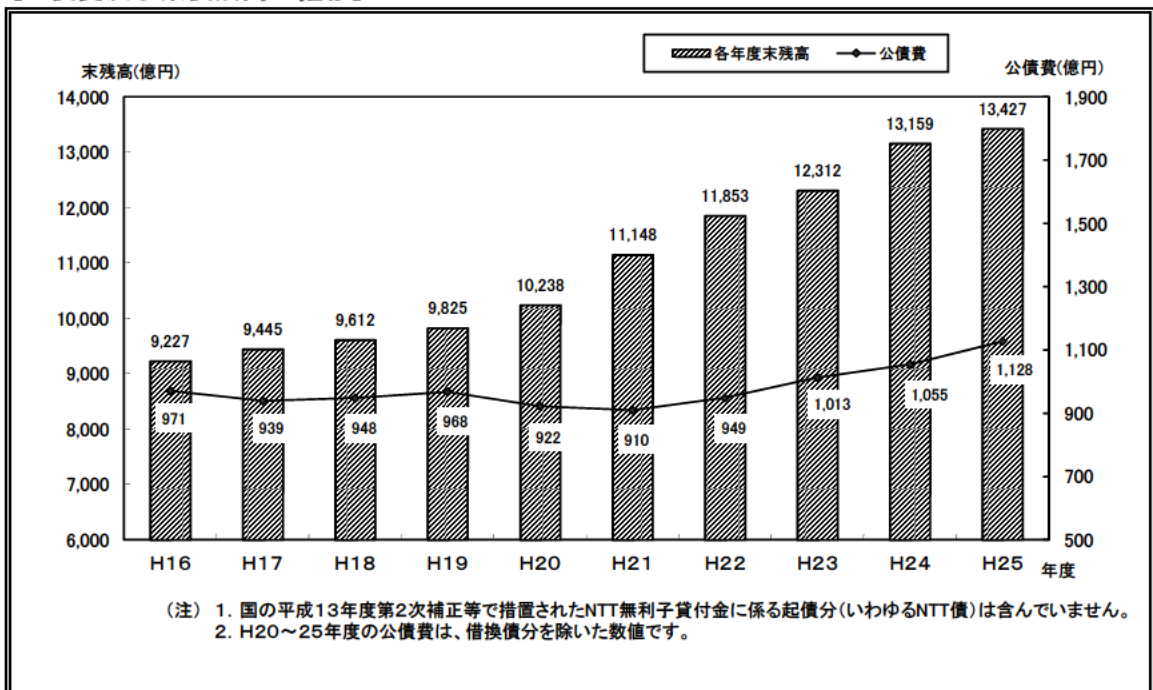
(単位:百万円、%)

	平成24年度 A	平成25年度 B	増減額 B-A	伸率 (B-A)/A	平成25年度 +2月補正 C	増減額 C-A	伸率 (C-A)/A
公共事業等債	22,675	24,877	2,202	9.7	24,877	2,202	9.7
緊急防災・減災事業債	1,956	3,414	1,458	74.5	3,414	1,458	74.5
災害復旧事業債	2,749	3,203	454	16.5	3,203	454	16.5
減収補てん債	700	0	▲700	▲100.0	0	▲700	▲100.0
退職手当債	7,200	4,800	▲2,400	▲33.3	4,800	▲2,400	▲33.3
その他の県債	37,271	19,860	▲17,411	▲46.7	30,973	▲6,298	▲16.9
小計	72,551	56,154	▲16,397	▲22.6	67,267	▲5,284	▲7.3
臨時財政対策債	62,000	65,300	3,300	5.3	65,300	3,300	5.3
合計	134,551	121,454	▲13,097	▲9.7	132,567	▲1,984	▲1.5

[県債予算額の推移]



[公債費及び県債残高の推移]



(注) 1. 国の平成13年度第2次補正等で措置されたNTT無利子貸付金に係る起債分(いわゆるNTT債)は含んでいません。
 2. H20~25年度の公債費は、借換債分を除いた数値です。