

4. 歳入予算の状況

(単位:千円、%)

歳入区分	22年度当初 A	23年度当初 B	増減 B - A	対前年度 伸率 B / A
県 税	200,520,000	206,094,000	5,574,000	2.8
地方消費税清算金	32,948,000	34,002,000	1,054,000	3.2
地方譲与税	21,915,000	26,031,000	4,116,000	18.8
地方特例交付金	2,399,000	2,399,000	0	0.0
地方交付税	130,000,000	136,800,000	6,800,000	5.2
交通安全対策 特別交付金	595,000	595,000	0	0.0
分担金及び負担金	3,529,157	3,124,376	▲ 404,781	▲ 11.5
使用料及び手数料	5,591,605	5,430,038	▲ 161,567	▲ 2.9
国庫支出金	69,591,825	61,836,251	▲ 7,755,574	▲ 11.1
財産収入	949,571	742,447	▲ 207,124	▲ 21.8
寄附金	4,009	0	▲ 4,009	皆減
繰入金	40,300,146	42,966,430	2,666,284	6.6
繰越金	-	-	-	-
諸収入	21,088,836	20,211,537	▲ 877,299	▲ 4.2
県 債	146,896,000	110,411,000	▲ 36,485,000	▲ 24.8
合 計	676,328,149	650,643,079	▲ 25,685,070	▲ 3.8

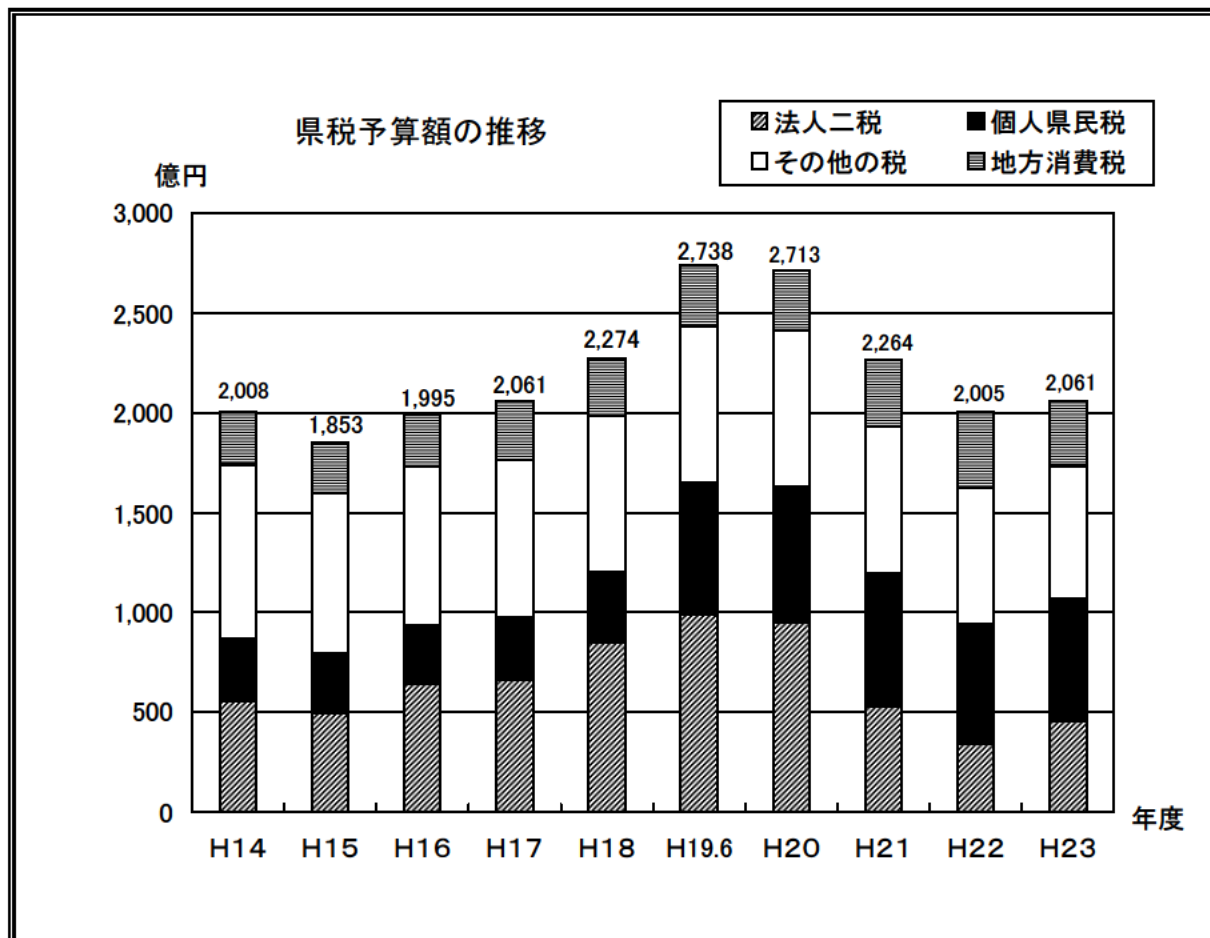
〈 歳入予算の特徴 〉

(1) 県 税

県税収入は、企業の業績回復により、法人二税（法人県民税、法人事業税）が増加していることから、対前年度比2.8%増の2,060億9,400万円を計上しています。

	平成22年度	平成23年度	増減額	伸率
主な県税収入	百万円	百万円	百万円	%
法人二税	34,132	45,525	11,393	33.4
県民税利子割	1,620	1,114	▲506	▲31.2
地方消費税	37,977	32,616	▲5,361	▲14.1
個人県民税	60,433	61,553	1,120	1.9
不動産取得税	4,805	4,407	▲398	▲8.3
自動車取得税	4,041	3,362	▲679	▲16.8

[県税予算額の推移]



(2) 地方譲与税

地方譲与税については、対前年度18.8%増の260億3,100万円を見込んでいます。

(3) 地方特例交付金

地方特例交付金については、前年度同額の23億9,900万円を見込んでいます。

(4) 地方交付税

地方交付税については、対前年度5.2%増の1,368億円を見込んでいます。なお、平成22年度普通交付税の決定額ベースでの対比では、対前年度5.4%減となっています。

(5) 使用料及び手数料

使用料及び手数料については、自動車運転免許証交付等手数料等の減額により、対前年度2.9%減の54億3,003万8千円を計上しています。

(6) 国庫支出金

国庫支出金は、対前年度11.1%減の618億3,625万1千円を見込んでいます。

(7) 繰入金

繰入金は、対前年度6.6%増の429億6,643万円を計上しています。

このうち、基金繰入金は、財源不足に対して、財政調整基金を平成23年度の事業執行に必要な額を残し、90億8,415万8千円を取り崩すなど、対前年度6.4%増の425億2,351万6千円となっています。

	平成22年度	平成23年度	増減額	伸率
基金繰入金	39,975百万円	42,523百万円	2,548百万円	6.4%
うち				
財政調整基金	10,283	9,084	▲1,199	▲11.7
県債管理基金	0	0	—	—
特定目的基金	29,692	33,439	3,747	12.6

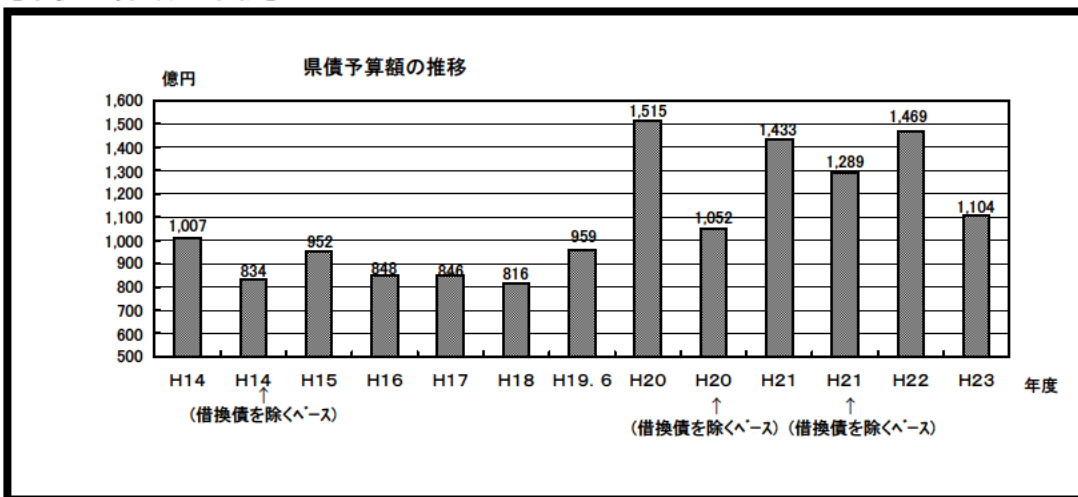
(8) 県 債

県債は、対前年度24.8%減の1,104億1,100万円となっています。

(単位:百万円、%)

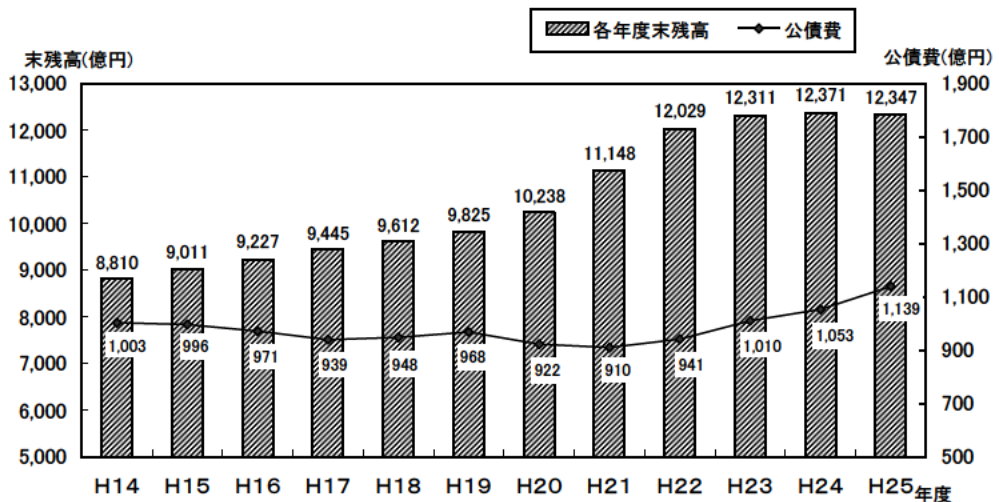
	平成22年度 A	平成23年度 B	増減額 B-A	伸率 B/A
一般公共事業債	22,727	16,338	▲ 6,389	▲ 28.1
地方道路等整備事業債	10,427	4,901	▲ 5,526	▲ 53.0
合併特例事業債	3,916	2,202	▲ 1,714	▲ 43.8
その他の県債	35,326	23,670	▲ 11,656	▲ 33.0
小計	72,396	47,111	▲ 25,285	▲ 34.9
臨時財政対策債	74,500	63,300	▲ 11,200	▲ 15.0
合計	146,896	110,411	▲ 36,485	▲ 24.8

[県債予算額の推移]



[公債費及び県債残高の将来推計]

◎本試算は、平成23年度当初予算の県債発行額をもとに一定の条件により機械的に試算したものであり、今後の県債発行状況により大きく変動する可能性もあります。



- (注) 1. 国の平成13年度第2次補正等で措置されたNTT無利子貸付金に係る起債分(いわゆるNTT債)は含んでいません。
 2. H14年度の公債費は、既発債の借換をするために行った買入消却分を除いた数値です。
 3. H20~21年度の公債費は、借換債分を除いた数値です。