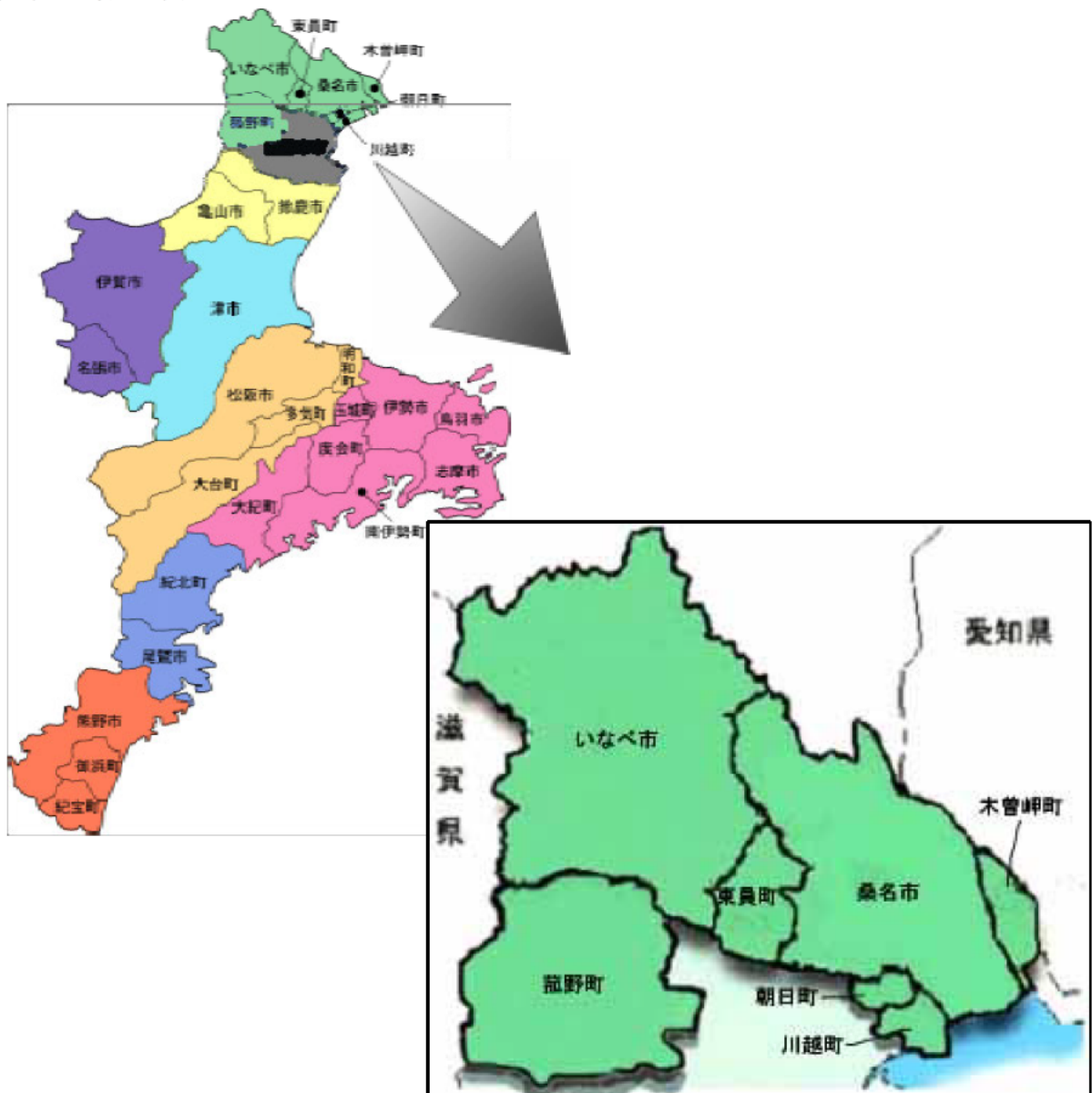


1 管内概況
 (1) 管内略図



(2) 桑名保健福祉事務所 (桑名保健所)
 ア 位置図



イ 詳細位置図



- ウ 交通 JR・近鉄：「桑名駅」から徒歩15分
 自動車：◇東名阪自動車道「桑名IC」桑名市方面へ(国道1号を右折)約15分
 ◇国道1号線 (名古屋方面から)市役所前交差点50m先左折
 (四日市方面から)浅川交差点右折すぐ左折
 ◇国道23号線 地蔵交差点から 約5分

エ 名称、住所

三重県桑名保健福祉事務所 (桑名庁舎内) (併置機関：桑名保健所)
 〒 511-8567 三重県桑名市中央町5-7-1
 代表電話 0594-24-3621 Fax 0594-24-3692

オ 健康診断・相談等日程

1) 健康相談

平成22年4月1日現在

	項目	受付時間	備考
火曜日	骨髄バンク登録受付	9:30～11:00	毎週火曜(予約制)
	特定感染症(エイズ含む) 相談 検査	13:00～14:30	毎週火曜
水曜日	こころの健康相談	奇数月 9:30～ 偶数月 13:30～	第4水曜(予約制)
木曜日	感染症健康診断(結核)	14:30～15:00	第1・3木曜(予約制)

(3) 桑名保健福祉事務所 (北勢福祉事務所)

ア 位置図



イ 詳細位置図



ウ 交通 近鉄： 名古屋線「新正駅」徒歩5分
自動車： ◇国道1号線 南警察署前交差点 すぐ

エ 名称、住所

三重県桑名保健福祉事務所 (四日市庁舎内) (併置機関：北勢福祉事務所)
〒 510-8511 三重県四日市市新正4丁目21番5号
代表電話 059-352-0586 Fax 059-352-0598

(4) 桑名保健福祉事務所の概要 (平成23年度体制)

桑名保健福祉事務所組織及び所掌事務 (メールアドレス: whoken@pref.mie.jp)

<p>所長 長坂 裕二 TEL 0594-24-3621</p> <p>副所長 (福祉相談室長兼務) 市野 文夫 TEL 059-352-0580</p>	<p>福祉相談室</p>	<p>(福祉課 8名) TEL 059-352-0586 ・高齢者福祉 介護保険 ・身体・知的障がい者福祉 ・障がい者自立支援制度 ・保育所等児童福祉 福祉行政報告例 ・民生委員組織活動支援 特別障害者手当等 ・ユニバーサルデザイン 女性相談、ひとり親家庭相談</p> <p>(生活保護課 5名) TEL 059-352-0235 ・生活保護</p>	<p>課長 小林政文</p> <p>課長 神谷 敏夫</p>																
<p>室長 三谷 賢二 TEL 0594-24-3621</p>	<p>保健衛生室</p>	<p>(総務企画課 6名) TEL 0594-24-3621 ・医療、福祉従事者の免許申請 ・災害救助 衛生統計 保健医療計画 ・医療・保健・福祉関係の研修 ・原子爆弾被害者対策</p> <p>(健康増進課 8名) TEL 0594-24-3625 ・感染症(発生動向調査)対策 ・結核医療・予防 エイズ相談・検査 ・病院・診療所開設許可(届け) ・ヘルシーピープルみえ・21 ・保健栄養対策 歯科保健 ・こころの健康づくり 医療監視業務</p> <p>(地域保健課 9名) TEL 0594-24-3620 ・難病、特定疾患対策 ・小児慢性特定疾患 養育医療給付 ・自立支援医療(育成)給付 ・母子保健 精神保健福祉 ・特定不妊治療費助成事業</p> <p>(衛生指導課 10名) TEL 0594-24-3623 ・食品衛生 動物愛護推進 ・医薬品、毒劇物 墓地及び火葬場 ・旅館、公衆浴場、興行場 献血、骨髄バンク登録推進 ・理容、美容、クリーニング(免許申請・調理師免許含む) ・大規模食品販売業・大量調理施設・製造業監視指導 ・食品表示</p>	<p>課長 坂倉 浩</p> <p>課長 石河 真人</p> <p>課長 中川 久美子</p> <p>課長 佐藤 和彦</p>																
<p>職種別職員数</p> <table border="0"> <tr> <td>一般事務等</td> <td>26 名</td> </tr> <tr> <td>医師</td> <td>1 名</td> </tr> <tr> <td>獣医師</td> <td>5 名</td> </tr> <tr> <td>薬剤師</td> <td>4 名</td> </tr> <tr> <td>保健師</td> <td>9 名</td> </tr> <tr> <td>診療放射線技師</td> <td>2 名</td> </tr> <tr> <td>管理栄養士</td> <td>2 名</td> </tr> <tr> <td>合計</td> <td>49 名</td> </tr> </table>		一般事務等	26 名	医師	1 名	獣医師	5 名	薬剤師	4 名	保健師	9 名	診療放射線技師	2 名	管理栄養士	2 名	合計	49 名		
一般事務等	26 名																		
医師	1 名																		
獣医師	5 名																		
薬剤師	4 名																		
保健師	9 名																		
診療放射線技師	2 名																		
管理栄養士	2 名																		
合計	49 名																		

(5) 管内の状況

ア 市町の面積・世帯数及び人口の状況

資料：三重県政策部統計室

種別 市町	平成17年国勢調査		平成22年10月1日現在				世帯数の伸び率	人口の伸び率
	世帯数	総人口	面積 (km ²)	世帯数	総人口	人口密度 (人/km ²)		
計	94,167	277,419	516.16	100,782	282,078	546.5	107.0%	101.7%
桑名市	48,171	138,963	136.61	51,466	140,281	1,026.9	106.8%	100.9%
いなべ市	15,570	46,446	219.58	15,958	45,675	208.0	102.5%	98.3%
木曾岬町	2,150	6,965	15.72	2,250	6,855	436.1	104.7%	98.4%
東員町	8,122	25,897	22.66	8,577	25,662	1,132.5	105.6%	99.1%
菰野町	12,798	38,986	106.89	13,548	39,973	374.0	105.9%	102.5%
朝日町	2,534	7,114	5.99	3,385	9,627	1,607.2	133.6%	135.3%
川越町	4,822	13,048	8.71	5,598	14,005	1,607.9	116.1%	107.3%
三重県	675,459	1,866,963	5,777.27	703,704	1,854,742	321.0	104.2%	99.3%

イ 管内市町の状況

平成15年12月1日

北勢町、員弁町、大安町、藤原町が合併し、いなべ市となる。

平成16年12月6日

桑名市、多度町、長島町が合併し、桑名市となる。

平成20年4月1日

菰野町、朝日町、川越町が管内となる。



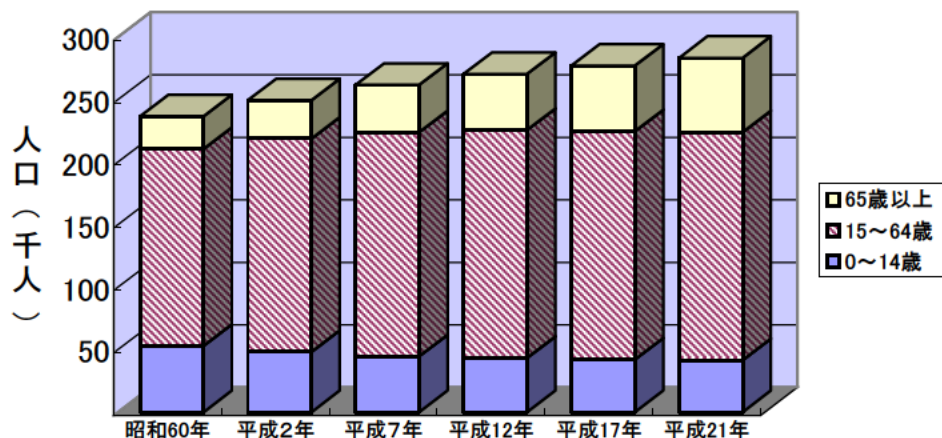
(ウ) 管内人口の推移

資料：三重県政策部統計室 (各年10月1日現在人口)

	平成2年 1990年	平成7年 1995年	平成12年 2000年	平成17年 2005年	平成22年 2010年
計	249,533	261,687	270,433	277,419	282,078
桑名市	124,042	129,595	134,856	138,963	140,281
いなべ市	43,882	45,746	45,630	46,446	45,675
木曾岬町	7,167	7,231	7,172	6,965	6,855
東員町	25,447	26,235	26,305	25,897	25,662
菰野町	32,263	35,117	37,972	38,986	39,973
朝日町	6,744	6,900	6,716	7,114	9,627
川越町	9,988	10,863	11,782	13,048	14,005

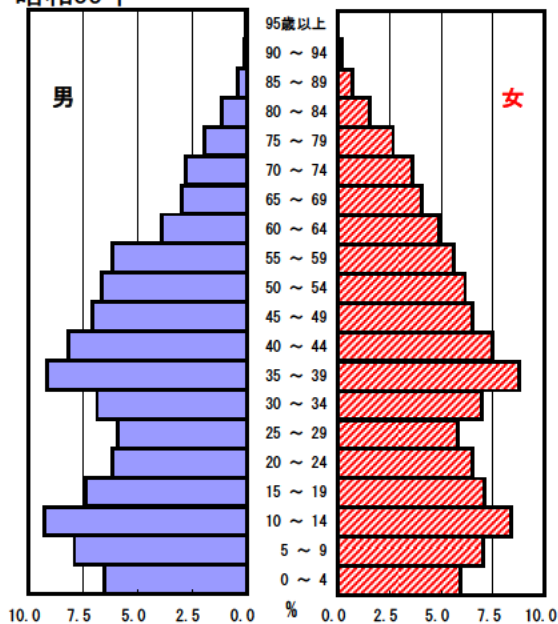
桑名管内(菰野、朝日、川越含む)の3区分別人口割合の推移

桑名市及びいなべ市の平成12年以前については、合併があったものとして計算しています。

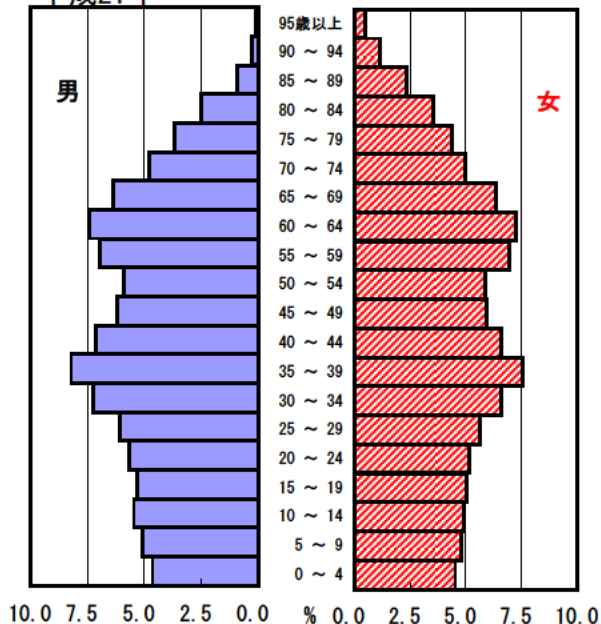


【管内の人口ピラミッド】

昭和55年



平成21年



(エ) 管内市町の人口構成

(平成21年10月1日現在)

(平成21年10月1日現在)

市町村名	総人口	年齢区分別人口 (年齢不詳を除く)			少年人口 (18歳未満人口)				
		年少人口 (0～14歳)	生産年齢人口 (15～64歳)	老年人口 (65歳以上)	0～5歳	6～11歳	12～14歳	15～17歳	計
管内	283,357	41,695	182,035	59,371	15,662	17,274	8,759	8,781	50,476
桑名市	141,110	20,730	91,276	28,987	7,679	8,647	4,404	4,412	25,142
いなべ市	46,716	6,653	29,624	10,431	2,380	2,777	1,496	1,537	8,190
木曽岬町	6,742	806	4,480	1,456	279	343	184	224	1,030
東員町	25,505	3,163	17,171	5,149	1,128	1,379	656	725	3,888
菰野町	40,097	6,064	24,836	9,114	2,160	2,545	1,359	1,286	7,350
朝日町	9,329	1,843	5,722	1,756	983	648	212	217	2,060
川越町	13,858	2,436	8,926	2,478	1,053	935	448	380	2,816
三重県	1,862,575	256,995	1,160,947	442,313	96,666	106,100	54,229	55,525	312,520

資料：三重県政策部統計室

(平成21年10月1日現在)

(平成21年10月1日現在)

	年齢区分別割合		
	年少人口 (0～14歳)	生産年齢人口 (15～64歳)	老年人口 (65歳以上)
管内	14.7	64.2	21.0
桑名市	14.7	64.7	20.5
いなべ市	14.2	63.4	22.3
木曽岬町	12.0	66.4	21.6
東員町	12.4	67.3	20.2
菰野町	15.1	61.9	22.7
朝日町	19.8	61.3	18.8
川越町	17.6	64.4	17.9
三重県	13.8	62.3	23.7

年齢構成指数			
年少人口 指数	老年人口 指数	従属人口 指数	老年化 指数
22.9	32.6	55.5	142.4
22.7	31.8	54.5	139.8
22.5	35.2	57.7	156.8
18.0	32.5	50.5	180.6
18.4	30.0	48.4	162.8
24.4	36.7	61.1	150.3
32.2	30.7	62.9	95.3
27.3	27.8	55.1	101.7
22.1	38.1	60.2	172.1

$$\text{年少人口指数} = \frac{\text{年少人口 (0～14歳)}}{\text{生産年齢人口 (15～64歳)}} \times 100$$

$$\text{老年人口指数} = \frac{\text{老年人口 (65歳以上)}}{\text{生産年齢人口}} \times 100$$

$$\text{従属人口指数} = \frac{\text{年少人口} + \text{老年人口}}{\text{生産年齢人口}} \times 100$$

$$\text{老年化指数} = \frac{\text{老年人口}}{\text{年少人口}} \times 100$$