

2-8 災害

(1) 安全に対する不安


①不安の有無

<全体>

日本の生活上の安全について、不安を感じる（「感じる」と「少し感じる」の合計）者が56.2%と、不安を感じない（「感じない」と「ほとんど感じない」の合計）者（41.1%）より多い。

<地域別>

地域別にみると、中南米出身者では不安を「感じる」という回答が42.6%、「少し感じる」が30%と、不安を感じている者が多くみられる。一方、その他地域の出身者では不安を感じない者が、感じる者より多い。



○質問

日本の生活上の安全に対する不安を感じますか。（単一回答）

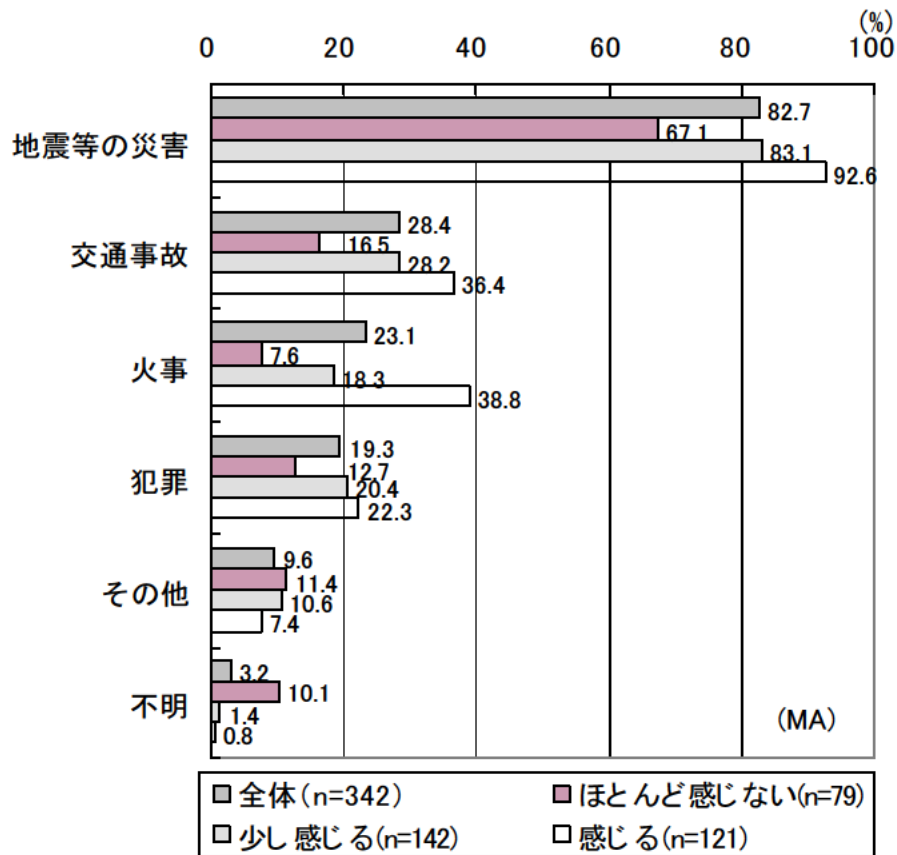
②不安の内容

<全体>

安全に対する不安の内容としては、「地震等の災害」を 82.7%の回答者があげており、最も多い。

<不安の程度別>

不安を「感じる」と回答した方についてみると、「地震等の災害」(92.6%)の他、「火事」(38.8%)、「交通事故」(36.4%)をあげる回答者が比較的多い。



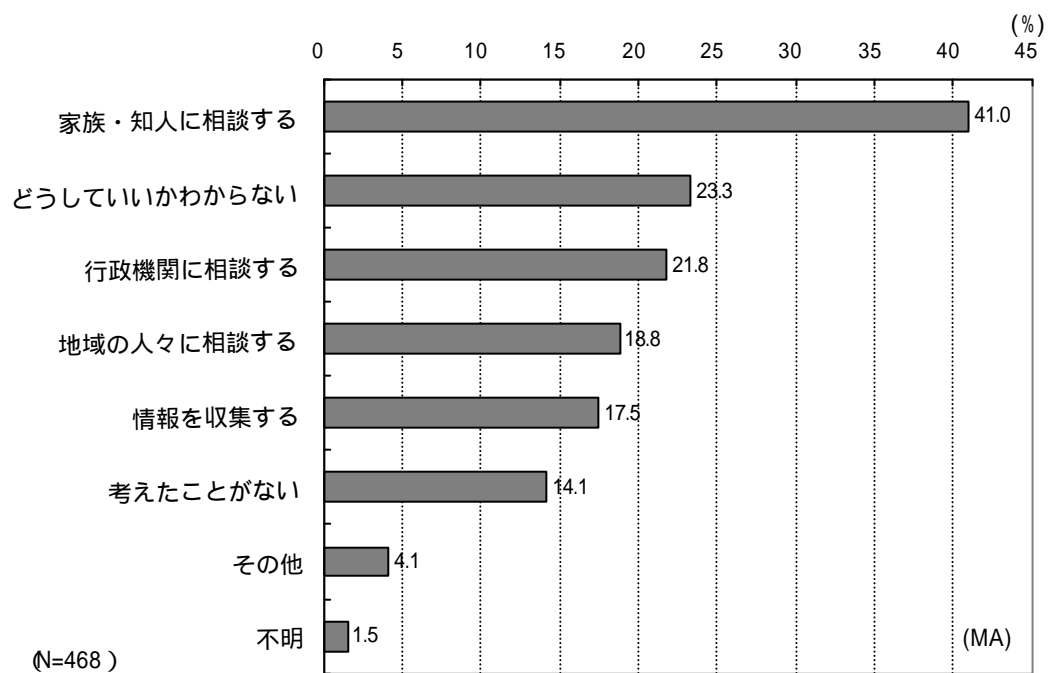
○質問

どんな不安がありますか。(不安を「感じない」以外に回答した方)(複数回答)

## ( 2 ) 地震などの災害時の対応

地震等の災害にあった場合の対応としては、「家族・知人に相談する」と回答したものが 41.0%と最も多いが、「どうしていいかわからない」という回答者も 23.3%と比較的多くみられる。

また、「行政機関に相談する」という回答は 21.8%となっている。



## 質問

地震等の災害にあった場合、あなたはどのようにしますか。(複数回答)