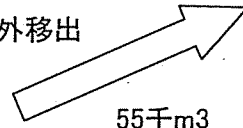


(1) 木材需要状況


① 素材の流れ

県産材	437	46
(素材生産量)	47.5	391
県外材	229(27.8)	
外材	204(24.7)	

県外移出



県内消費



単位:千m3

製材用	42(91.3%)
その他用	4(8.7%)

製材用	767(93.0%)
パルプ用	0(0.0%)
合板用	9(1.1%)
チップ用	22(2.7%)
その他用	26(3.2%)


県外からの  
入荷量  
88千m3



② 製品の流れ

県産材	354(46.2%)
県外材	218(28.4%)
外材	195(25.4%)

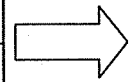
素材入荷量



767千m3

製材工場
596工場
総販売量
527千m3

県内出荷量



265千m3  
(50.3%)

県内消費量

353千m3
--------

県外出荷量  
262千m3  
(49.7%)



単位:千m3

東海	近畿	関東	中部北陸	その他
148 (56.8%)	46 (17.6%)	49 (18.7%)	10 (3.8%)	9 (3.4%)

木材需給報告書より作成