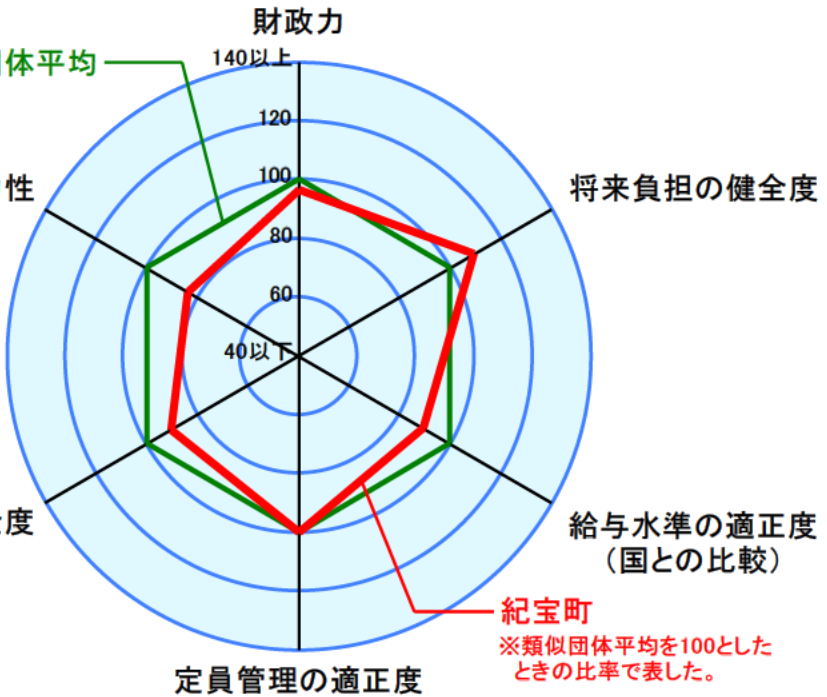
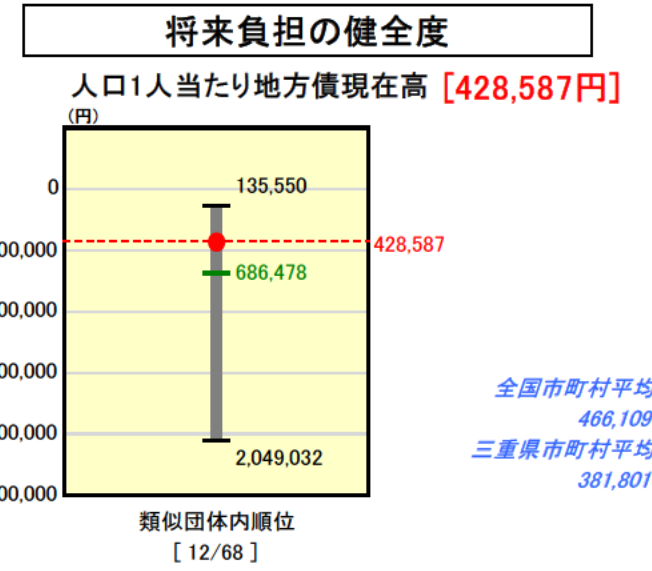
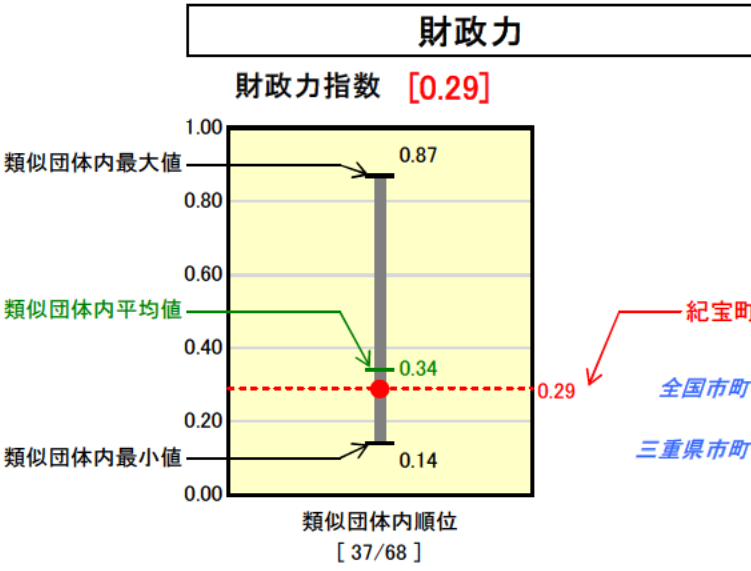


市町村財政比較分析表(平成16年度決算)

三重県 紀宝町

人口	8,069人(H17.3.31現在)
面積	76.78 km ²
歳入総額	4,120,692 千円
歳出総額	3,942,778 千円
実質収支	141,898 千円



※類似団体とは、人口および産業構造等により全国の市町村を88のグループに分類した結果、当該団体と同じグループに属する団体を言う。

分析欄

財政力指数
ここ3年間の平均が0.297と横ばいになっており、類似団体平均より下回っている。町税の徴収率を向上させ、歳入の確保等歳入の確保に努める。

経常収支比率
平成14年度89.3%、平成15年度92.6%、平成16年度99.5%とここ数年上昇し、類似団体平均より上回っている。歳入面では三位一体の改革による地方交付税の減額、歳出面では人件費、扶助費、公債費の増が大きく占める中、合併を機に人件費及び物件費の削減に努め、合理的な財政運営に取り組み経常的経費の削減を図る。

起債制限比率
普通建設事業費等に係る起債の償還の上昇により平成16年度12.9%で類似団体平均を大きく上回っている。合併を機に事業の選択は中長期的な計画に基づき慎重に執行していく。

人口1人当たり地方債現在高
類似団体平均に比較して大きく下回っているものの、公債費比率、起債制限比率とも増加傾向にある中、合併を機に他事業における地方債発行の抑制等により類似団体平均を上回ることがないよう努める。

ラスパイレス指数
平成15年度90.1、平成16年度91.8、平成17年度95.5となっておりここ3年間は各年度とも国基準100.0以下となっているが、類似団体平均より高くなっているため、諸手当の見直し及び標準的職務表の適正化に努める。

人口1000人当たり職員数
平成16年度に退職者による補充として4名の一般職員採用を行ったが、類似団体平均とほぼ同一職員数となっている。今後も住民サービスを低下させることなく定員適正化計画を策定し、定員管理の適正化を図る。

