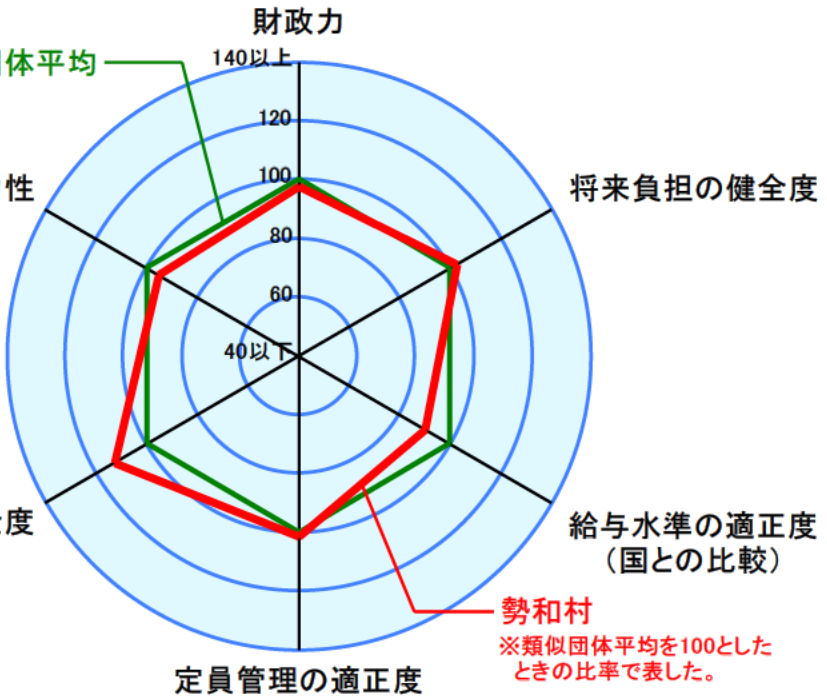
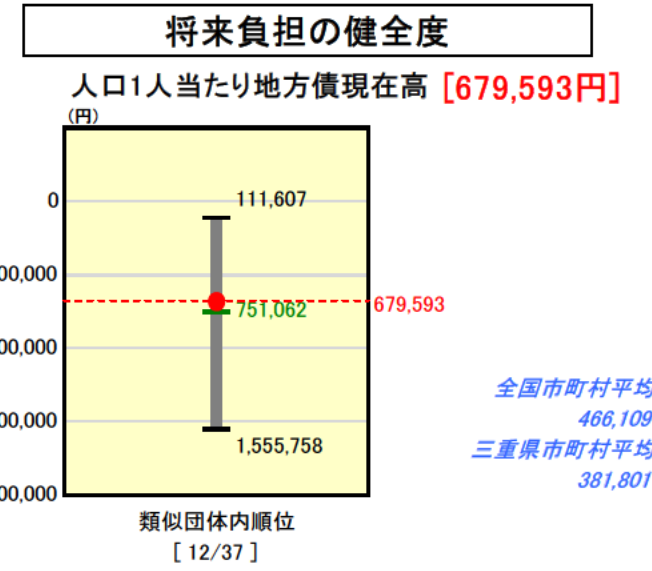
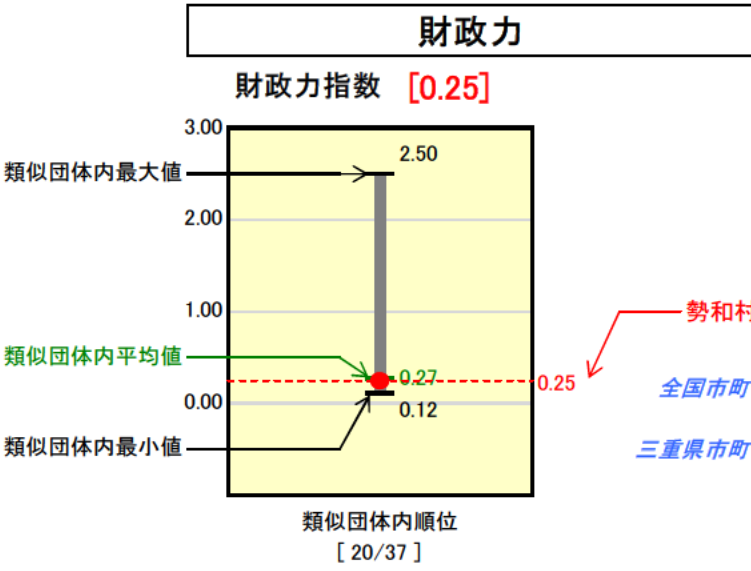


市町村財政比較分析表(平成16年度決算)

三重県 勢和村

| | |
|------|-----------------------|
| 人口 | 5,328人(H17.3.31現在) |
| 面積 | 53.58 km ² |
| 歳入総額 | 2,817,344千円 |
| 歳出総額 | 2,766,099千円 |
| 実質収支 | 51,245千円 |



※類似団体とは、人口および産業構造等により全国の市町村を88のグループに分類した結果、当該団体と同じグループに属する団体を言う。

分析欄

財政力指数: 単年度の数値は前々年度、前年度から若干伸びてはいるが依然、類似団体の平均を下回っており、税基盤も脆弱なため厳しい状況が続いている。今後は歳出面の見直しなどを行い財政の健全化を図っていく。

経常収支比率: 高い率を示しており今後も扶助費などの伸びが予想されることから、人件費・物件費を中心とした義務的経費の削減に努める。

起債制限比率及び人口1人当たり地方債現在高: 起債制限比率については低水準を示しているが、地方債の現在高は高水準であるため、地方債の新規発行は必要最小限にするなど将来負担の低減に努める。

ラスパイレス指数: 類似団体の平均を上回っており、平成17年度中に実施する町村合併後は合併団体において適切な給料体系での運営に努める

人口1000人当たりの職員数: 類似団体の平均は下回っているが、平成17年度に町村合併を実施することから、今後は合併のメリットを活かすためにも適正な定員管理を実施していく必要がある。

