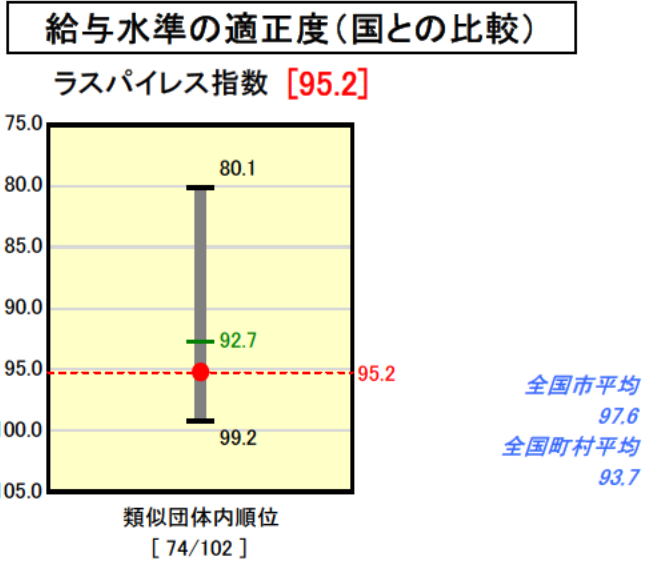
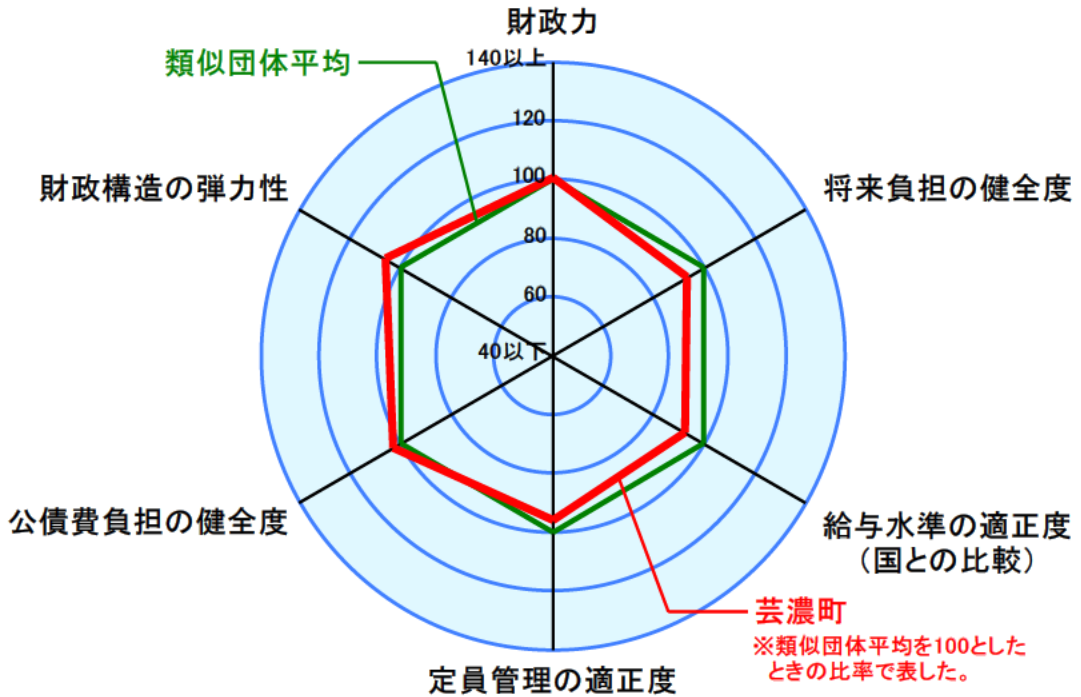
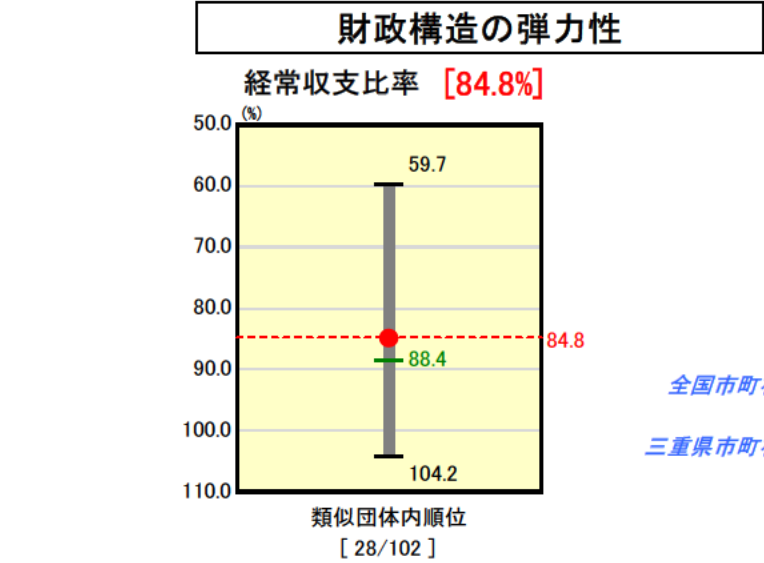
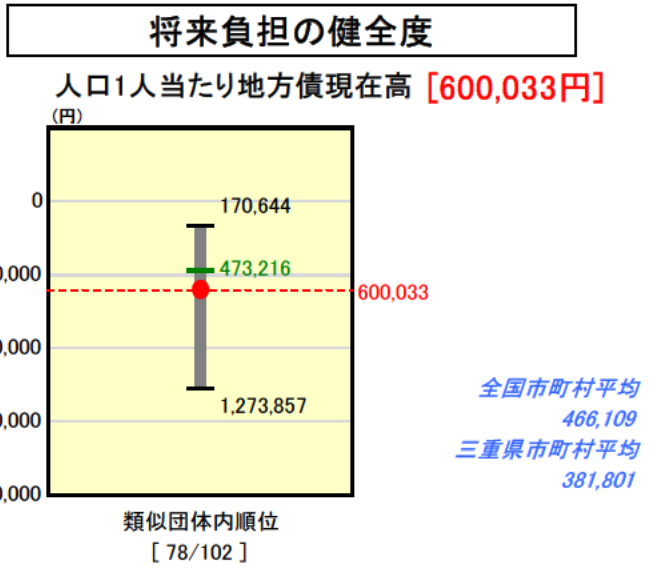
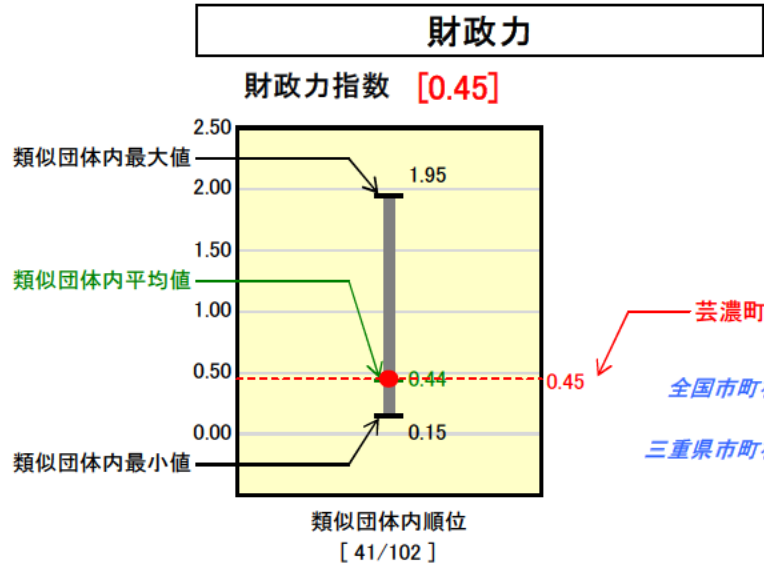


市町村財政比較分析表(平成16年度決算)

三重県 芸濃町

人口	8,625 人(H17.3.31現在)
面積	64.57 km ²
歳入総額	6,187,650 千円
歳出総額	5,779,674 千円
実質収支	178,073 千円



※類似団体とは、人口および産業構造等により全国の市町村を88のグループに分類した結果、当該団体と同じグループに属する団体を言う。

分析欄

財政力指数
14年度から3年連続して上昇傾向にある。企業誘致の促進等により歳入の基幹となる税収は類似団体平均を上回っている。今後も企業誘致の促進等により、税収の確保に努める必要がある。

経常収支比率
類似団体平均を下回っているものの、今後も公債費や扶助費の増加により高水準で推移することが予想され、行政改革を通じ、義務的経費の削減に努める必要がある。

起債制限比率
計画的な起債の発行により類似団体平均を下回っており、今後も緊急度・住民ニーズを的確に把握した事業の選択により起債に大きく頼ることのない財政運営に努める必要がある。

人口1人当たりの地方債現在高
現在、類似団体平均を上回っている。今後は新規地方債の発行の抑制等により、類似団体平均の水準となるよう、財政の健全化に努める必要がある。

ラスパイレス指数
旧来からの給与体系の見直しが遅れ、類似団体の平均を上回っている。現行の給与構造は年功序列的な要素が強いことから、今後は適切な人事評価の確立、職務・職責に応じた給与構造への転換を図り、適正化に努める必要がある。

人口1,000人当たりの職員数
類似団体の平均を上回っている。
平成18年1月の市町村合併を契機に今後10年間で600人の人員を削減する等、より適正な定員管理に努める。

