


	みはまちょう 御浜町		市町村コード 245615		
	〒519-5292 南牟婁郡御浜町大字阿田和6120番地1				
	TEL	05979-3-0505	FAX	05979-2-3502	
	URL	http://www.town.mihama.mie.jp/			
	Eメール	m-soumu@town.mihama.mie.jp			
町の花	ミカンノハナ	町の木	クロマツ	町の鳥	ホオジロ
基本構想	H23～32年度		基本計画	H23～27年度	
地域指定	準過疎、辺地、山振、近畿圏、半島、リゾート、特定農山村				
都市宣言	非核平和の町、ゆとり宣言の町、暴力追放の町、人権尊重の町、交通安全の町				
友好都市	長野県松本市梓川自治区				
姉妹都市等	—				
役所まで	J R [阿田和駅]から三交バス [役場前停留所]下車 徒歩1分				

【組織】

①議会・首長等 (H26. 4. 1)

議長		町長 (任期 H26. 10. 9 2 期目)	
 うどひら まさとし 宇戸平 正敏		 ふるかわ ひろふみ 古川 弘典	
副議長	いまにし こうぞう 今西 孝三	副町長	
議員	(任期 H29. 12. 1)		
定数	12		
内訳	共産党1人、 無所属11人		

②職員 (H25. 4. 1)

全職員数		一般行政職員内訳			
一般行政	86 人	議会	2 人	労働	0 人
教育	10 人	総務	21 人	農林水産	9 人
消防	0 人	税務	7 人	商工	1 人
公営企業等	10 人	民生	29 人	土木	5 人
計	106 人	衛生	12 人	計	86 人

【面積・人口等】

①面積

総面積 (H25. 10. 1)	耕地 (H24. 7. 15)	宅地 (H25. 1. 1)	森林 (H24. 3. 31)
88. 28 km ²	13. 00 km ²	1. 97 km ²	57. 00 km ²

②人口及び世帯数

H22. 10. 1	H17. 10. 1	増減率	H26. 4. 1推計人口
9, 376 人	9, 903 人	△ 5. 3 %	8, 881 人
4, 000 世帯	4, 101 世帯	△ 2. 5 %	3, 938 世帯

老年人口割合 (H25. 10. 1)	35. 6 %
年少人口割合 (H25. 10. 1)	12. 8 %
外国人住民割合 (H25. 12. 31)	0. 43 %

③有権者数 (H26. 3. 2)

男	女	計
3, 511 人	4, 153 人	7, 664 人

【沿革】 (67ページに掲載しています。)

【御浜町の特徴】



温暖多雨の気候を活かして極早生温州、早生温州、ポンカン、甘夏、デコポン、カラ、サマーフレッシュなど四季を通じ、いろいろなみかんが栽培され、三重県第1位の生産地です。豊富な種類と様々な味覚を各地に送り出しています。



みはまみかん祭り

開催日：11月上旬

場所：道の駅パーク七里御浜前駐車場

規模：平成25年度は約5千人の来場者で賑わった

内容：みかん狩り、みかん品評会、地場産品販売他



風伝峠からの朝霧



引作の大楠



紀州犬発祥の地

【主要施策（独自取組）等】

事業名等	H26当初予算額	事業概要
①災害対策事業	14,818 千円	御浜町緊急地震・津波対策行動計画をもとに自主防災組織の育成と強化に全職員で取り組み、防災活動がさらに高まるよう積極的な支援を講じます。また災害時に重要な役割を果たす防災行政無線の設備更新に向けた実施設計を行います。
②柑橘振興事業	947,954 千円	御浜町の基幹作物である柑橘の生産振興を図るため、柑橘振興対策費補助金を拡充し、マルチ栽培、優良品種への更新促進等の支援を実施します。また担い手の確保育成やJAの実施する柑橘選果場施設整備等に対する支援を実施します。
③集客交流産業振興事業	1,305 千円	熊野古道世界遺産登録10周年に合わせ、御浜みかん祭りなど、地域資源を活かしたイベント等、集客交流を促進するための取り組みを実施します。

【財政】

①当初予算（普通会計）

区分	当初予算				[参考]決算(普通会計)	
	H26年度 (百万円)	対前年度 伸率 (%)	H25年度 (百万円)	対前年度 伸率 (%)	H24年度 (百万円)	対前年度 伸率 (%)
地方税	719	3.1	697	1.5	751	△ 3.8
地方交付税	1,952	△ 0.9	1,970	△ 5.9	2,266	△ 6.1
国庫支出金	369	△ 11.5	417	△ 37.5	653	35.8
県支出金	1,197	343.5	270	△ 55.8	583	57.5
地方債	422	51.5	279	△ 38.0	540	11.2
歳入計	5,407	24.0	4,362	△ 15.5	5,875	9.7
義務的経費						
人件費	873	1.4	861	0.4	823	△ 2.1
扶助費	456	△ 12.0	518	8.5	455	1.6
公債費	451	△ 12.3	514	△ 1.5	519	△ 2.4
小計	1,780	△ 6.0	1,894	1.9	1,797	△ 1.3
物件費	708	△ 0.9	714	68.0	478	△ 16.6
普通補助	1,062	781.6	121	△ 49.1	497	21.0
建設単独	352	43.6	245	△ 15.6	221	14.9
事業費	—	—	—	—	29	△ 35.4
歳出計	5,407	24.0	4,362	△ 15.5	5,180	6.3

②主要指標（H24年度）

区分	指標等	
標準財政規模	3,189,896 千円	
実質赤字比率	—	
連結実質赤字比率	—	
実質公債費比率 (3カ年平均・H22～H24)	12.5 %	
将来負担比率	57.0 %	
財政力指数 (3カ年平均・H23～H25)	0.262	
経常収支比率 (含臨時財政対策債)	87.9 %	
経常一般財源比率	93.7 %	
実質収支比率	19.0 %	
税の徴収率 (現年課税分+滞納繰越分)	88.6 %	
積立金 現在高	財政調整基金	729,695 千円
	減債基金	250,085 千円
	特定目的基金	331,644 千円

③決算収支（普通会計）

区分	歳入 (百万円)	歳出 (百万円)	歳入歳出差引 (百万円)	実質収支 (百万円)	実質単年度収支 (百万円)	積立金現在高 (百万円)	地方債現在高 (百万円)
H24年度 決算	5,875	5,180	695	608	△ 65	1,311	4,187
H23年度 決算	5,354	4,874	480	443	67	1,449	4,112
H22年度 決算	4,927	4,606	321	225	△ 3	1,372	4,102

【産業】

区分	総生産 (H23年度)		就業人口 (H22.10.1)	
	(百万円)	構成比 (%)	(人)	構成比 (%)
第一次産業	2,651	13.5	1,164	26.2
第二次産業	2,876	14.6	663	14.9
第三次産業	14,022	71.4	2,603	58.6
輸入品に課される税・関税等	93	0.5	—	—
計	19,642	100.0	4,439	100.0

【公共施設整備状況】 (H24年度)

都市公園等面積 (人口1人あたり)	19.1 m ²	
下水道普及率	55.2 %	
市町立施設	図書館	0 施設
	体育施設	2 施設
	公会堂・市民会館	0 施設
	公民館	7 施設
	集会所	10 施設
保健センター	1 施設	

【教育】

(H25.5.1現在)

区分	幼稚園	小学校	中学校
箇所数	0 園 (0 園)	4 校 (0 校)	3 校 (0 校)
児童生徒数	0 人	478 人	279 人

【福祉】

(H25.4.1現在)

区分	保育所	特別養護 老人ホーム	養護 老人ホーム	老人福祉 センター
施設数	5 施設 (0 施設)	1 施設 (1 施設)	1 施設 (0 施設)	0 施設 (0 施設)
定員	350 人	50 人	50 人	—

生活保護率(人口千人あたり)(H26.1) 5.9 %

【医療】

(H24.10.1現在)

区分	病院	一般診療所	歯科診療所
施設数	1 施設(288 床)	10 施設	3 施設