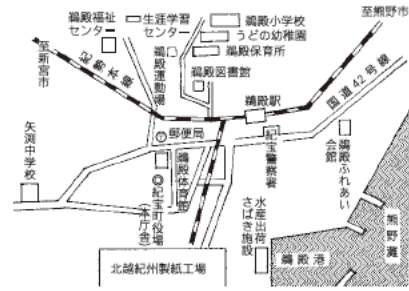


	<b>きほうちょう 紀宝町</b>		<b>市町村コード</b> 245623		
	〒519-5701 南牟婁郡紀宝町鵜殿324番地				
	TEL	0735-33-0333	FAX	0735-32-3061	
	URL	http://www.town.kiho.lg.jp/			
	Eメール	kikaku@town.kiho.lg.jp			
町の花	カンラン・スイセン	町の木	ウバメガシ	町の鳥	
基本構想	H19～28年度		基本計画	H24～28年度	
地域指定	辺地, 山振, 農工, 近畿圏, 半島, リゾート, 特定農山村				
都市宣言	非核平和の町, 人権尊重の町, 交通安全の町, 暴力追放の町				
友好都市					
姉妹都市等					
役所まで	J R 紀勢本線 [鵜殿駅] 下車徒歩10分 三交バス [紀宝町役場前停留所] 下車徒歩 3分				



## 【組織】

### ①議会・首長等 (H25. 4. 1)

議長		町長 (任期 H26. 2. 4 2 期目)	
 むか い たけ まさ 向井 健雅		 にし だ けん 西田 健	
副議長	えの ちと けん じ 榎本 健治	副町長	
議員	(任期 H27. 2. 9 )		
定数	14 人		
内訳	自民党0人、民主党0人、 公明党1人、共産党1人、 社民党0人、無所属12人		

### ②職員 (H24. 4. 1)

全職員数		般行政職員内訳			
般行政	100 人	議会	2 人	労働	0 人
教育	13 人	総務	30 人	農林水産	6 人
消防	0 人	税務	5 人	商工	0 人
公営企業等	9 人	民生	31 人	土木	9 人
計	122 人	衛生	17 人	計	100 人

## 【面積・人口等】

### ①面積

総面積 (H24. 10. 1)	耕地 (H23. 7. 15)	宅地 (H24. 1. 1)	森林 (H23. 3. 31)
79.66 km <sup>2</sup>	4.57 km <sup>2</sup>	2.08 km <sup>2</sup>	60.70 km <sup>2</sup>

### ②人口及び世帯数

H22. 10. 1	H17. 10. 1	増減率	H25. 4. 1推計人口
11,896 人	12,648 人	△ 5.9 %	11,361 人
5,123 世帯	5,177 世帯	△ 1.0 %	5,029 世帯

老年人口割合 (H24. 10. 1)	29.7 %
年少人口割合 (H24. 10. 1)	13.2 %
外国人住民割合 (H24. 12. 31)	0.52 %

### ③有権者数 (H25. 3. 2)

男	女	計
4,529 人	5,191 人	9,720 人

## 【沿革】 (67ページに掲載しています。)

## 【紀宝町の特徴】

### ①[名所]

#### 1. 道の駅 紀宝町ウミガメ公園

紀宝町には、毎年5月から8月にかけて、アカウミガメが産卵に訪れます。希少種となりつつあるウミガメを保護して未来へと継承していくために、昭和63年、全国初となる町独自の「ウミガメ保護条例」を制定しました。この保護活動の拠点として、平成5年に、「道の駅 紀宝町ウミガメ公園」がオープンしました。同公園では、飼育プールでウミガメを間近で観察できるほか、隣接する物産館では、とれたてのみかんなどの農産物や町の特産品などを販売しています。

#### 2. 世界遺産熊野川

熊野川は、平安・鎌倉時代には、上皇などが熊野 山への参詣道として熊野川を下っていたことから、「紀伊山地の霊場と参詣道」として世界遺産に登録されました。川の参詣道として世界遺産に登録されているのは、世界的にも熊野川だけであり、歴史的にも価値を有しています。

雄大な熊野川を、川舟に乗り、水の流れる音を聴きながら水面からの雄大な風景をゆっくり眺める体験型観光が、人気を集めています。

#### 3. そのほか

七里御浜、飛雪の滝、神内神社 (子安神社)、平尾井薬師、貴称谷社など

### ②[名産・特産品]

みかん、マイヤーレモン、梅干し、なめこ、釜揚げシラス、紙、木材

### ③[主な郷土出身者]

古畑種基 (法医学者・昭和31年文化勲章受章)、荒巻茂生 (ジャズベーシスト)

### ④[祭・行事]

[6月] ほたる祭り  
[8月] 紀宝町花火大会  
[10月] 紀宝みなとフェスティバル  
[12月] 光の祭典 (イルミネーション)  
[毎月第3土曜日] 紀の宝みなと市

【主要施策（独自取組）等】

事業名等	H25当初予算額	事業概要
①大里地区配水管布設工事及び緊急用飲料水貯水槽整備事業	122,000 千円	平成23年紀伊半島大水害を教訓とし、また、近い将来発生が危惧されている大地震に備え、平成24年度に、大里地区の高台に避難所を整備しました。同じ高台内に緊急用飲料水の貯水槽を設置するとともに、貯水槽までの配水管を布設するものです。
②町道井内阪松原線改良事業	94,000 千円	当路線は、所により幅員が5mで歩道もなく、狭溢でカーブが多いなど危険な箇所が多いため、道路の拡幅及び歩道施設の整備を行うものです。
③深田運動場改修事業	72,000 千円	当運動場は水はけが悪く、降雨量が多くなると数日間使用できない状況となっているため、水はけの良い砂利等で嵩上げて、環境改善を図るものです。

【財政】

①当初予算（普通会計）

区分	当初予算				[参考]決算（普通会計）	
	H25年度 (百万円)	対前年度 伸率 (%)	H24年度 (百万円)	対前年度 伸率 (%)	H23年度 (百万円)	対前年度 伸率 (%)
地方税	1,029	2.3	1,006	0.0	1,083	△ 1.2
地方交付税	2,285	△ 1.0	2,307	4.0	3,175	18.9
国庫支出金	414	18.8	348	12.9	717	52.0
県支出金	497	△ 60.5	1,258	93.4	1,113	85.1
地方債	596	△ 18.6	731	△ 34.3	932	9.3
歳入計	5,670	△ 11.1	6,377	6.9	8,081	24.2
義務的経費						
人件費	1,140	4.7	1,088	△ 5.8	1,152	8.4
扶助費	514	9.1	471	△ 8.3	792	43.8
公債費	709	3.9	682	2.4	652	△ 0.6
小計	2,362	5.4	2,241	△ 4.0	2,596	14.4
物件費	1,024	△ 3.1	1,057	6.7	1,700	97.4
普通補助	320	△ 32.5	475	△ 59.1	458	57.3
建設単独事業費	368	103.8	181	65.4	338	△ 42.6
県営等					52	33.4
歳出計	5,670	△ 11.1	6,377	6.9	7,383	26.8

②主要指標（H23年度）

区分	指標等	
標準財政規模	4,003,845 千円	
実質赤字比率		
連結実質赤字比率		
実質公債費比率 (3カ年平均・H21～H23)	10.2 %	
将来負担比率	70.9 %	
財政力指数 (3カ年平均・H22～H24)	0.332	
経常収支比率 (含臨時財政対策債)	93.6 %	
経常一般財源比率	95.2 %	
実質収支比率	14.2 %	
税の徴収率 (現年課税分+滞納繰越分)	91.2 %	
積立金 現在高	財政調整基金	1,352,559 千円
	減債基金	4,552 千円
	特定目的基金	1,215,140 千円

③決算収支（普通会計）

区分	歳入 (百万円)	歳出 (百万円)	歳入歳出差引 (百万円)	実質収支 (百万円)	実質単年度収支 (百万円)	積立金現在高 (百万円)	地方債現在高 (百万円)
H23年度 決算	8,081	7,383	697	567	△ 21	2,572	7,779
H22年度 決算	6,508	5,821	687	589	235	2,313	7,398
H21年度 決算	6,431	5,964	466	356	△ 34	1,911	7,103

【産業】

区分	総生産 (H22年度)		就業人口 (H22.10.1)	
	(百万円)	構成比 (%)	(人)	構成比 (%)
第一次産業	956	2.56	381	7.42
第二次産業	15,803	42.24	1,364	26.55
第三次産業	20,811	54.85	3,253	63.32
輸入品に課される税・関税等	△ 132	△ 0.35		
計	37,702	100	5,137	100

【公共施設整備状況】 (H23年度)

都市公園等面積 (人口1人あたり)	7.2 m <sup>2</sup>	
下水道普及率	36.5 %	
市町立施設	図書館	1 施設
	体育施設	4 施設
	公会堂・市民会館	0 施設
	公民館	1 施設
	集会所	20 施設
保健センタ	1 施設	

【教育】

(H24.5.1現在)

区分	幼稚園	小学校	中学校
箇所数	1 園 (0 園)	6 校 (0 校)	2 校 (0 校)
児童生徒数	42 人	644 人	355 人

【福祉】

(H24.4.1現在)

区分	保育所	特別養護 老人ホム	養護 老人ホム	老人福祉 センタ
施設数	5 施設 (0 施設)	2 施設 (0 施設)	0 施設 (0 施設)	2 施設 (0 施設)
定員	411 人	109 人	0 人	

生活保護率(人口千人あたり) (H25.1)

7.1 %

【医療】

(H23.10.1現在)

区分	病院	一般診療所	歯科診療所
施設数	0 施設( 0 床)	6 施設	6 施設