


	わたらいちょう 度会町		市町村コード 244708			
	〒516-2195 度会郡度会町棚橋1215-1					
	TEL	0596-62-1111	FAX	0596-62-1647		
	URL	http://www.town.watarai.lg.jp/				
	Eメール	somu@town.watarai.lg.jp				
町の花	リンドウ	町の木	ヒノキ	町の鳥		
基本構想	H23～32年度		基本計画	H23～27年度		
地域指定	辺地、山振、半島、特定農山村					
都市宣言	地域の安全を害する無謀運転と暴走追放の宣言、暴力追放の宣言、人権尊重の町の宣言、非核平和宣言の町の宣言					
友好都市						
姉妹都市等						
					役所まで	三交バス[度会町役場停留所]下車徒歩1分

【組織】

①議会・首長等 (H25. 4. 1)

議長		町長 (任期 H27.6.21 2 期目)	
 なかむら ただひこ 中村 忠彦		 なかむら じゅんいち 中村 順	
副議長	しばやま のぶお 芝山 延男	副町長	なわて いちろう 縄手 一郎
議員 定数	(任期 H27.7.10) 12 人		
内訳	自民党0人、民主党0人、公明党0人、共産党0人、社民党0人、無所属12人		

②職員 (H24. 4. 1)

全職員数		般行政職員内訳			
般行政	76 人	議会	2 人	労働	0 人
教育	14 人	総務	19 人	農林水産	4 人
消防	0 人	税務	6 人	商工	1 人
公営企業等	9 人	民生	31 人	土木	4 人
計	99 人	衛生	9 人	計	76 人

【面積・人口等】

①面積

総面積 (H24. 10. 1)	耕地 (H23. 7. 15)	宅地 (H24. 1. 1)	森林 (H23. 3. 31)
134.97 km ²	7.09 km ²	1.75 km ²	114.16 km ²

②人口及び世帯数

H22. 10. 1	H17. 10. 1	増減率	H25. 4. 1推計人口
8,692 人	9,057 人	△ 4.0 %	8,470 人
2,605 世帯	2,549 世帯	2.2 %	2,644 世帯

老年人口割合 (H24. 10. 1)	27.8 %
年少人口割合 (H24. 10. 1)	13.1 %
外国人住民割合 (H24. 12. 31)	0.42 %

③有権者数 (H25. 3. 2)

男	女	計
3,484 人	3,776 人	7,260 人

【沿革】 (67ページに掲載しています。)

【度会町の特徴】

① [名所・旧跡等]

注連指正法寺十 面観音、久具都比売神社
 おうむ石、乙女岩、之瀬城址
 獅子ヶ岳、宮リバー度会パーク、遊水プール鏡

② [名産・特産品]

- ・茶
 荒茶生産量 (H18) 1,710 t (県内5位)
 宮川の朝霧に育まれたお茶は香りが良く深い味わいが特徴。
 毎年、全国・関西茶品評会で上位に入賞しています。
 平成23年 重県茶業会議所産地賞受賞
- ・椎茸
- ・ブルーベリー

③ [祭・行事]

2月棚橋お頭神事、下久お頭神事、之瀬神社獅子神楽
 4月宮リバー度会パーク春まつり
 8月15日麻加江羯鼓踊

④ [マスコットキャラクター]

愛称：ティーナ
 “わたらい茶の妖精”



【主要施策（独自取組）等】

事業名等	H25当初予算額	事業概要
①度会町簡易水道統合整備事業	335,550 千円	度会町水道ビジョンに基づき、簡易水道統合整備事業により上水道への移行に向け、整備を進める。
②度会町「道の駅」基本構想策定支援業務	3,885 千円	道路利用者の利便性の向上を図るとともに、地域情報の発信、地域の特産品の販売等により、地域の活性化を目指す「道の駅」整備に向け、必要な事項の検討をするための基本構想を策定する。
③	千円	

【財政】

①当初予算（普通会計）

区分	当初予算				[参考]決算（普通会計）	
	H25年度 (百万円)	対前年度 伸率 (%)	H24年度 (百万円)	対前年度 伸率 (%)	H23年度 (百万円)	対前年度 伸率 (%)
地方税	682	3.7	658	△ 0.6	703	△ 0.2
地方交付税	1,406	△ 2.6	1,444	△ 1.3	1,637	1.0
国庫支出金	184	△ 12.9	211	△ 23.1	304	△ 38.9
県支出金	178	3.4	172	△ 19.6	229	7.8
地方債	165	△ 42.0	284	△ 11.6	349	△ 16.5
歳入計	3,230	△ 3.4	3,345	△ 9.9	4,098	△ 1.7
義務的経費						
人件費	751	△ 0.7	757	△ 3.4	756	△ 0.6
扶助費	345	△ 6.8	370	7.4	327	5.9
公債費	276	△ 5.6	293	△ 7.6	314	△ 12.5
小計	1,372	△ 3.3	1,419	△ 1.7	1,397	△ 2.2
物件費	675	1.0	668	△ 12.3	712	5.1
普通補助	109	54.6	71	△ 82.7	407	△ 21.8
建設単独事業費	206	△ 17.9	251	33.6	246	8.6
県営等					0	皆減
歳出計	3,230	△ 3.4	3,345	△ 9.9	3,924	0.6

②主要指標（H23年度）

区分	指標等	
標準財政規模	2,564,433 千円	
実質赤字比率		
連結実質赤字比率		
実質公債費比率 (3カ年平均・H21~H23)	5.1 %	
将来負担比率	%	
財政力指数 (3カ年平均・H22~H24)	0.306	
経常収支比率 (含臨時財政対策債)	79.5 %	
経常一般財源比率	93.2 %	
実質収支比率	5.5 %	
税の徴収率 (現年課税分+滞納繰越分)	94.3 %	
積立金 現在高	財政調整基金	1,675,881 千円
	減債基金	477,794 千円
	特定目的基金	1,100,096 千円

③決算収支（普通会計）

区分	歳入 (百万円)	歳出 (百万円)	歳入歳出差引 (百万円)	実質収支 (百万円)	実質単年度収支 (百万円)	積立金現在高 (百万円)	地方債現在高 (百万円)
H23年度 決算	4,098	3,924	175	142	60	3,254	3,236
H22年度 決算	4,168	3,900	268	198	224	3,304	3,155
H21年度 決算	3,739	3,418	321	161	105	3,069	3,047

【産業】

区分	総生産 (H22年度)		就業人口 (H22.10.1)	
	(百万円)	構成比 (%)	(人)	構成比 (%)
第一次産業	723	5.63	220	5.14
第二次産業	2,271	17.68	1,598	37.32
第三次産業	9,806	76.34	2,435	56.87
輸入品に課される税・関税等	△ 45	△ 0.35		
計	12,845	100	4,282	100

【公共施設整備状況】 (H23年度)

都市公園等面積 (人口1人あたり)	9.7 m ²	
下水道普及率	46.9 %	
市町立施設	図書館	0 施設
	体育施設	5 施設
	公会堂・市民会館	0 施設
	公民館	2 施設
	集会所	16 施設
保健センタ	1 施設	

【教育】

(H24.5.1現在)

区分	幼稚園	小学校	中学校
箇所数	0 園 (0 園)	1 校 (0 校)	1 校 (0 校)
児童生徒数	0 人	465 人	275 人

【福祉】

(H24.4.1現在)

区分	保育所	特別養護 老人ホム	養護 老人ホム	老人福祉 センタ
施設数	3 施設 (0 施設)	2 施設 (1 施設)	0 施設 (0 施設)	0 施設 (0 施設)
定員	320 人	100 人	0 人	

生活保護率(人口千人あたり) (H25.1) 3.9 %

【医療】

(H23.10.1現在)

区分	病院	一般診療所	歯科診療所
施設数	0 施設 (0 床)	6 施設	3 施設