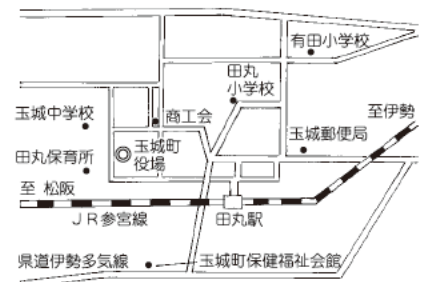


	たまきちょう 玉城町		市町村コード 244619			
	〒519-0495 度会郡玉城町田丸114-2					
	TEL	0596-58-8200	FAX	0596-58-4494		
	URL	http://www.town.tamaki.mie.jp				
	Eメール	info@town.tamaki.lg.jp				
町の花	サクラ	町の木	マキ	町の鳥		
基本構想	H23～32年度		基本計画	H23～27年度		
地域指定	農工, 半島, リゾート					
都市宣言	非核平和の町, 人権尊重の町					
友好都市						
姉妹都市等						
<table border="1"> <tr> <td>役所 まで</td> <td>J R [田丸駅] 下車徒歩 5 分 伊勢自動車道 [玉城インター] から車で 5 分</td> </tr> </table>					役所 まで	J R [田丸駅] 下車徒歩 5 分 伊勢自動車道 [玉城インター] から車で 5 分
役所 まで	J R [田丸駅] 下車徒歩 5 分 伊勢自動車道 [玉城インター] から車で 5 分					



【組織】

①議会・首長等 (H25. 4. 1)

議長		町長 (任期 H26. 4. 18 2 期目)	
 かざ ぐち ひさし 風口 尚		 つじ むら しゅういち 辻村 修	
副議長	なか せ のぶゆき 中瀬 信之	副町長	なか ごう とおる 中郷 徹
議員	(任期 H27. 9. 30)		
定数	13 人		
内訳	自民党0人、民主党0人、公明党0人、共産党1人、社民党0人、無所属12人		

②職員 (H24. 4. 1)

全職員数		般行政職員内訳			
般行政	105 人	議会	2 人	労働	0 人
教育	9 人	総務	15 人	農林水産	5 人
消防	0 人	税務	5 人	商工	2 人
公営企業等	71 人	民生	62 人	土木	8 人
計	185 人	衛生	6 人	計	105 人

【面積・人口等】

①面積

総面積 (H24. 10. 1)	耕地 (H23. 7. 15)	宅地 (H24. 1. 1)	森林 (H23. 3. 31)
40. 94 km ²	14. 20 km ²	2. 97 km ²	12. 59 km ²

②人口及び世帯数

H22. 10. 1	H17. 10. 1	増減率	H25. 4. 1推計人口
15, 297 人	14, 831 人	3. 1 %	15, 265 人
5, 064 世帯	4, 602 世帯	10. 0 %	5, 254 世帯

老年人口割合 (H24. 10. 1)	23. 5 %
年少人口割合 (H24. 10. 1)	15. 5 %
外国人住民割合 (H24. 12. 31)	1. 20 %

③有権者数 (H25. 3. 2)

男	女	計
5, 891 人	6, 305 人	12, 196 人

【沿革】 (67ページに掲載しています。)

【玉城町の特徴】

①[名所・旧跡]

田丸城跡・初瀬街道 (熊野街道出発点)




②[祭・行事]

桜まつり (4月第1日曜) ・夏まつり (8月第1土曜)



③[マスコットキャラクター]

玉夢君・城之助



名前：玉夢君 (ターム君)
 生まれ：1994年 (まつり博三重の開催と同時に生まれました)
 出身地：三重県玉城町
 その他：ターム君は玉城町の夢、未来と希望をイメージして名付けられました。相棒に田丸城をモチーフにした城之介君がいます。

【主要施策（独自取組）等】

事業名等	H25当初予算額	事業概要
① ICT事業関連予算、元気バス運行事業による外出支援	29,983 千円	東京大学大学院が開発したオンデマンドバスシステム（通称：元気バス）を中心にICTを活用した安心・元気の町づくり事業
②健康しあわせ委員による地域での健康づくりへの取組み及び地域の絆づくりの場の創出	79,491 千円	町独自のアンケート方式による各種検診システムを活用した受診率向上とさらに健康づくりを通じての安心安全につながる地域の絆づくり。
③式年遷宮にあわせた地域活性化事業	56,577 千円	南部地域活性化・新産業創出支援等“ふるさと玉城”を生かし、さらなる活性化に向けての取組み。

【財政】

①当初予算（普通会計）

区分	当初予算				[参考]決算（普通会計）	
	H25年度 (百万円)	対前年度 伸率 (%)	H24年度 (百万円)	対前年度 伸率 (%)	H23年度 (百万円)	対前年度 伸率 (%)
地方税	1,956	2.6	1,907	2.6	2,067	8.4
地方交付税	1,090	0.0	1,090	△ 2.2	1,418	2.8
国庫支出金	425	1.0	420	△ 37.6	544	△ 38.4
県支出金	346	△ 10.5	386	8.4	380	1.4
地方債	1,506	214.0	480	△ 3.3	529	45.4
歳入計	6,214	26.5	4,912	△ 3.3	5,706	1.3
義務的経費						
人件費	890	△ 0.0	890	△ 6.9	925	2.5
扶助費	607	4.3	582	△ 8.9	612	5.7
公債費	465	△ 5.7	493	△ 2.0	497	△ 1.3
小計	1,962	△ 0.1	1,965	△ 6.4	2,034	2.5
物件費	994	2.2	973	5.2	929	7.3
普通補助	181	△ 6.8	194	△ 59.1	225	△ 47.6
建設単独事業費	266	△ 30.0	380	87.9	294	△ 28.2
県営等					66	△ 17.5
歳出計	6,214	26.5	4,912	△ 3.3	5,464	2.1

②主要指標（H23年度）

区分	指標等	
標準財政規模	3,714,244 千円	
実質赤字比率		
連結実質赤字比率		
実質公債費比率 (3カ年平均・H21～H23)	9.2 %	
将来負担比率	45.6 %	
財政力指数 (3カ年平均・H22～H24)	0.578	
経常収支比率 (含臨時財政対策債)	72.4 %	
経常一般財源比率	98.6 %	
実質収支比率	4.1 %	
税の徴収率 (現年課税分+滞納繰越分)	93.6 %	
積立金現在高	財政調整基金	1,657,203 千円
	減債基金	300,330 千円
	特定目的基金	295,431 千円

③決算収支（普通会計）

区分	歳入 (百万円)	歳出 (百万円)	歳入歳出差引 (百万円)	実質収支 (百万円)	実質単年度収支 (百万円)	積立金現在高 (百万円)	地方債現在高 (百万円)
H23年度 決算	5,706	5,464	243	152	481	2,253	3,910
H22年度 決算	5,634	5,349	285	202	224	1,609	3,815
H21年度 決算	5,031	4,826	205	117	51	1,271	3,889

【産業】

区分	総生産（H22年度） (百万円)		就業人口（H22.10.1） (人)	
	構成比 (%)		構成比 (%)	
第一次産業	1,442	1.85	538	6.92
第二次産業	57,457	73.52	2,650	34.07
第三次産業	18,982	24.29	4,249	54.63
輸入品に課される税・関税等	△ 274	△ 0.35		
計	78,155	100	7,778	100

【公共施設整備状況】 (H23年度)

都市公園等面積（人口1人あたり）	26.1 m ²	
下水道普及率	71.8 %	
市町立施設	図書館	0 施設
	体育施設	4 施設
	公会堂・市民会館	0 施設
	公民館	0 施設
	集会所	12 施設
保健センタ	1 施設	

【教育】

(H24.5.1現在)

区分	幼稚園	小学校	中学校
箇所数	0 園 (0 園)	4 校 (0 校)	1 校 (0 校)
児童生徒数	0 人	1,032 人	465 人

【福祉】

(H24.4.1現在)

区分	保育所	特別養護 老人ホム	養護 老人ホム	老人福祉 センタ
施設数	4 施設 (0 施設)	1 施設 (1 施設)	0 施設 (0 施設)	0 施設 (0 施設)
定員	580 人	80 人	0 人	

生活保護率(人口千人あたり)(H25.1) 3.1 %

【医療】

(H23.10.1現在)

区分	病院	一般診療所	歯科診療所
施設数	1 施設(50 床)	9 施設	7 施設