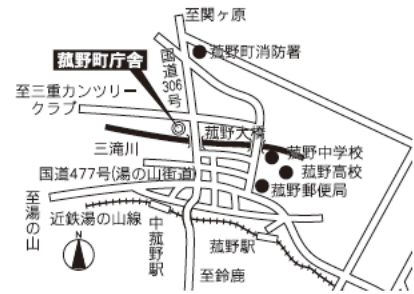


	こものちよう 菰野町		市町村コード 243418		
	〒510-1292 三重郡菰野町大字潤田1250番地				
	TEL	059-391-1111	FAX	059-391-1188	
	URL	http://www2.town.komono.mie.jp/			
	Eメール	keyaki@town.komono.mie.jp			
町の花	コモノギク	町の木	ケヤキ	町の鳥	ウグイス
基本構想	H23～32年度		基本計画	H23～27年度	
地域指定	農工, 中部圏, 近畿圏				
都市宣言	非核平和都市, 人権尊重の町, 暴力追放宣言				
友好都市					
姉妹都市等					
					役所まで 近鉄湯の山線 [中菰野駅] 下車徒歩10分



【組織】

①議会・首長等 (H25. 4. 1)

議長		町長 (任期 H27. 3. 2 2 期目)	
 わたなべ のぼる 渡辺 昇		 いしはら まさたか 石原 正敬	
副議長	ますだ ひでき 増田 秀樹	副町長	もろおか たかゆき 諸岡 高幸
議員	(任期 H28. 11. 18)		
定数	18 人		
内訳	自民党0人、民主党0人、公明党2人、共産党3人、社民党0人、無所属13人		

②職員 (H24. 4. 1)

全職員数		般行政職員内訳			
般行政	203 人	議会	3 人	労働	1 人
教育	36 人	総務	50 人	農林水産	11 人
消防	41 人	税務	19 人	商工	3 人
公営企業等	31 人	民生	80 人	土木	16 人
計	311 人	衛生	20 人	計	203 人

【面積・人口等】

①面積 ※ 部境界未確定

総面積 (H24. 10. 1)	耕地 (H23. 7. 15)	宅地 (H24. 1. 1)	森林 (H23. 3. 31)
106. 89 km ²	19. 60 km ²	8. 24 km ²	53. 65 km ²

②人口及び世帯数

H22. 10. 1	H17. 10. 1	増減率	H25. 4. 1推計人口
39, 978 人	38, 986 人	2. 5 %	40, 262 人
13, 568 世帯	12, 798 世帯	6. 0 %	14, 118 世帯

老年人口割合 (H24. 10. 1)	23. 4 %
年少人口割合 (H24. 10. 1)	15. 0 %
外国人住民割合 (H24. 12. 31)	1. 80 %

③有権者数 (H25. 3. 2)

男	女	計
15, 751 人	16, 546 人	32, 297 人

【沿革】 (66ページに掲載しています。)

【菰野町の特徴】

① 鈴鹿山麓かもしかハーフマラソン



毎年10月、菰野町役場前を発着点に、約6,000人のランナーが町内の自然豊かなコースを駆け抜けるマラソン大会。多くのボランティアや沿道での地元住民の声援、会場での会場製品の販売など、地域住民も参加する温かな大会。

【種目】

- ・ハーフの部 (高校生以上)
- ・10kmの部 (高校生以上)
- ・5kmの部 (中学生以上)
- ・2kmの部 (小学生3年～6年生)
- ・ファミリーの部 (1km) (5歳以上～2年生以下と保護者のペア)

② マコモ



マコモは、菰野町の名前の由来となった植物で、健康食材としても楽しむことができるイネ科の多年草。春に芽を出し、茎や葉は1メートルほどになる。秋に茎が肥大しマコモタケと呼ばれるものができることがあり、内部には白い髄組織が詰まっていて非常に軟らかく、シャキシャキとした独特の食感を味わうことができる。

【主要施策（独自取組）等】

事業名等	H25当初予算額	事業概要
①八風中学校武道場新築事業	211,957 千円	平成24年度から平成26年度の継続事業。中学校武道の充実を図り、町北部地域の体育振興の一端を担う重要拠点として位置づける為、八風中学校に柔道場と剣道場を併設した武道場の建築を行う。
②鶴川原幼稚園園舎改築事業	169,410 千円	平成24年度から平成26年度の継続事業。老朽化している鶴川原幼稚園の保育室の改築、事務室、調理室等の改修を行うとともに、低年齢児保育室を建築し、低年齢児の受け入れを行う。
③延長保育促進事業	4,853 千円	保育時間の延長が必要な児童に対して、保育施設のひとつとして聖マリア保育園と千種幼稚園の2園にて午後6時30分から午後7時までの30分間、延長保育を実施するもの。

【財政】

①当初予算（普通会計）

区分	当初予算				[参考]決算（普通会計）	
	H25年度 (百万円)	対前年度 伸率 (%)	H24年度 (百万円)	対前年度 伸率 (%)	H23年度 (百万円)	対前年度 伸率 (%)
地方税	5,112	1.5	5,035	△ 0.3	5,136	1.7
地方交付税	1,440	5.7	1,362	△ 0.9	1,532	1.4
国庫支出金	1,032	△ 0.1	1,034	△ 14.4	1,120	△ 26.6
県支出金	670	△ 7.3	723	△ 1.7	724	0.8
地方債	751	30.0	578	34.6	435	7.7
歳入計	11,101	△ 3.1	11,451	5.5	10,916	△ 9.8
義務的経費						
人件費	2,473	△ 0.0	2,473	0.5	2,444	2.6
扶助費	1,640	3.9	1,578	△ 9.8	1,656	4.7
公債費	721	△ 5.0	760	0.6	748	△ 1.7
小計	4,834	0.5	4,811	△ 3.1	4,848	2.6
物件費	2,217	△ 1.5	2,251	△ 0.5	2,163	△ 0.2
普通補助	788	△ 6.6	844	75.4	310	△ 69.5
建設単独事業費	762	△ 17.1	919	64.8	517	△ 44.2
県営等					14	皆増
歳出計	11,101	△ 3.1	11,451	5.5	10,511	△ 9.4

②主要指標（H23年度）

区分	指標等	
標準財政規模	7,866,240 千円	
実質赤字比率		
連結実質赤字比率		
実質公債費比率 (3カ年平均・H21~H23)	6.7 %	
将来負担比率	%	
財政力指数 (3カ年平均・H22~H24)	0.755	
経常収支比率 (含臨時財政対策債)	87.9 %	
経常一般財源比率	93.7 %	
実質収支比率	2.4 %	
税の徴収率 (現年課税分+滞納繰越分)	92.5 %	
積立金 現在高	財政調整基金	2,188,967 千円
	減債基金	535,355 千円
	特定目的基金	2,811,472 千円

③決算収支（普通会計）

区分	歳入 (百万円)	歳出 (百万円)	歳入歳出差引 (百万円)	実質収支 (百万円)	実質単年度収支 (百万円)	積立金現在高 (百万円)	地方債現在高 (百万円)
H23年度 決算	10,916	10,511	405	190	△ 398	5,536	6,313
H22年度 決算	12,102	11,603	498	391	△ 394	5,450	6,518
H21年度 決算	11,568	11,128	440	375	△ 655	6,385	6,760

【産業】

区分	総生産 (H22年度)		就業人口 (H22.10.1)	
	(百万円)	構成比 (%)	(人)	構成比 (%)
第一次産業	1,148	1.03	424	2.18
第二次産業	44,760	40.13	7,248	37.26
第三次産業	65,235	58.49	10,739	55.20
輸入品に課される税・関税等	△ 392	△ 0.35		
計	111,535	100	19,453	100

【公共施設整備状況】 (H23年度)

都市公園等面積 (人口1人あたり)	4.2 m ²	
下水道普及率	82.0 %	
市町立施設	図書館	1 施設
	体育施設	5 施設
	公会堂・市民会館	0 施設
	公民館	6 施設
	集会所	0 施設
保健センター	1 施設	

【教育】

(H24.5.1現在)

区分	幼稚園	小学校	中学校
箇所数	5 園 (0 園)	5 校 (0 校)	2 校 (0 校)
児童生徒数	457 人	2,502 人	1,319 人

【福祉】

(H24.4.1現在)

区分	保育所	特別養護 老人ホーム	養護 老人ホーム	老人福祉 センター
施設数	7 施設 (1 施設)	2 施設 (1 施設)	1 施設 (0 施設)	0 施設 (0 施設)
定員	930 人	140 人	50 人	

生活保護率(人口千人あたり) (H25.1)

4.5 %

【医療】

(H23.10.1現在)

区分	病院	一般診療所	歯科診療所
施設数	3 施設 (295 床)	22 施設	12 施設