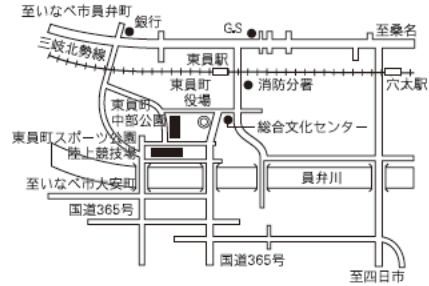




	どういんちょう <b>東員町</b>		市町村コード 243248			
	〒511-0295 員弁郡東員町大字山田1600番地					
	TEL	0594-86-2800	FAX	0594-86-2850		
	URL	http://www.town.toin.lg.jp/				
	Eメール	soumu@town.toin.lg.jp				
町の花	シャクヤク	町の木	ウメ	町の鳥	ヒバリ	
基本構想	H23～32年度		基本計画	H23～32年度		
地域指定	中部圏					
都市宣言	交通安全の町, 非核平和の町, 人権尊重の町					
友好都市	大台町					
姉妹都市等						
					役所まで	三岐鉄道北勢線[東員駅]下車徒歩5分

### 【組織】

#### ①議会・首長等 (H25. 4. 1)

議長		町長 (任期 H27. 4. 26 1 期目)	
			
ふじた こういち 藤田 興		みずたに としお 水谷 俊郎	
副議長	わしだ あきお 鷲田 昭男	副町長	ひぐち かずと 樋口 和人
議員 定数	(任期 H28. 2. 26) 14 人		
内訳	自民党0人、民主党0人、公明党1人、共産党2人、社民党0人、無所属11人		

#### ②職員 (H24. 4. 1)

全職員数		般行政職員内訳			
般行政	136 人	議会	4 人	労働	0 人
教育	54 人	総務	37 人	農林水産	10 人
消防	0 人	税務	11 人	商工	0 人
公営企業等	13 人	民生	59 人	土木	11 人
計	203 人	衛生	4 人	計	136 人

### 【面積・人口等】

#### ①面積

総面積 (H24. 10. 1)	耕地 (H23. 7. 15)	宅地 (H24. 1. 1)	森林 (H23. 3. 31)
22.66 km <sup>2</sup>	6.88 km <sup>2</sup>	4.50 km <sup>2</sup>	1.77 km <sup>2</sup>

#### ②人口及び世帯数

H22. 10. 1	H17. 10. 1	増減率	H25. 4. 1推計人口
25,661 人	25,897 人	△ 0.9 %	25,527 人
8,580 世帯	8,122 世帯	5.6 %	8,772 世帯

老年人口割合 (H24. 10. 1)	22.8 %
年少人口割合 (H24. 10. 1)	13.5 %
外国人住民割合 (H24. 12. 31)	1.95 %

#### ③有権者数 (H25. 3. 2)

男	女	計
10,152 人	10,613 人	20,765 人

### 【沿革】 (66ページに掲載しています。)

### 【東員町の特徴】

#### ① [名所・旧跡]

- ・ヤエヤマザクラ、イヌナシ
- ・歌舞伎公園
- ・幽静館

#### ② [名産・特産品]

- ・やぶさめ最中
- ・やしろ豆
- ・梅幸あられ

#### ③ [主な郷土出身者]

- ・木村俊夫 (元外務大臣)
- ・七世松本幸四郎 (歌舞伎役者)
- ・星野智樹 (プロ野球選手)

#### ④ [祭・行事]

- ・大社祭 (猪名部神社) [4月第1土・日曜日]
- ・コスモスまつり [10月]

【主要施策（独自取組）等】

事業名等	H25当初予算額	事業概要
①発達支援業務	1,351 千円	発達障がい支援システムアドバイザーを中心に、発達の段階で支援が必要な子どもの早期発見、早期療育と保護者との信頼関係を構築するとともに、成長過程に応じた途切れのない支援を行う。
②障がい福祉事業	15,005 千円	障がいのある方が仕事のやりがいを持ち、地域の方々との交流を通じ、地域での自立した生活と一層の社会参加を目的に、就労機会拡大の基盤整備づくりを支援する。
③喜び農業推進事業	1,428 千円	高付加価値のある作物を栽培することにより、地域農業の活性化及び農業所得の向上を図るとともに、生産者にとって喜びのある農業を目指す。

【財政】

①当初予算（普通会計）

区分	当初予算				[参考]決算（普通会計）	
	H25年度 (百万円)	対前年度 伸率 (%)	H24年度 (百万円)	対前年度 伸率 (%)	H23年度 (百万円)	対前年度 伸率 (%)
地方税	3,219	△ 0.7	3,240	0.3	3,310	△ 1.2
地方交付税	1,114	1.0	1,103	4.7	1,197	8.2
国庫支出金	591	△ 2.2	604	△ 20.4	628	△ 21.9
県支出金	387	7.6	360	△ 10.2	413	2.1
地方債	564	△ 5.2	595	14.2	491	△ 24.3
歳入計	7,107	△ 1.4	7,209	0.0	7,573	△ 4.2
人件費	1,607	3.1	1,558	1.5	1,522	4.5
扶助費	1,003	2.0	983	△ 7.0	999	5.8
公債費	581	3.0	564	5.8	530	3.5
小計	3,190	2.7	3,105	△ 0.6	3,050	4.7
物件費	1,534	8.7	1,411	△ 3.4	1,368	△ 6.4
普通補助	152	△ 4.0	159	△ 47.5	137	53.3
建設単独	358	△ 33.7	540	98.4	279	△ 58.7
事業費 県営等					19	110.0
歳出計	7,107	△ 1.4	7,209	0.0	7,044	△ 4.6

②主要指標（H23年度）

区分	指標等	
標準財政規模	5,291,577 千円	
実質赤字比率		
連結実質赤字比率		
実質公債費比率 (3カ年平均・H21~H23)	5.7 %	
将来負担比率	%	
財政力指数 (3カ年平均・H22~H24)	0.731	
経常収支比率 (含臨時財政対策債)	84.0 %	
経常一般財源比率	91.9 %	
実質収支比率	9.5 %	
税の徴収率 (現年課税分+滞納繰越分)	97.2 %	
積立金 現在高	財政調整基金	1,878,601 千円
	減債基金	147,720 千円
	特定目的基金	1,391,341 千円

③決算収支（普通会計）

区分	歳入 (百万円)	歳出 (百万円)	歳入歳出差引 (百万円)	実質収支 (百万円)	実質単年度収支 (百万円)	積立金現在高 (百万円)	地方債現在高 (百万円)
H23年度 決算	7,573	7,044	528	504	66	3,418	5,302
H22年度 決算	7,904	7,385	519	501	△ 6	3,308	5,264
H21年度 決算	7,793	7,196	597	551	△ 179	3,133	5,050

【産業】

区分	総生産 (H22年度)		就業人口 (H22.10.1)	
	(百万円)	構成比 (%)	(人)	構成比 (%)
第一次産業	269	0.40	141	1.08
第二次産業	37,026	54.96	5,102	39.21
第三次産業	29,833	44.29	7,480	57.49
輸入品に課される税・関税等	△ 237	△ 0.35		
計	67,365	100	13,011	100

【公共施設整備状況】 (H23年度)

都市公園等面積 (人口1人あたり)	15.9 m <sup>2</sup>	
下水道普及率	99.8 %	
市町立施設	図書館	1 施設
	体育施設	6 施設
	公会堂・市民会館	1 施設
	公民館	2 施設
	集会所	12 施設
保健センタ	1 施設	

【教育】

(H24.5.1現在)

区分	幼稚園	小学校	中学校
箇所数	6 園 (0 園)	6 校 (0 校)	2 校 (0 校)
児童生徒数	413 人	1,428 人	712 人

【福祉】

(H24.4.1現在)

区分	保育所	特別養護 老人ホム	養護 老人ホム	老人福祉 センタ
施設数	6 施設 (0 施設)	1 施設 (1 施設)	0 施設 (0 施設)	0 施設 (0 施設)
定員	370 人	50 人	0 人	

生活保護率(人口千人あたり)(H25.1) 2.1 %

【医療】

(H23.10.1現在)

区分	病院	一般診療所	歯科診療所
施設数	2 施設( 489 床)	14 施設	9 施設