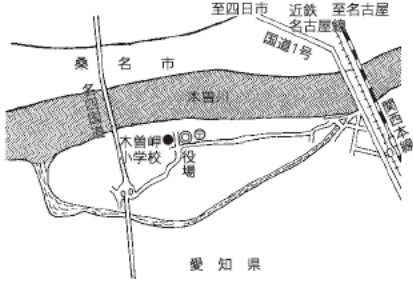


	きそさきちょう <b>木曾岬町</b>		市町村コード 243035		
	〒498-8503 桑名郡木曾岬町西対海地251番地				
	TEL	0567-68-6100	FAX	0567-68-3792	
	URL	http://www.town.kisosaki.lg.jp/			
	Eメール	soumu@town.kisosaki.mie.jp			
町の花	スイセン	町の木	サクラ	町の鳥	
基本構想	H16～25年度		基本計画	H16～25年度	
地域指定	中部圏				
都市宣言	交通安全の町, 青少年健全育成の町, 人権尊重の町, シートベルト着用宣言の町, 非核平和の町				
友好都市					
姉妹都市等					
役所まで	近鉄[弥富駅]より木曾岬町自主運行バス[木曾岬学校前]下車徒歩1分				

### 【組織】

#### ①議会・首長等 (H25. 5. 20)

議長		町長 (任期 H29. 5. 4 2 期目)	
 いとう りつお <b>伊藤 律雄</b>		 かとう たかし <b>加藤 隆</b>	
副議長	いとう ひろし 伊藤 浩	副町長	さとう よしひろ 佐藤 義博
議員 定数	(任期 H29. 5. 17) 8 人		
内訳	自民党0人、民主党0人、公明党0人、共産党0人、社民党0人、無所属8人		

#### ②職員 (H24. 4. 1)

全職員数		般行政職員内訳			
般行政	53 人	議会	2 人	労働	0 人
教育	12 人	総務	13 人	農林水産	5 人
消防	0 人	税務	6 人	商工	0 人
公営企業等	5 人	民生	19 人	土木	3 人
計	70 人	衛生	5 人	計	53 人

### 【面積・人口等】

#### ①面積 ※ 部境界未確定

総面積 (H24. 10. 1)	耕地 (H23. 7. 15)	宅地 (H24. 1. 1)	森林 (H23. 3. 31)
15. 72 km <sup>2</sup>	5. 45 km <sup>2</sup>	1. 47 km <sup>2</sup>	0. 00 km <sup>2</sup>

#### ②人口及び世帯数

H22. 10. 1	H17. 10. 1	増減率	H25. 4. 1推計人口
6, 855 人	6, 965 人	△ 1. 6 %	6, 665 人
2, 250 世帯	2, 150 世帯	4. 7 %	2, 271 世帯

老年人口割合 (H24. 10. 1)	25. 4 %
年少人口割合 (H24. 10. 1)	11. 3 %
外国人住民割合 (H24. 12. 31)	4. 48 %

#### ③有権者数 (H25. 3. 2)

男	女	計
2, 725 人	2, 670 人	5, 395 人

### 【沿革】 (66ページに掲載しています。)

### 【木曾岬町の特徴】

#### ①[祭・行事]



・ふれあい広場 (3月)  
まちの産業・文化・福祉・健康をテーマに開催され、特産物の販売や模擬店、子どもに人気のアトラクションでにぎわいます。

#### ・桜まつり (4月)

4キロ続く鍋田川堤防を1, 500本の桜が咲き競い、抽選会や模擬店などでにぎわいます。



・やるまい夏祭り (8月)  
出店や特設ステージでの催しです。自主的活動実行委員会 (BORRA) 企画・運営による町民手作りの納涼会です。

#### ・町民体育祭 (10月)

町内最大のスポーツイベントで、綱引きや大縄跳びりレー競技など、知っている人も知らない人も、一緒に楽しみます。



・秋の文化祭 (11月)  
生涯学習の公民館口座などの発表、園児の作品展示などの他に小学生向けの体験コーナーなどで楽しめるイベントです。

#### ②[マスコットキャラクター]

#### ・トマッピー

木曾岬町の特産品「トマト」をモチーフに羽をつけ、町の飛躍を願い創作されました。愛称は町民の方々の公募により決まりました。



## 【主要施策（独自取組）等】

事業名等	H25当初予算額	事業概要
①防災行政無線デジタル化更新整備事業	24,101 千円	昭和56年度設置防災無線の更新事業
②町道雁ヶ地・福崎線改良事業（用地）	15,672 千円	社会資本整備総合交付金事業による建設工事
③県営湛水防除事業計画策定業務	11,000 千円	県営湛水防除事業（川先地区）25年度計画・26年度採択予定

## 【財政】

## ①当初予算（普通会計）

区分	当初予算				[参考]決算（普通会計）	
	H25年度※ （百万円）	対前年度 伸率 （%）	H24年度 （百万円）	対前年度 伸率 （%）	H23年度 （百万円）	対前年度 伸率 （%）
地方税	889	△ 0.3	891	0.1	921	△ 0.1
地方交付税	800	2.6	780	2.9	911	1.4
国庫支出金	107	△ 35.5	166	0.5	186	△ 37.4
県支出金	100	△ 3.3	103	△ 16.4	141	△ 29.5
地方債	185	△ 10.9	208	15.6	184	△ 38.8
歳入計	2,538	△ 8.8	2,783	7.0	2,874	△ 7.9
義務的経費						
人件費	636	4.7	607	△ 2.8	596	8.8
扶助費	200	1.1	198	△ 8.0	206	6.1
公債費	201	1.0	199	△ 3.6	207	1.8
小計	1,037	3.3	1,004	△ 4.0	1,009	6.7
物件費	581	1.2	574	4.5	484	7.5
普通補助	16	△ 86.8	122	83.4	107	△ 49.5
建設単独	51	△ 66.1	151	41.5	152	160.0
事業費 県営等					10	△ 85.9
歳出計	2,538	△ 8.8	2,783	7.0	2,660	△ 6.5

## ②主要指標（H23年度）

区分	指標等	
標準財政規模	2,024,859 千円	
実質赤字比率		
連結実質赤字比率		
実質公債費比率 （3カ年平均・H21～H23）	9.9 %	
将来負担比率	%	
財政力指数 （3カ年平均・H22～H24）	0.498	
経常収支比率 （含臨時財政対策債）	84.4 %	
経常一般財源比率	93.9 %	
実質収支比率	9.2 %	
税の徴収率 （現年課税分+滞納繰越分）	95.0 %	
積立金 現在高	財政調整基金	1,597,173 千円
	減債基金	666,882 千円
	特定目的基金	1,250,725 千円

## ③決算収支（普通会計）

区分	歳入 （百万円）	歳出 （百万円）	歳入歳出差引 （百万円）	実質収支 （百万円）	実質単年度収支 （百万円）	積立金現在高 （百万円）	地方債現在高 （百万円）
H23年度 決算	2,874	2,660	214	186	1	3,515	1,516
H22年度 決算	3,121	2,846	275	188	206	3,450	1,519
H21年度 決算	2,819	2,593	226	170	81	3,143	1,401

## 【産業】

区分	総生産（H22年度）		就業人口（H22.10.1）	
	（百万円）	構成比（%）	（人）	構成比（%）
第一次産業	1,356	6.18	435	11.52
第二次産業	10,296	46.93	1,289	34.13
第三次産業	10,212	46.54	2,008	53.16
輸入品に課される税・関税等	△ 77	△ 0.35		
計	21,941	100	3,777	100

## 【公共施設整備状況】（H23年度）

都市公園等面積（人口1人あたり）	10.9 m <sup>2</sup>	
下水道普及率	100.0 %	
市町立施設	図書館	0 施設
	体育施設	3 施設
	公会堂・市民会館	0 施設
	公民館	1 施設
	集会所	9 施設
保健センタ	1 施設	

## 【教育】

（H24.5.1現在）

区分	幼稚園	小学校	中学校
箇所数	2 園 (0 園)	1 校 (0 校)	1 校 (0 校)
児童生徒数	46 人	315 人	179 人

## 【福祉】

（H24.4.1現在）

区分	保育所	特別養護 老人ホム	養護 老人ホム	老人福祉 センタ
施設数	2 施設 (0 施設)	1 施設 (1 施設)	0 施設 (0 施設)	1 施設 (0 施設)
定員	130 人	60 人	0 人	

生活保護率（人口千人あたり）（H25.1） 2.2 %

## 【医療】

（H23.10.1現在）

区分	病院	一般診療所	歯科診療所
施設数	0 施設（ 0 床）	3 施設	2 施設