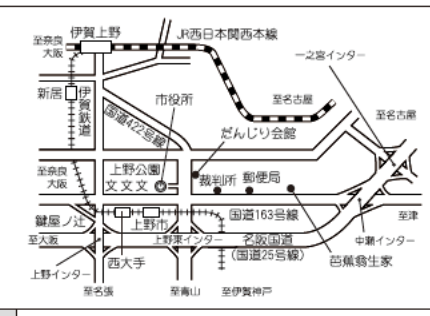


	いがし 伊賀市		市町村コード 242161		
	〒518 8501 伊賀市上野丸之内116番地				
	TEL	0595 22 9611	FAX	0595 24 2440	
	URL	http://www.city.iga.lg.jp/			
	Eメール	soumu@city.iga.lg.jp			
市の花	ササユリ	市の木	アカマツ	市の鳥	キジ
基本構想	H18～27年度		基本計画		H23～27年度
地域指定	地方拠点、辺地、山振、農工、中部圏、近畿圏、特定農山村				
都市宣言	非核平和都市、人権尊重都市、健康都市、交通安全都市、男女共同参画都市、環境保全都市				
友好都市					
姉妹都市等					
					役所まで 伊賀鉄道[上野市駅]から徒歩3分



【組織】

①議会・首長等 (H25. 4. 15)

議長		市長 (任期 H28.11.20 1 期目)	
 そら もり しげ ゆき 空 森 栄 幸		 おか もと さかえ 岡 本 栄	
副議長	なか なに かず ひこ 中 谷 彦	副市長	つじ かみ ひろ し 辻 上 浩 司
議員 定数	(任期 H29. 3. 31) 24 人		
内 訳	自民党0人、民主党0人、公明党3人、共産党1人、社民党1人、無所属19人		

②職員 (H24. 4. 1)

全職員数		般行政職員内訳			
般行政	686 人	議 会	7 人	労 働	0 人
教 育	130 人	総 務	180 人	農林水産	38 人
消 防	176 人	税 務	48 人	商 工	11 人
公営企業等	276 人	民 生	254 人	土 木	87 人
計	1,268 人	衛 生	61 人	計	686 人

【面積・人口等】

①面積

総面積 (H24. 10. 1)	耕地 (H23. 7. 15)	宅地 (H24. 1. 1)	森林 (H23. 3. 31)
558.17 km ²	75.20 km ²	28.24 km ²	339.84 km ²

②人口及び世帯数

H22. 10. 1	H17. 10. 1	増減率	H25. 4. 1推計人口
97,207 人	100,623 人	△ 3.4 %	94,108 人
34,915 世帯	34,620 世帯	0.9 %	34,196 世帯

老年人口割合 (H24. 10. 1)	28.4 %
年少人口割合 (H24. 10. 1)	12.3 %
外国人住民割合 (H24. 12. 31)	4.4 %

③有権者数 (H25. 3. 2)

男	女	計
37,044 人	40,617 人	77,661 人

【沿革】 (65ペ ジに掲載しています。)

【伊賀市の特色】

①[名所・旧跡]

上野公園、俳聖殿、伊賀流忍者博物館、上野(白鳳)城、芭蕉翁記念館、だんじり会館、伊賀越資料館、島ヶ原温泉やぶっちゃ、伊賀の里モクモク手づくりファーム、伊賀の国大山田温泉さるびの、大村神社、青山高原、青山ハモニフォレスト

②[名産・特産品]

伊賀米、伊賀牛、伊賀組紐、伊賀焼、葡萄、梨

③[主な郷土出身者]

松尾芭蕉(俳聖)、橋本策(医博 橋本病発見)、沢田敏男(元京大総長 文化勲章受賞)、猪木正道(元防衛大学校長)

④[祭・行事]

- [2月] 島ヶ原正月堂修正会
- [4月] 伊賀上野NINJAフェスタ
- [5月] 余野公園つつじ祭
- [7月] 伊賀焼陶器まつり
- [8月] 市民夏のにぎわいフェスタ
- [中秋] 上野城薪能
- [10月] 勝手神社神事踊り
- [10月12日] 芭蕉祭
- [10月23日～25日] 上野天神祭
- [11月] 阿山けんずいまつり、大山田収穫まつり、青山ふれあいまつり、島ヶ原鶴宮神社秋祭

【主要施策（独自取組）等】

事業名等	H25当初予算額	事業概要
①医療の再生	335,634 千円	「がんの総合診療体制」の充実、伊賀地域における救急医療体制の維持、県と連携した「みえライフイノベーション総合特区」による医療サービスの拡充に向けた研究など、医療体制の構築を進める。
②ムダのない財政	千円	公共施設を見直す「公共施設マネジメント」、行財政改革大綱に基づく適正な受益者負担や自主財源の確保、これまでの政策に対して聖域なくすべての分野を見直すなど、「身の丈にあった財政運営」に努める。
③観光・農林業の再生	57,429 千円	イベントでの情報発信、地域産品の売り込みを行う。都市・農村交流を観光資源として捕らえ、施策の推進を農業の6次産業化のモデル事業として実施する。鳥獣害対策、農林業施設の整備、間伐材の有効利用を進める。

【財政】

①当初予算（普通会計）

区分	当初予算				[参考]決算（普通会計）	
	H25年度 (百万円)	対前年度 伸率 (%)	H24年度 (百万円)	対前年度 伸率 (%)	H23年度 (百万円)	対前年度 伸率 (%)
地方税	14,261	1.8	14,005	3.5	14,873	1.4
地方交付税	10,295	0.0	10,295	1.9	11,201	1.1
国庫支出金	3,738	△ 5.5	3,957	△ 19.7	5,544	13.5
県支出金	2,839	△ 9.6	3,140	△ 7.2	3,322	7.9
地方債	5,296	△ 5.8	5,623	△ 9.3	6,812	13.1
歳入計	42,066	△ 1.0	42,483	△ 3.0	48,234	6.1
義務的経費						
人件費	8,614	0.1	8,610	△ 0.7	8,700	△ 3.5
扶助費	7,297	1.7	7,176	△ 2.9	7,086	5.6
公債費	6,786	4.2	6,513	0.0	6,478	3.0
小計	22,698	1.8	22,299	△ 1.2	22,264	1.1
物件費	6,351	2.7	6,185	1.3	5,873	△ 2.4
普通補助	2,219	4.6	2,121	△ 49.2	5,067	134.3
建設単独事業費	2,350	△ 12.9	2,698	22.6	2,611	4.3
県営等					102	△ 23.1
歳出計	42,066	△ 1.0	42,483	△ 3.0	46,787	7.1

②主要指標（H23年度）

区分	指標等	
標準財政規模	28,152,563 千円	
実質赤字比率		
連結実質赤字比率		
実質公債費比率 (3カ年平均・H21～H23)	14.3 %	
将来負担比率	117.6 %	
財政力指数 (3カ年平均・H22～H24)	0.653	
経常収支比率 (含臨時財政対策債)	91.7 %	
経常一般財源比率	94.7 %	
実質収支比率	3.9 %	
税の徴収率 (現年課税分+滞納繰越分)	91.50 %	
積立金 現在高	財政調整基金	4,100,438 千円
	減債基金	106,440 千円
	特定目的基金	8,180,556 千円

③決算収支（普通会計）

区分	歳入 (百万円)	歳出 (百万円)	歳入歳出差引 (百万円)	実質収支 (百万円)	実質単年度収支 (百万円)	積立金現在高 (百万円)	地方債現在高 (百万円)
H23年度 決算	48,234	46,787	1,448	1,085	361	12,387	58,728
H22年度 決算	45,458	43,700	1,758	1,600	1,302	11,551	57,512
H21年度 決算	44,722	43,838	884	729	258	9,076	56,868

【産業】

区分	総生産 (H22年度)		就業人口 (H22.10.1)	
	(百万円)	構成比 (%)	(人)	構成比 (%)
第一次産業	5,618	1.43	2,432	5.1
第二次産業	193,300	49.14	17,159	36.0
第三次産業	201,743	49.08	24,235	50.9
輸入品に課される税・関税等	△ 1,412	△ 0.35		
計	402,073	100.00	47,610	100.0

【公共施設整備状況】 (H23年度)

都市公園等面積 (人口1人あたり)	11.0 m ²	
下水道普及率	66.9 %	
市町立施設	図書館	1 施設
	体育施設	14 施設
	公会堂・市民会館	4 施設
	公民館	30 施設
	集会所	338 施設
保健センタ	4 施設	

【教育】

(H24.5.1現在)

区分	幼稚園	小学校	中学校
箇所数	3 園 (2 園)	26 校 (0 校)	11 校 (1 校)
児童生徒数	365 人	4,776 人	2,562 人

【福祉】

(H24.4.1現在)

区分	保育所	特別養護 老人ホーム	養護 老人ホーム	老人福祉 センタ
施設数	36 施設 (14 施設)	9 施設 (9 施設)	3 施設 (1 施設)	1 施設 (0 施設)
定員	3,135 人	599 人	170 人	

生活保護率(人口千人あたり) (H25.1) 9.8 %

【医療】

(H23.10.1現在)

区分	病院	一般診療所	歯科診療所
施設数	4 施設 (1,082 床)	68 施設	35 施設