


	<b>つし市</b>		市町村コド 242012		
	〒514 8611 津市西丸之内23番1号				
	TEL	059 229 3275	FAX		059 229 3255
	URL	http://www.info.city.tsu.mie.jp			
	Eメール	229 3275@city.tsu.lg.jp			
市の花	ツツジ	市の木	ケヤキ	市の鳥	ウグイス
基本構想	H20～29年度		基本計画	H25～29年度	
地域指定	地方拠点、過疎、辺地、山振、農工、中部圏、近畿圏、特定農山村				
都市宣言	非核・平和都市、暴力追放都市、交通安全都市、人権尊重都市、男女共同参画都市、スポーツ・文化都市、青少年健全育成都市				
友好都市	鎮江市(中国)、北海道空知郡上富良野町				
姉妹都市等	オザスコ市(ブラジル)				
役所まで	近鉄・JR津駅から三交バス [津市役所NHK前停留所] 下車徒歩1分 近鉄 [津新町駅] から徒歩10分				

### 【組織】

#### ①議会・首長等 (H25. 4. 1)

議長		市長 (任期 H27. 4. 23 1 期目)	
 たむらむねひろ <b>田村 宗博</b>		 まえばやすゆき <b>前葉 泰幸</b>	
副議長	むらたあきひさ 村田 彰久	副市長	かつさいとよいち 葛西 豊一
議員 定数	(任期 H26. 2. 4) 36 人		あおきやすし 青木 泰
内訳	自民党1人、民主党0人、公明党4人、共産党4人、社民党0人、無所属26人		

#### ②職員 (H24. 4. 1)

全職員数		一般行政職員内訳			
一般行政	1,479 人	議会	13 人	労働	0 人
教育	504 人	総務	394 人	農林水産	50 人
消防	343 人	税務	92 人	商工	46 人
公営企業等	248 人	民生	456 人	土木	237 人
計	2,574 人	衛生	191 人	計	1,479 人

### 【面積・人口等】

#### ①面積

総面積 (H24. 10. 1)	耕地 (H23. 7. 15)	宅地 (H24. 1. 1)	森林 (H23. 3. 31)
710. 81 km <sup>2</sup>	86. 40 km <sup>2</sup>	49. 02 km <sup>2</sup>	414. 30 km <sup>2</sup>

#### ②人口及び世帯数

H22. 10. 1	H17. 10. 1	増減率	H25. 4. 1推計人口
285, 746 人	288, 538 人	△ 1. 0 %	280, 994 人
113, 092 世帯	109, 332 世帯	3. 4 %	113, 481 世帯

老年人口割合 (H24. 10. 1)	25. 5 %
年少人口割合 (H24. 10. 1)	13. 0 %
外国人住民割合 (H24. 12. 31)	2. 5 %

#### ③有権者数 (H25. 3. 2)

男	女	計
109, 745 人	119, 486 人	229, 231 人

### 【沿革】 (62 ページに掲載しています。)

### 【津市の特色】

#### ① [主な郷土出身者]



**吉田沙保里選手**  
女子レスリングオリンピック3連覇、前人未到の世界戦13連覇を達成し、国民栄誉賞を受賞。

#### ② [津の祭]

##### 津まつり

370年前から続く伝統行事。毎年10月に郷土芸能、安濃津よさこい、時代行列などが盛大に行われます。



#### ③ [津の食]



##### 津ぎょうざ

15cmの皮で包んで揚げる餃子。学校給食が発祥のご当地グルメ。



##### 鰻料理

昔、養鰻業が盛んであったことから、津市内には今も20店を超える鰻料理店があります。

#### ④ [津のPRキャラクター]



シロモチくん



ゴちゃん

## 【主要施策（独自取組）等】

事業名等	H25当初予算額	事業概要
① 4大プロジェクト （仮称）津市産業・スポーツセンター、 新最終処分場・リサイクルセンター、 新斎場の整備、JR名松線の全線復旧）	2,466,906千円	将来にわたって必要となる都市施設としての（仮称）津市産業・スポーツセンター、新最終処分場・リサイクルセンター、新斎場の整備、また、平成21年の台風により大きな被害を受けたJR名松線の全線復旧については、本市の4大プロジェクトと位置づけ、各事業について着実な推進を図る。
② 防災対策の更なる強化 （災害対応力強化集中年間）	974,009千円	平成24年度と平成25年度を「災害対応力強化集中年間」と定め、迅速かつ安全な避難対策を確立するための津波浸水予測地域の津波避難対策を強化するとともに、風水害や地震対策を含めた災害対応力を一層高めるため、津市地域防災計画をより実践的な計画へ改定し災害対策を推進する。
③ 地域医療体制の充実	344,215千円	応急診療所整備検討会を立ち上げ、休日・夜間応急診療所機能の充実と恒久施設としての整備に向け、救急医療体制の総合的な見直しを図る。また、入院治療を必要とする患者に係る救急医療体制の確保と、救急患者の受入体制強化のため、二次救急轮番病院に対する医師派遣等を実施する。

## 【財政】

## ① 当初予算（普通会計）

区分	当初予算				[参考]決算（普通会計）	
	H25年度 （百万円）	対前年度 伸率 （%）	H24年度 （百万円）	対前年度 伸率 （%）	H23年度 （百万円）	対前年度 伸率 （%）
地方税	38,595	0.7	38,313	△ 1.8	41,328	2.6
地方交付税	18,300	△ 1.1	18,500	10.1	19,996	3.6
国庫支出金	11,973	4.2	11,436	△ 11.1	12,563	0.2
県支出金	5,715	2.2	5,591	1.2	6,042	1.9
地方債	12,911	55.0	8,332	△ 11.1	8,054	△ 23.7
歳入計	106,163	6.0	100,172	△ 0.9	104,912	2.1
義務的経費						
人件費	19,803	△ 4.1	20,644	△ 2.6	20,611	0.9
扶助費	20,239	4.6	19,357	△ 0.7	19,334	4.8
公債費	11,193	△ 2.2	11,449	△ 7.2	12,289	△ 2.1
小計	51,236	△ 0.4	51,450	△ 3.0	52,233	1.6
物件費	18,358	1.8	18,039	1.0	16,697	6.0
普通補助	4,287	36.0	3,151	△ 23.8	3,709	42.5
建設単独	12,171	43.6	8,477	17.1	7,387	△ 3.8
事業費 県営等					369	68.0
歳出計	106,163	6.0	100,172	△ 0.9	101,029	3.0

## ② 主要指標（H23年度）

区分	指標等	
標準財政規模	66,228,474千円	
実質赤字比率	—	
連結実質赤字比率	—	
実質公債費比率 （3カ年平均・H21～H23）	10.9%	
将来負担比率	51.5%	
財政力指数 （3カ年平均・H22～H24）	0.737	
経常収支比率 （含臨時財政対策債）	90.8%	
経常一般財源比率	94.8%	
実質収支比率	4.9%	
税の徴収率 （現年課税分+滞納繰越分）	92.10%	
積立金 現在高	財政調整基金	16,733,367千円
	減債基金	2,113,289千円
	特定目的基金	7,527,713千円

## ③ 決算収支（普通会計）

区分	歳入 （百万円）	歳出 （百万円）	歳入歳出差引 （百万円）	実質収支 （百万円）	実質単年度収支 （百万円）	積立金現在高 （百万円）	地方債現在高 （百万円）
H23年度 決算	104,912	101,029	3,883	3,212	1,415	26,374	93,780
H22年度 決算	102,719	98,059	4,660	3,688	3,261	25,364	96,554
H21年度 決算	104,338	102,417	1,920	1,254	691	25,188	96,966

## 【産業】

区分	総生産（H22年度）		就業人口（H22.10.1）	
	（百万円）	構成比（%）	（人）	構成比（%）
第一次産業	9,134	0.81	3,793	2.8
第二次産業	302,870	26.77	34,770	25.9
第三次産業	824,657	72.07	88,994	66.3
輸入品に課される税・関税等	△ 4,006	△ 0.35	—	—
計	1,140,667	100.00	134,191	100.0

## 【公共施設整備状況】（H23年度）

都市公園等面積（人口1人あたり）	7.5㎡	
下水道普及率	77.8%	
市町立施設	図書館	9施設
	体育施設	21施設
	公会堂・市民会館	10施設
	公民館	53施設
	集会施設	324施設
保健センタ	10施設	

## 【教育】

（H24.5.1現在）

区分	幼稚園	小学校	中学校
箇所数	55園 （13園）	56校 （1校）	25校 （3校）
児童生徒数	3,665人	15,354人	8,331人

## 【福祉】

（H24.4.1現在）

区分	保育所	特別養護 老人ホーム	養護 老人ホーム	老人福祉 センタ
施設数	57施設 （30施設）	23施設 （22施設）	2施設 （2施設）	5施設 （0施設）
定員	5,380人	1,259人	160人	—

生活保護率（人口千人あたり）（H25.1） 10.1%

## 【医療】

（H23.10.1現在）

区分	病院	一般診療所	歯科診療所
施設数	25施設（4,603床）	286施設	147施設