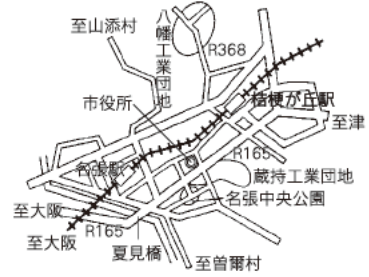


	なばりし 名張市		市町村コード 242080		
	〒518 0492 名張市鴻之台1番町1番地				
	TEL	0595 63 2111	FAX	0595 64 2560	
	URL	http://www.city.nabari.lg.jp			
	Eメール	info@city.nabari.mie.jp			
市の花	キキョウ	市の木	モミジ	市の鳥	ウグイス
基本構想	H16～27年度		基本計画	H22～27年度	
地域指定	地方拠点、辺地、山振、農工、中部圏、近畿圏、特定農山村				
都市宣言	平和都市、ゆとり、交通安全都市、快適環境、青少年を守る都市、モラル都市、非核平和都市、男女共同参画都市、人権尊重都市				
友好都市	蘇州市(中国)				
姉妹都市等	東京都豊島区、[乱歩都市交流会議]津市、亀山市、鳥羽市				
役所まで	近鉄[名張駅]より三交バス[名張市役所停留所]下車徒歩1分				



【組織】

①議会・首長等 (H25. 4. 1)

議長	市長 (任期 H26. 4. 24 3 期目)		
			
副議長	もりおか ひでゆき 森岡 秀之	副市長	まえだ くにお 前田 國男
議員	(任期 H26. 8. 30)		
定数	20 人		
内訳	自民党1人、民主2人、公明党4人、共産党2人、社民党0人、無所属11人		

②職員 (H24. 4. 1)

全職員数		般行政職員内訳			
般行政	362 人	議会	6 人	労働	0 人
教育	94 人	総務	114 人	農林水産	18 人
消防	115 人	税務	24 人	商工	7 人
公営企業等	290 人	民生	117 人	土木	50 人
計	861 人	衛生	26 人	計	362 人

【面積・人口等】

①面積

総面積 (H24. 10. 1)	耕地 (H23. 7. 15)	宅地 (H24. 1. 1)	森林 (H23. 3. 31)
129. 76 km ²	11. 80 km ²	12. 35 km ²	68. 72 km ²

②人口及び世帯数

H22. 10. 1	H17. 10. 1	増減率	H25. 4. 1推計人口
80, 284 人	82, 156 人	△ 2. 3 %	79, 197 人
29, 481 世帯	28, 334 世帯	4. 0 %	30, 216 世帯

老年人口割合 (H24. 10. 1)	24. 2 %
年少人口割合 (H24. 10. 1)	13. 1 %
外国人住民割合 (H24. 12. 31)	0. 6 %

③有権者数 (H25. 3. 2)

男	女	計
32, 169 人	35, 054 人	67, 223 人

【沿革】 (64ページに掲載しています。)

【名張市の特色】

【赤目四十八滝】



赤目の自然は、「平成の名水百選」「日本の滝100選」などにも選ばれ、四季折々の姿を楽しませてくれます。忍者が修行した地でもあり、滝のふもとの「忍者の森」は、奥義を極めようと親子連れで賑わいます。

【観阿弥創座の地】



能楽大成者 観阿弥は妻の実家がある名張の小波田で初めて猿楽座をたてたといわれており、毎年11月、「観阿弥祭」で、能楽愛好家の仕舞や、地元の子どもたちによる狂言などが演じられます。

【江戸川乱歩生誕地】



日本の探偵小説を創始した江戸川乱歩は、明治27年、名張の町で誕生しました。名張市立図書館には、江戸川乱歩コナを常設。乱歩の著書や色紙、原稿などの遺品を展示しています。

【名張市公式Facebookページ】



お届けします。なばりの「いいね！」
http://facebook.com/city.nabari
【アカウント名】
名張市役所広報対話室



【主要施策（独自取組）等】

事業名等	H25当初予算額	事業概要
① “なばり” 子ども・子育て支援	36,835 千円	子ども・子育て支援事業計画推進費、ファミリーホーム設置促進事業、家庭的保育事業、子ども発達支援推進費・個別乳幼児特別支援事業、教育研究事業
②健康 “なばり” 推進	57,376 千円	生活習慣病予防重点プロジェクト事業・がん対策事業、骨髄移植ドナー支援事業、医療体制推進費
③ “なばり” ブランド創出	6,952 千円	「なばり発見！食のまち宣言」推進事業補助金、地場産業振興事業、世界に誇る伊賀流忍者活用事業、観光戦略策定事業

【財政】

①当初予算（普通会計）

区分	当初予算				[参考]決算（普通会計）	
	H25年度 (百万円)	対前年度 伸率 (%)	H24年度 (百万円)	対前年度 伸率 (%)	H23年度 (百万円)	対前年度 伸率 (%)
地方税	9,507	△ 1.0	9,607	0.9	9,657	△ 5.4
地方交付税	3,739	△ 5.8	3,970	10.4	3,429	△ 11.8
国庫支出金	2,994	△ 5.1	3,154	2.0	3,028	△ 10.0
県支出金	1,876	△ 0.7	1,889	6.3	1,991	20.5
地方債	2,753	△ 24.2	3,633	34.0	3,368	△ 11.2
歳入計	23,888	△ 8.0	25,958	4.9	26,414	△ 3.9
義務的経費						
人件費	5,220	9.4	4,772	△ 6.5	5,424	6.5
扶助費	5,571	2.3	5,447	3.2	5,420	12.4
公債費	3,016	△ 2.2	3,082	1.2	3,044	3.2
小計	13,807	3.8	13,301	△ 0.9	13,887	7.9
物件費	2,760	0.7	2,742	△ 5.3	2,778	△ 2.0
普通補助	731	△ 17.4	885	54.6	794	△ 32.5
建設単独	386	△ 47.6	736	△ 2.7	864	△ 58.5
事業費 県営等					96	103.5
歳出計	23,888	△ 8.0	25,958	4.9	26,042	△ 4.0

②主要指標（H23年度）

区分	指標等	
標準財政規模	15,552,025 千円	
実質赤字比率		
連結実質赤字比率		
実質公債費比率 (3カ年平均・H21～H23)	17.2 %	
将来負担比率	226.9 %	
財政力指数 (3カ年平均・H22～H24)	0.746	
経常収支比率 (含臨時財政対策債)	98.8 %	
経常一般財源比率	88.5 %	
実質収支比率	2.3 %	
税の徴収率 (現年課税分+滞納繰越分)	94.40 %	
積立金 現在高	財政調整基金	102,581 千円
	減債基金	568 千円
	特定目的基金	1,806,138 千円

③決算収支（普通会計）

区分	歳入 (百万円)	歳出 (百万円)	歳入歳出差引 (百万円)	実質収支 (百万円)	実質単年度収支 (百万円)	積立金現在高 (百万円)	地方債現在高 (百万円)
H23年度 決算	26,414	26,042	372	354	△ 915	1,909	29,964
H22年度 決算	27,478	27,118	359	337	603	3,021	29,205
H21年度 決算	26,926	26,559	368	294	162	2,624	27,932

【産業】

区分	総生産 (H22年度)		就業人口 (H22.10.1)	
	(百万円)	構成比 (%)	(人)	構成比 (%)
第一次産業	927	0.38	793	2.1
第二次産業	81,723	33.80	12,156	31.9
第三次産業	158,300	65.47	23,745	62.3
輸入品に課される税・関税等	△ 849	△ 0.35		
計	241,799	100.00	38,130	100.0

【教育】

(H24.5.1現在)

区分	幼稚園	小学校	中学校
箇所数	6 園 (4 園)	17 校 (0 校)	5 校 (0 校)
児童生徒数	897 人	4,322 人	2,082 人

【福祉】

(H24.4.1現在)

区分	保育所	特別養護 老人ホム	養護 老人ホム	老人福祉 センタ
施設数	15 施設 (10 施設)	7 施設 (7 施設)	1 施設 (1 施設)	2 施設 (0 施設)
定員	1,455 人	420 人	50 人	

【公共施設整備状況】

(H23年度)

都市公園等面積 (人口1人あたり)	12.9 m ²	
下水道普及率	91.5 %	
市町立 施設	図書館	1 施設
	体育施設	7 施設
	公会堂・市民会館	0 施設
	公民館	17 施設
	集会所	113 施設
保健センタ	1 施設	

生活保護率(人口千人あたり) (H25.1)	7.3 ‰
------------------------	-------

【医療】

(H23.10.1現在)

区分	病院	一般診療所	歯科診療所
施設数	2 施設(335 床)	60 施設	36 施設