


【キャッチフレーズ】 『笑顔で「おはよう・こんにちは」が飛びかうまち』



たまきちよう 玉城町


〒519-0495 度会郡玉城町田丸114-2

TEL 0596-58-8200 FAX 0596-58-4494

URL <http://www.town.tamaki.mie.jp>

e-mail info@town.tamaki.lg.jp




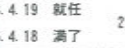
市町村コード
244619



町の花	サクラ	町の木	マキ	町の鳥	
基本構想	H13～22年度	基本計画	H18～22年度		
地域指定	農工、半島、リゾート				
各種宣言	非核平和の町、人権宣言の町				
友好都市					
姉妹都市等					

【組織】

①議会(H22.12.1現在)・首長等(H22.12.1現在)

議長		町長	
	こばやし かずのり 小林 一則		つむら しゅういち 辻村 修一
	H18.4.19 就任		2 期目
	H26.4.18 満了		
副議長		副町長	
	なかの いきむら 中野 勇		なかがわ おさむ 中郷 徹
	H23.9.30		
法定	22 人	条例	14 人
党派別内訳	共産党1人、無所属13人		

②職員(H22.4.1現在)

全職員数		一般職員数	
一般行政	105 人	本庁関係	51 人
教育・消防	12 人	施設関係	60 人
公営企業等	69 人	その他関係	0 人
計	186 人	計	111 人

【産業】

①産業構造

区分	総生産		就業人口	
	(H19年度)	構成比	(H17.10.1)	構成比
第一次産業	1,752 百万円	2.41 %	759 人	9.8 %
第二次産業	56,139 百万円	77.22 %	2,828 人	36.5 %
第三次産業	17,569 百万円	24.17 %	4,088 人	52.7 %
専従子等	2,757 百万円	3.79 %		
計	72,703 百万円	100.00 %	7,756 人	100.0 %

②産業の特色

農業は水稲を中心に畜産物・野菜・花き・果樹園等との複合経営を取り入れ、ほ場整備も約98%が完了し、大型機械の導入により生産性の向上はもとより、質的向上にも努めている。
工業については、Panasonic電工、京セラミタ、美和ロック等の大型企業の進出に伴い、活性化の基盤となっている。

【概要】

①面積

総面積	耕地	宅地	山林
(H21.10.1)	(H21.7.15)	(H22.1.1)	(H21.4.1)
40.94 km ²	14.20 km ²	2.94 km ²	12.56 km ²

②人口

S60.10.1	H7.10.1	H17.10.1	H22.3.31現在
12,141 人	13,313 人	14,888 人	15,362 人
増減率		H17国勢調査老年人口割合	
H17/S60	22.6 %	H17/H7	11.8 %
			21.1 %

③世帯数

S60.10.1	H17.10.1	増減率	H22.3.31現在
3,033 世帯	4,620 世帯	H17/S60	52.3 %
			5,088 世帯

④有権者数(H22.9.2現在)

男	女	計
5,838 人	6,287 人	12,125 人

【その他】

①名所・旧跡

田丸城址、村山龍平記念館、アスパア玉城(玉城弘法温泉)

②名産・特産品

ウイナナーソーセージ(玉城産100%)、しめ縄、蓴、梨、柿

③主な郷土出身者

村山龍平(朝日新聞創始者)、小林政太郎(オブラート開発者)

④祭・行事

[1月最終日曜]山神獅子舞神事
[旧暦1月10日]石風呂神事
[2月18日]田宮寺十一面観音初観音
[4月第1日曜]桜まつり
[8月第1土曜]夏まつり(商工会)
[10月]アスパア玉城秋まつり

【財政】

①決算収支(普通会計)

区分	歳入	歳出	形式収支	実質収支	実質単年度収支	積立金現在高	地方債現在高
H19年度決算	4,653 百万円	4,516 百万円	137 百万円	97 百万円	341 百万円	1,328 百万円	4,214 百万円
H20年度決算	4,485 百万円	4,352 百万円	134 百万円	69 百万円	△204 百万円	1,210 百万円	3,955 百万円
H21年度決算	5,031 百万円	4,826 百万円	205 百万円	117 百万円	51 百万円	1,271 百万円	3,889 百万円

②主な歳入歳出

区分	決算		当初予算	
	H20年度(百万円)	対前年増率(%)	H21年度(百万円)	対前年増率(%)
地方税	2,211	△11.0	1,914	△13.5
地方交付税	602	△38.2	1,063	76.5
国庫支出金	324	35.1	675	108.7
県支出金	212	6.3	290	37.1
地方債	222	262.2	370	66.7
歳入計	4,485	△3.6	5,031	12.2
養育費	946	△6.8	940	△0.7
扶助費	340	3.1	389	14.6
公債費	559	3.5	506	△9.4
小計	1,844	△2.2	1,835	△0.5
物件費	680	4.6	811	19.3
普通建設事業費	110	15.2	137	24.0
補助	373	△1.9	350	△6.1
歳出計	4,352	△3.6	4,826	10.9

③主要指標(H21年度)

区分	指標等
標準財政規模	3,581,968 千円
実質赤字比率	—
連結実質赤字比率	—
実質公債費比率 (H19～21年度3ヶ年平均)	10.6 %
将来負担比率	74.9 %
財政力指数 (H19～21年度3ヶ年平均)	0.718
経常収支比率 (含臨時財政対策債)	82.4 %
経常一般財源比率	89.1 %
実質収支比率 (含臨時財政対策債)	3.3 %
税の徴収率 (現年度徴収分・滞納繰越分)	94.66 %
積立金現在高	財政調整基金 791,045 千円 減債基金 199,735 千円 特定目的基金 279,945 千円

【教育(H21.5.1現在)】

区分	幼稚園	小学校	中学校
箇所数	0園(0園)	4校(0校)	1校(0校)
児童生徒数	0 人	1,020 人	494 人

【福祉(H22.4現在)】

区分	保育所	特別養護老人ホーム	介護老人ホーム	老人福祉センター
施設数	4施設(0施設)	1施設(1施設)	0施設(0施設)	0施設(0施設)
定員	570 人	80 人	0 人	
生活保護率(H22.4)	3.5 % (人口千人当り)			

【医療(H22.10.1現在)】

区分	病院	診療所	歯科
施設数	1施設(50床)	11施設	7施設

【主要施策(H22年度)】

小中学校太陽光発電設置事業	186 百万円
トレーニングセンター建設	20 百万円
防災対策事業	10 百万円

【公共施設整備状況(H17年度)】

区分	当該団体	類似団体(H17)
道路	改良率 62.1 %	52.7 %
	舗装率 89.8 %	68.5 %
都市公園等	人口1人あたり面積 26.7 m ²	23.8 m ²
ごみ	収集率 96.3 %	85.3 %
し尿	衛生処理率 100.0 %	97.6 %
上水道等	普及率 99.7 %	95.3 %
下水道等	普及率 69.5 %	61.1 %
その他	図書館 0 施設	
	スポーツ施設 3 施設	
市町村保健センター	1 施設	

【今後の主要課題】

- 小学校改築工事
- 公共下水道の早期整備
- 行財政改革の推進