


【キャッチフレーズ】



伊賀市


〒518-8501 伊賀市上野丸之内116番地

TEL 0595-22-9611 FAX 0595-24-2440

URL <http://www.city.iga.lg.jp/>

Eメール soumu@city.iga.lg.jp

市町村コード
242161



市の花 ササユリ 市の木 アカマツ 市の鳥 キジ

基本構想 H18～27年度 基本計画 H18～22年度

地域指定 地方拠点、辺地、山振、中部圏、近畿圏、特定農山

《都市宣言》 非核平和都市、人権尊重都市、健康都市、交通安全都市、男女共同参画都市、環境安全都市




《友好都市》

《姉妹都市等》

役所まで 伊賀鉄道【上野市駅】から徒歩3分

【組織】

①議会 (H22.12.1現在)・首長等 (H22.12.1現在)

議長		市長	
	今井 由輝		内保 ひろひと
H20.11.21 就任		H24.11.20 満了	
副議長		副市長	
	桃井 たかこ	すみだ こういち	
任期 H25.3.31		任期 1 期目	
法定	34 人	条例	28 人
党派別	民主党 1 人、公明党 3 人、共産党 2 人、社民党 1 人、無所属 21 人	内訳	

②職員 (H22.4.1現在)

全職員数		一般職員数	
一般行政	720 人	本庁関係	435 人
教育・消防	320 人	施設関係	231 人
公営企業等	280 人	その他関係	303 人
計	1,320 人	計	969 人

【産業】

①産業構造

区分	総生産		就業人口	
	(H19年度)	構成比	(H17.10.1)	構成比
第一次産業	7,714 百万円	1.67%	3,763 人	7.5%
第二次産業	259,617 百万円	56.24%	19,250 人	38.5%
第三次産業	225,928 百万円	45.88%	26,545 人	53.1%
帰属子等	18,019 百万円	3.79%		
計	475,240 百万円	100.00%	49,996 人	100.0%

②産業の特色

- 農業産出額 (H18年) 10,860百万円
- 製造品出荷額 (H19年) 720,811百万円
- 年間商品販売額 (H19年) 190,755百万円

【概要】

①面積

総面積 (H21.10.1)	耕地 (H21.7.15)	宅地 (H22.1.1)	山林 (H21.4.1)
558.17 km ²	74.80 km ²	28.81 km ²	340.19 km ²

②人口

S60.10.1	H7.10.1	H17.10.1	H22.3.31現在
96,846 人	101,435 人	100,623 人	95,718 人
増減率		H17国勢調査老年人口割合	
H17/S60	3.9%	H17/H7	△0.8%
			25.1%

③世帯数

S60.10.1	H17.10.1	増減率	H22.3.31現在
26,458 世帯	34,620 世帯	H17/S60 30.8%	36,157 世帯

④有権者数 (H22.9.2現在)

男		女		計	
37,617 人		41,348 人		78,965 人	

【その他】

①名所・旧跡

上野公園、伊賀殿、伊賀流忍術博物館、上野(白鳳)城、芭蕉翁記念館、だんじり会館、伊賀越前料館、鳥ヶ原温泉やぶつちや、伊賀の里モク手づくりファーム、伊賀の国大山大山温泉さるびの、大村神社、青山高原、青山ハーモニーフォレスト

②名産・特産品

伊賀米、伊賀牛、伊賀組紙、伊賀焼、葡萄、梨

③主な郷土出身者

松尾芭蕉(俳聖)、橋本策(医博 橋本病発見)、沢田敏男(元京大総長、文化勲章受勲)、猪木正道(元防衛大学校長)

④祭・行事

- [2月]鳥ヶ原正月堂修正会
- [4月]伊賀上野NINJAフェスタ
- [5月]余野公園つつじ祭
- [7月]伊賀焼陶器まつり
- [8月]市民夏のにぎわいフェスタ
- [中秋]上野城新能
- [10月]勝手神社奉納踊り
- [10月12日]芭蕉祭
- [10月23日~25日]上野天神祭
- [11月]阿山けんずいまつり、大山田収穫まつり、青山ふれあいまつり、鳥ヶ原鶴宮神社秋祭

【財政】

①決算収支 (普通会計)

区分	歳入	歳出	形式収支	実質収支	実質単年度収支	積立金現在高	地方債現在高
H19年度決算	42,499 百万円	41,801 百万円	698 百万円	474 百万円	115 百万円	8,495 百万円	58,565 百万円
H20年度決算	43,199 百万円	42,187 百万円	1,012 百万円	841 百万円	766 百万円	8,444 百万円	58,211 百万円
H21年度決算	44,722 百万円	43,838 百万円	884 百万円	729 百万円	258 百万円	9,076 百万円	56,868 百万円

②主な歳入歳出

区分	決算		当初予算		
	H20年度 (百万円)	対前年増減 (%)	H21年度 (百万円)	対前年増減 (%)	
地方税	15,795	2.8	14,399	△8.8	
地方交付税	9,123	7.1	9,911	8.6	
国庫支出金	3,319	△6.0	6,052	82.3	
県支出金	2,798	14.6	2,537	△9.3	
地方債	5,463	3.4	4,309	△21.1	
歳入計	43,199	1.6	44,722	3.5	
経理的経費	人件費	9,865	△2.5	9,060	△8.2
	扶助費	5,509	0.1	5,547	0.7
	公債費	6,828	5.6	6,614	△3.1
	小計	22,202	0.5	21,220	△4.4
物件費	5,615	1.1	5,991	6.7	
普通建設事業費	補助	2,416	△6.7	2,557	5.8
	単独	3,167	31.9	2,781	△12.2
	併用	199	19.2	136	△31.7
歳出計	42,187	0.9	43,838	3.9	

③主要指標 (H21年度)

区分	指標等	
標準財政規模	28,052.141 千円	
実質赤字比率	—	
連結実質赤字比率	—	
実質公債費比率 (H19~21年度3ヶ年平均)	15.9%	
将来負担比率	129.0%	
財政力指数 (H19~21年度3ヶ年平均)	0.725	
経常収支比率 (含臨時財政対策債)	94.3%	
経常一般財源比率	90.7%	
実質収支比率 (含臨時財政対策債)	2.6%	
税の徴収率 (現年課税分÷前年課税分)	89.19%	
積立金現在高	財政調整基金	2,810,979 千円
	減債基金	106,256 千円
	特定目的基金	6,158,281 千円

【教育 (H21.5.1現在)】

区分	幼稚園	小学校	中学校
園所数	4園 (2園)	26校 (0校)	12校 (1校)
児童生徒数	361 人	5,038 人	2,619 人

【福祉 (H22.4現在)】

区分	保育所	特別養護老人ホーム	養護老人ホーム	老人福祉センター
施設数	36施設 (13施設)	9施設 (9施設)	3施設 (1施設)	1施設 (0施設)
定員	3,105 人	529 人	170 人	
生活保護率 (H22.4)	10.6% (人口千人当り)			

【医療 (H22.10.1現在)】

区分	病院	診療所	歯科
施設数	4施設 (1,082床)	68施設	36施設

【主要施策 (H22年度)】

救急医療事業	138 百万円
安心こども基金事業	535 百万円
街なみ環境整備事業	231 百万円
緑ヶ丘中学校屋内運動場改築事業	398 百万円
産学官連携研究開発拠点運営経費	255 百万円
伊賀鉄道活性化促進事業	121 百万円
住民自治協議会推進経費	42 百万円

【公共施設整備状況 (H17年度)】

区分	当該団体	類似団体 (H17)
道路	改良率	25.0%
	舗装率	51.4%
都市公園等	人口1人あたり面積	10.5 m ² / 12.0 m ²
ごみ	収集率	100.0%
	衛生処理率	98.0%
上水道等	普及率	97.6%
下水道等	普及率	58.3%
その他	図書館	1 施設
	スポーツ施設	16 施設
市町村保健センター		4 施設

【今後の主要課題】

- 市街地再開発事業
- 行財政改革の推進