


【キャッチフレーズ】豊かな自然と歴史の中で人がかがやく、活力と調いのあるまち・熊野



くまのし 熊野市


〒519-4392 熊野市井戸町796番地

TEL 0597-89-4111 FAX 0597-89-5501

URL <http://www.city.kumano.mie.jp>

E-Mail kumano@city.kumano.mie.jp

市町村コード 242128





役所まで J R [熊野市駅] から徒歩 3 分

市の花	ササユリ	市の木	スギ	市の鳥	ウグイス
基本構想	H20～29年度		基本計画 H20～24年度		
地域指定	過疎、山振、農工、近畿圏、半島、リゾート、特定農山				
【都市宣言】	非核平和都市、交通安全都市、農力増進都市、人権尊重都市				
【友好都市】	奈良県桜井市				
【姉妹都市等】	ソレント市(イタリア)、パストス市(ブラジル)				

【組織】

①議会 (H22. 12. 1現在) ・首長等 (H22. 12. 1現在)

議長		市長	
	まえじ しげる 前地 林		かわかみ かんじ 河上 敢二
副議長	ますだ ゆきみ 増田 幸美	H17. 11. 13 就任 H25. 11. 12 満了	2 期目
議員 (任期H26. 4. 30)	法定 26 人 条例 16 人	副市長	やまかわ まさる 山川 勝
党派別 公明党 1 人 共産党 1 人 無所属 14 人			

②職員 (H22. 4. 1現在)

全職員数		一般職員数	
一般行政	220 人	本庁関係	216 人
教育・消防	96 人	施設関係	67 人
公営企業等	25 人	その他関係	31 人
計	341 人	計	314 人

【産業】

①産業構造

区分	総生産		就業人口	
	(H19年度)	構成比	(H17. 10. 1)	構成比
第一次産業	2,639 百万円	4.34 %	合併前 旧2市町別に 66ページに掲載	
第二次産業	10,085 百万円	16.58 %		
第三次産業	50,587 百万円	82.88 %		
過度利子等	2,313 百万円	3.79 %		
計	60,998 百万円	100.00 %		

②産業の特色

農業では、温暖な気候に育まれた柑橘類の栽培が盛ん。その他、香酸かんきつ「新産(にいひめ)」や熊野地鶏などのオンリーワンの特産品づくりを進めている。

林業では、古くから木材生産地として知られており、杉・樟を中心とした木材生産や、それを加工する製材業が盛んで、一部事業所においては特殊な加工を施した製品を生産するなど、熊野産材の高付加価値化に努めている。

水産業では、県内最大の漁港を持ち、サマの受け付け網や定置網漁など沿岸漁業が盛んで、併せて真鯛等の養殖漁業も行われている。

鉱業では、日本で唯一の「那智黒石」の産出地として知られており、黒石や工芸品などに加工され、その美しさは高い評価を得ている。その他、観光業では、平成17年に世界遺産登録された熊野古道を中心とした観光やスポーツ合宿等による集客交流に力を入れている。

【概要】

①面積

総面積 (H21. 10. 1)	耕地 (H21. 7. 15)	宅地 (H22. 1. 1)	山林 (H21. 4. 1)
373.63 km ²	6.54 km ²	3.78 km ²	329.32 km ²

②人口

S60. 10. 1	H7. 10. 1	H17. 10. 1	H22. 3. 31現在	
27,474 人	24,067 人	21,230 人	20,080 人	
増減率		H17国勢調査老年人口割合		
H17/S60	△ 22.7 %	H17/H7	△ 11.8 %	33.2 %

③世帯数

S60. 10. 1	H17. 10. 1	増減率	H22. 3. 31現在	
10,352 世帯	9,412 世帯	H17/S60	△ 9.1 %	10,083 世帯

④有権者数 (H22. 9. 2現在)

男	女	計
7,692 人	9,231 人	16,923 人

【その他】

①名所・旧跡

世界遺産「熊野古道」(熊野古道、花の庭、七里御浜、鬼ヶ城、獅子岩)、種ヶ崎、海金剛、七色峠、大丹倉、新慶海水浴場、大泊海水浴場、湯峠、布引の滝、楊枝薬師、丸山千枝田、徐福の宮、赤木城跡、瀧ノ口温泉、入鹿温泉

②名産・特産品
干物(秋刀魚丸干、鰯等の干物)、秋刀魚寿司、蜜柑、高菜漬(めはり寿司)、那智黒石(黒石、装飾品)、熊野杉、松の木工品、熊野地鶏、雑、山菜、生きている紀和味噌、新産、さんま醤油

③主な郷土出身者

小林清栄(画家)、有本彦六(体操選手)、更家章太(南サラヤ会長)、田本研造(写真家)、笠松茂(体操選手)、奥田祐斎(染織工芸家)、清原上人(伊勢神宮遷宮功労者)、大井ト新(貴族院議員、医師、写真家)

④祭・行事

[1月10日] 産田神社大祭
[2月2日・10月2日] 花の庭神社大祭
[3月18日、開年のみ17日] 楊枝薬師まつり
[5月3日] 磯崎みなまつり
[5月4日] 熊野道はうばい祭り
[7月第1日曜日] 新産・大泊海開き
[7月上旬] 丸山千枝田の虫おくり
[8月第1土曜日] 火祭り
[8月第1日曜日] 紀伊半島太鼓フェスタ
[8月17日] 熊野大花火大会
[10月第2日曜日] 日本神社例大祭
[11月3日] 紀和ふるさとまつり
[11月23日] だぶろく祭
[11月上旬～12月上旬] 熊野織物り大会

【財政】

①決算収支(普通会計)

区分	歳入	歳出	形式収支	実質収支	実質半年度収支	積立金現在高	地方債現在高
H19年度決算	11,667 百万円	11,131 百万円	537 百万円	493 百万円	39 百万円	3,203 百万円	11,462 百万円
H20年度決算	11,872 百万円	11,248 百万円	624 百万円	517 百万円	135 百万円	3,376 百万円	11,371 百万円
H21年度決算	13,262 百万円	12,880 百万円	382 百万円	311 百万円	28 百万円	3,519 百万円	11,287 百万円

②主な歳入歳出

区分	決算				当初予算		
	H20年度 (百万円)	対前年増率 (%)	H21年度 (百万円)	対前年増率 (%)	H22年度 (百万円)	対前年増率 (%)	
地方税	1,793	1.4	1,718	△ 4.2	1,683	1.8	
地方交付税	4,836	5.5	5,016	3.7	5,040	4.3	
国庫支出金	1,054	△ 3.7	1,972	87.2	1,236	27.0	
県支出金	901	3.6	893	△ 0.9	816	△ 20.8	
地方債	1,297	5.7	1,553	19.7	1,828	21.8	
歳入計	11,872	1.8	13,262	11.7	12,203	2.9	
義務的経費	人件費	2,948	1.7	3,008	2.1	2,925	△ 1.1
	扶助費	983	△ 2.8	10,334	5.2	1,293	22.4
	公債費	1,577	4.3	1,817	15.2	1,496	0.5
	小計	5,508	1.6	5,859	6.4	5,714	3.8
普通建設事業費	物件費	1,470	△ 7.0	1,576	7.3	1,810	6.7
	補助	1,110	5.3	1,118	0.7	1,455	36.9
単独	1,088	17.2	1,696	55.9	1,190	△ 24.1	
繰入金	111	63.2	68	△ 38.7			
歳出計	11,248	1.1	12,880	14.5	12,203	2.9	

③主要指標 (H21年度)

区分	指標等	
標準財政規模	6,713,716 千円	
実質赤字比率	—	
連結実質赤字比率	—	
実質公債費比率 (H19～21年度3ヶ年平均)	11.2 %	
将来負担比率	60.7 %	
財政力指数 (H19～21年度3ヶ年平均)	0.311	
経常収支比率 (含臨時財政対策債)	85.7 %	
経常一般財源比率	94.4 %	
実質収支比率 (含臨時財政対策債)	4.6 %	
税の徴収率 (現年度徴収率・前年度比)	88.81 %	
積立金現在高	財政調整基金	2,590,117 千円
	減債基金	142,362 千円
	特定目的基金	786,966 千円

【教育 (H21. 5. 1現在)】

区分	幼稚園	小学校	中学校
園所数	3園 (1園)	21校 (0校)	10校 (0校)
児童生徒数	97 人	951 人	516 人

【福祉 (H22. 4現在)】

区分	保育所	特別養護老人ホーム	養護老人ホーム	老人福祉センター
施設数	14施設 (1施設)	2施設 (2施設)	0施設 (0施設)	0施設 (0施設)
定員	575 人	100 人	0 人	
生活保護率 (H22. 4)	12.4 % (人口千人当り)			

【医療 (H22. 10. 1現在)】

区分	病院	診療所	歯科
施設数	1施設 (330床)	26施設	12施設

【主要施策 (H22年度)】

ふるさと特産物加工所建設事業	533 百万円
新産小・中学校、保育所改築事業	217 百万円
小学校附属補強事業	105 百万円

【公共施設整備状況 (H17年度)】

区分	当該団体	類似団体 (H17)	
道路	改良率	32.2 %	50.3 %
	舗装率	76.3 %	70.2 %
都市公園等	人口1人あたり面積	7.0 m ²	18.0 m ²
ごみ	収集率	99.6 %	97.5 %
	処理率	99.7 %	97.9 %
下水道等	普及率	96.8 %	93.6 %
下水道等	普及率	21.1 %	57.5 %
その他	図書館	0 施設	
	スポーツ施設	7 施設	
市町村保健センター	2 施設		

【今後の主要課題】

- 一般国道42号「熊野尾道」の早期完成
- 地域産業の振興
- 働く場・雇用の創出
- 超・超高齢社会への対応
- 若者の定住促進