


【キャッチフレーズ】 海の山あふれる情熱 裏紀州 おわせ



おわせ市
尾鷲市中央町10番43号
TEL 0597-23-8113 FAX 0597-22-2111
URL http://www.city.owase.lg.jp
E-MAIL koho@city.owase.lg.jp

市町村コード 242098

市の花 ヤブツバキ 市の木 ヒノキ 市の鳥 アオサギ


基本構想 H14~23年度 基本計画 H19~23年度

地域指定 過疎、辺地、農工、半島、リゾート、特定農山

《都市宣言》 市民意識、健康都市、交通安全都市、非核平和都市、人権尊重都市

《友好都市》 大連市金州区(中国)


《姉妹都市等》 プリンズ・ルバート市(カナダ)



至紀北町
JR尾鷲駅
至熊野市
役所まで

【組織】

①議会(H22.12.1現在)・首長等(H22.12.1現在)

| 議長 | | 市長 | |
|---|-----------------------|---|-------------------|
|  | みなみ やすひさ 南 久 |  | いわた あきひと 若田 昭人 |
| 副議長 | きたむら みちお 北村 道生 | H21.7.26 就任 H25.7.25 満了 | 1 期目 |
| 議長(任期H25.5.30) | | よこた こういち 横田 浩一 | 副市長 |
| 法定 | 26 人 条例 16 人 | | |
| 党派別 | 公明党1人 共産党1人 無所属14人 | | |

②職員(H22.4.1現在)

| 全職員数 | | 一般職員数 | |
|-------|-------|-------|-------|
| 一般行政 | 160 人 | 本庁関係 | 130 人 |
| 教育・消防 | 30 人 | 施設関係 | 33 人 |
| 公営企業等 | 254 人 | その他関係 | 17 人 |
| 計 | 444 人 | 計 | 180 人 |

【産業】

①産業構造

| 区分 | 総生産 | | 就業人口 | |
|-------|------------|----------|----------|---------|
| | H19年度 | 構成比 | H17.10.1 | 構成比 |
| 第一次産業 | 3,964 百万円 | 5.16 % | 698 人 | 6.9 % |
| 第二次産業 | 12,969 百万円 | 16.89 % | 2,242 人 | 22.2 % |
| 第三次産業 | 62,753 百万円 | 81.74 % | 7,151 人 | 70.8 % |
| 帰属利子等 | 2,911 百万円 | 3.79 % | | |
| 計 | 76,775 百万円 | 100.00 % | 10,105 人 | 100.0 % |

②産業の特色

- 主な産業
- 尾鷲ヒノキに代表される林業
 - 沿岸、近海、遠洋漁業、養殖業などの水産業
 - 紀州花崗岩の一大生産地

【概要】

①面積

| 総面積 (H21.10.1) | 耕地 (H21.7.15) | 宅地 (H22.1.1) | 山林 (H21.4.1) |
|------------------------|----------------------|----------------------|------------------------|
| 193.16 km ² | 0.82 km ² | 3.19 km ² | 177.05 km ² |

②人口

| S60.10.1 | H7.10.1 | H17.10.1 | H22.3.31現在 |
|----------|----------|---------------|------------|
| 29,741 人 | 25,258 人 | 22,103 人 | 21,272 人 |
| 増減率 | | H17国勢調査老年人口割合 | |
| H17/S60 | △ 25.7 % | H17/H7 | △ 12.5 % |
| | | | 31.1 % |

③世帯数

| S60.10.1 | H17.10.1 | 増減率 | H22.3.31現在 |
|-----------|----------|--------------------|------------|
| 10,733 世帯 | 9,854 世帯 | H17/S60 △ 8.2 % | 10,127 世帯 |

④有権者数(H22.9.2現在)

| 男 | 女 | 計 |
|---------|---------|----------|
| 8,362 人 | 9,712 人 | 18,074 人 |

【その他】

①名所・旧跡

世界遺産「熊野古道」(馬越峠・八鬼山峠・三木峠・羽後峠・曾根次郎坂・太郎坂)、県立熊野古道センター、夢古道おわせ、三木里ピーチ、市立天文科学館、世界の橋園、アクアステーション

②名産・特産品

魚干物、鰯節、甘夏蜜柑、木工品、鮮魚、みえ尾鷲海洋深層水

③主な郷土出身者

三鬼隆之助(経済評論家)、宮崎進生(新井白石研究者・国士館大学教授)、長野泰一(医学博士)、世古真臣(旭化成工業㈱元副会長)

④祭・行事

- [1月2~3日] 餅まつり
- [1月1~4日] キッチン祭り
- [1月上旬] ハラソ祭
- [2月1~5日] ヤーヤー祭り
- [2月11~12日] 氏神祭り
- [6月28日~7月1日] 御山まつり
- [8月第1土曜] おわせ港まつり
- [9月15日] 八幡神社例祭
- [旧暦9月15日] 稲荷まつり
- [11月] 全国尾鷲節コンクール
- [11月7日] 山王神社例祭
- [11月14~15日] 飛鳥神社例祭
- [11月第3土・日曜] おわせ海・山ツデーウォーク

【財政】

①決算収支(普通会計)

| 区分 | 歳入 | 歳出 | 形式収支 | 実質収支 | 実質単年度収支 | 積立金現在高 | 地方債現在高 |
|---------|-----------|-----------|---------|---------|---------|-----------|------------|
| H19年度決算 | 9,604 百万円 | 9,397 百万円 | 206 百万円 | 206 百万円 | 50 百万円 | 990 百万円 | 10,812 百万円 |
| H20年度決算 | 8,944 百万円 | 8,862 百万円 | 82 百万円 | 51 百万円 | 48 百万円 | 1,318 百万円 | 10,493 百万円 |
| H21年度決算 | 9,936 百万円 | 9,693 百万円 | 243 百万円 | 237 百万円 | 159 百万円 | 1,348 百万円 | 10,178 百万円 |

②主な歳入歳出

| 区分 | 決算 | | | | 当初予算 | |
|---------|----------------|--------------|----------------|--------------|----------------|--------------|
| | H20年度 (百万円) | 対前年増減 (%) | H21年度 (百万円) | 対前年増減 (%) | H22年度 (百万円) | 対前年増減 (%) |
| 地方税 | 2,511 | △ 0.5 | 2,335 | △ 7.0 | 2,239 | △ 4.7 |
| 地方交付税 | 3,143 | 6.0 | 3,323 | 5.7 | 3,228 | 11.0 |
| 国庫支出金 | 782 | 4.0 | 1,406 | 79.8 | 771 | 19.5 |
| 県支出金 | 519 | △ 33.6 | 861 | 65.9 | 542 | 6.3 |
| 地方債 | 442 | △ 38.6 | 533 | 20.6 | 537 | 15.5 |
| 歳入計 | 8,944 | △ 6.9 | 9,936 | 11.1 | 8,287 | 5.4 |
| 歳入計 | 1,784 | △ 2.3 | 1,768 | △ 0.9 | 1,738 | △ 1.9 |
| 人件費 | 1,449 | 0.6 | 1,478 | 2.0 | 1,618 | 10.1 |
| 扶助費 | 948 | 1.9 | 1,026 | 8.2 | 1,101 | 7.1 |
| 公債費 | 4,181 | △ 0.4 | 4,272 | 2.2 | 4,457 | 4.4 |
| 小計 | 1,164 | △ 4.6 | 1,245 | 7.0 | 1,308 | 7.7 |
| 物件費 | 339 | △ 10.1 | 514 | 51.6 | 180 | 8.4 |
| 補助 | 328 | △ 51.9 | 513 | 56.4 | 382 | 114.6 |
| 普通建設事業費 | 81 | △ 40.0 | 56 | △ 30.9 | | |
| 歳出計 | 8,862 | △ 5.7 | 9,693 | 9.4 | 8,287 | 5.4 |

③主要指標(H21年度)

| 区分 | 指標等 |
|----------------------------|--------------|
| 標準財政規模 | 5,741,750 千円 |
| 実質赤字比率 | — |
| 連結実質赤字比率 | — |
| 実質公債費比率 (H19~21年度3ヶ年平均) | 11.1 % |
| 将来負担比率 | 131.3 % |
| 財政力指数 (H19~21年度3ヶ年平均) | 0.442 |
| 経常収支比率 (含臨時財政対策債) | 93.1 % |
| 経常一般財源比率 | 93.4 % |
| 実質収支比率 (含臨時財政対策債) | 4.1 % |
| 税の徴収率 (現年課税分+滞納繰越分) | 85.14 % |
| 積立金現在高 | |
| 財政調整基金 | 791,028 千円 |
| 減債基金 | 138,649 千円 |
| 特定目的基金 | 417,945 千円 |

【教育(H21.5.1現在)】

| 区分 | 幼稚園 | 小学校 | 中学校 |
|-------|--------|-----------|----------|
| 園所数 | 3園(0園) | 10施設(0施設) | 5施設(0施設) |
| 児童生徒数 | 52 人 | 954 人 | 569 人 |

【福祉(H22.4現在)】

| 区分 | 保育所 | 特別養護老人ホーム | 介護老人ホーム | 老人福祉センター |
|--------------|-----------------|-----------|----------|----------|
| 施設数 | 7施設(7施設) | 4施設(4施設) | 1施設(0施設) | 0施設(0施設) |
| 定員 | 490 人 | 167 人 | 50 人 | |
| 生活保護率(H22.4) | 10.0 % (人口千人当り) | | | |

【医療(H22.10.1現在)】

| 区分 | 病院 | 診療所 | 歯科 |
|-----|-----------|------|------|
| 施設数 | 1施設(255床) | 21施設 | 10施設 |

【主要施策(H22年度)】

| | |
|-----------------------|--------|
| 清掃工場バグフィルター補修及びろ布取替工事 | 71 百万円 |
| 学校附属設備事業(尾鷲小学校・向井小学校) | 67 百万円 |
| 漁港海洋事業(緊急津波対策漁港保全事業) | 63 百万円 |
| 海洋深層水推進事業 | 36 百万円 |
| 野地町地内道路改良工事 | 32 百万円 |

【公共施設整備状況(H17年度)】

| 区分 | 当該団体 | 類似団体(H17) |
|-----------|-----------|---------------------|
| 道路 | | |
| 改良率 | 38.2 % | 50.3 % |
| 舗装率 | 70.9 % | 70.2 % |
| 都市公園等 | 人口1人あたり面積 | 4.7 m ² |
| | | 17.6 m ² |
| ごみ | 収集率 | 100.0 % |
| | | 97.5 % |
| し尿 | 衛生処理率 | 59.2 % |
| | | 97.9 % |
| 上水道等 | 普及率 | 99.6 % |
| | | 93.6 % |
| 下水道等 | 普及率 | 13.3 % |
| | | 57.5 % |
| その他 | 図書館 | 1 施設 |
| | スポーツ施設 | 3 施設 |
| 市町村保健センター | | 1 施設 |

【今後の主要課題】

- うみ業やま業の推進
- 海洋深層水事業の推進
- 地域振興ゾーン「夢古道おわせ」の整備
- 公共施設耐震化の推進
- 高速道路整備の促進
- 災害につよまちづくり
- 地域医療の充実
- 地域公共交通体系の整備