


なばり市
市町村コード 242080

〒516-0492 名張市鴻之台1番町1番地

TEL 0595-63-7310 FAX 0595-64-2560

URL http://www.city.nabari.lg.jp

E-mail info@city.nabari.mie.jp



至山添村
市役所
名張駅
至津
至大阪
至大阪
夏見橋
至曾爾村

市の花 キキョウ 市の木 モミジ 市の鳥 ウグイス

基本構想 H16~27年度 基本計画 H22~27年度

地域指定 地方拠点、辺地、山振、農工、中部圏、近畿圏、特定農山



《都市宣言》 平和都市、ゆとり、交通安全都市、快適環境、青少年を守る都市、モラル都市、非核平和都市、男女共同参画都市、人間尊重都市

《友好都市》 蘇州市(中国)

《姉妹都市等》 東京都豊島区、[乱歩都市交流会]名張市、亀山氏、鳥羽市

【組織】

①議会(H22.12.1現在)・首長等(H22.12.1現在)

議長		市長	
	柳生 大輔		亀井 利克
副議長	よしずみ みちこ 吉住 美智子	H14.4.25 就任 H26.4.24 満了	3 期目
議員(任期H26.8.30)	30人 条例 20人	民主2人、自民党1人、公明党4人、共産党2人、無所属11人	副市長 まえた くにお 前田 國男

②職員(H22.4.1現在)

全職員数		一般職員数	
一般行政	369人	本庁関係	255人
教育・消防	209人	施設関係	118人
公営企業等	291人	その他関係	146人
計	869人	計	519人

【産業】

①産業構造

区分	総生産		就業人口	
	(H19年度)	構成比	(H17.10.1)	構成比
第一次産業	1,082 百万円	0.41%	1,114人	2.8%
第二次産業	99,474 百万円	37.51%	13,148人	33.3%
第三次産業	174,715 百万円	65.88%	24,829人	63.0%
帰属利子等	10,056 百万円	3.79%		
計	265,215 百万円	100.00%	39,434人	100.0%

②産業の特色

- 青蓮寺湖ふどう組合年間入園者数 (H22年) 35,236人
- ふどう収穫量 (H22年) 127t (県内1位)

【概要】

①面積

総面積 (H21.10.1)	耕地 (H21.7.15)	宅地 (H22.1.1)	山林 (H21.4.1)
129.76 km ²	11.80 km ²	12.22 km ²	68.72 km ²

②人口

S60.10.1	H7.10.1	H17.10.1	H22.3.31現在
56,474人	79,913人	82,156人	82,264人
増減率	H17/60	H17/97	H17国勢調査老年人口割合
45.5%	2.8%	18.1%	

③世帯数

S60.10.1	H17.10.1	増減率	H22.3.31現在
15,272世帯	28,334世帯	85.5%	31,374世帯

④有権者数(H22.9.2現在)

男	女	計
32,234人	35,191人	67,425人

【その他】

①名所、旧跡

赤目四十八滝、香客溪、青蓮寺湖、ひなち湖、史跡夏見庚寺跡、名張藤堂家邸跡、史跡美旗古墳群

②名産、特産品

伊賀牛、伊賀米、伊賀酒、葡萄、かたやき、松茸、まな板

③主な郷土出身者

江戸川乱歩(推理作家)、福森宗太郎(歌人)、観阿弥(能楽大成者)

④祭、行事

- [2月7~8日]八日戎
- [2月11日、3月10-12日]東大寺二月堂松明調進行事
- [7月24日以降直土曜日]名張川納涼花火大会
- [8月第1土曜日]なばり夏能
- [10月最終土・日曜日]名張秋まつり
- [11月第1日曜日]観阿弥祭

【財政】

①決算収支(普通会計)

区分	歳入	歳出	形式収支	実質収支	実質単年度収支	積立金現在高	地方債現在高
H19年度決算	22,170 百万円	21,736 百万円	434 百万円	311 百万円	△69 百万円	2,015 百万円	26,352 百万円
H20年度決算	21,867 百万円	21,458 百万円	409 百万円	305 百万円	108 百万円	2,238 百万円	25,687 百万円
H21年度決算	26,926 百万円	26,559 百万円	368 百万円	294 百万円	162 百万円	2,624 百万円	27,932 百万円

②主な歳入歳出

区分	決算		当初予算	
	H20年度(百万円)	対前年増率(%)	H21年度(百万円)	対前年増率(%)
地方税	10,507	0.5	9,859	△6.2
地方交付税	2,968	12.3	3,439	15.9
国庫支出金	1,330	△8.0	3,664	175.6
県支出金	1,130	4.5	1,422	25.9
地方債	1,779	△30.3	4,715	165.1
歳入計	21,867	△1.4	26,926	23.1
歳出計	21,458	△1.3	26,559	23.8

③主要指標(H21年度)

区分	指標等
標準財政規模	15,385,082 千円
実質赤字比率	—
連結実質赤字比率	—
実質公債費比率	15.9%
将来負担比率	219.0%
財政力指数	0.800
経常収支比率	93.1%
経常一般財源比率	91.8%
実質収支比率	1.9%
税の徴収率	93.95%
積立金現在高	569,465 千円
減債基金	568 千円
特定目的基金	2,053,992 千円

【教育(H21.5.1現在)】

区分	幼稚園	小学校	中学校
園所数	6園(4園)	17校(10校)	5校(0校)
児童生徒数	929人	4,484人	2,258人

【福祉(H22.4現在)】

区分	保育所	特別養護老人ホーム	養護老人ホーム	老人福祉センター
施設数	15施設(8施設)	5施設(5施設)	1施設(0施設)	2施設(0施設)
定員	1,455人	260人	50人	
生活保護率(H22.4)	6.1% (人口千人当り)			

【医療(H22.10.1現在)】

区分	病院	診療所	歯科
施設数	2施設(335床)	56施設	36施設

【主要施策(H22年度)】

地域活動基盤創造交付金事業	104 百万円
新消防庁舎建設事業	242 百万円
小学校耐震改修事業	464 百万円
中学校耐震改修事業	304 百万円

【公共施設整備状況(H17年度)】

区分	当該団体	類似団体(H17)
道路	改良率 43.5%	55.9%
	舗装率 57.7%	75.9%
都市公園等	人口1人あたり面積 12.3 m ²	9.0 m ²
ごみ	収集率 94.0%	97.2%
し尿	衛生処理率 99.9%	99.8%
上水道等	普及率 99.0%	98.3%
下水道等	普及率 82.1%	77.0%
その他	図書館 1施設	
	スポーツ施設 7施設	
市町村保健センター	1施設	

【今後の主要課題】

- 互いに認め支えあう、健康で安心できる暮らし
- 美しい自然に包まれた、憩いと潤いのある暮らし
- 人が行き交い活力あふれる、安全で快適な暮らし
- 心豊かな教育と文化に包まれた、ゆとりある暮らし
- 新しい時代を拓く、自立と協働による地域経営