

# 目次

## 第1編 総括表

第1表	市町の歳入状況の推移	…	1
図1	歳入に占める市町村税の割合の推移	…	1
第2表	市町村税科目別税額の推移	…	2
図2	徴収率の推移	…	2
第3表	市町村税科目別構成比の推移	…	3
図3	市町村税の構成比の推移	…	3
第4表	徴収に要する経費の推移	…	3
第5表	市町村民税の推移	…	4
図4	市町村民税の構成比の推移	…	4
第6表	市町村民税納税義務者数の推移	…	4
第7表	純固定資産税の推移	…	5
図5	純固定資産税の構成比の推移	…	5
第8表	土地の評価額の推移	…	6
第9表	家屋の評価額等の推移	…	6
第10表	償却資産課税標準額の推移	…	6
第11表	軽自動車税の推移	…	7
第12表	市町村たばこ税の推移	…	7
第13表	鉱産税の推移	…	7
第14表	入湯税の推移	…	7
第15表	都市計画税の推移	…	7
第16表	特別土地保有税の推移	…	7

## 第2編 市町別個表

### 市町村民税

第17表	平成25年度 市町村民税の納税義務者数等	…	9
第18表	平成25年度 個人の市町村民税の納税義務者数等	…	11
第19表	平成25年度 市町村民税の特別徴収義務者数等	…	12
第20表	平成25年度 所得割の状況		
	(1) 平成25年度 所得割の課税状況	…	13
	(2) 所得区分別の課税状況	…	17
	(3) 給与所得の金額	…	23
	(4) 公的年金等にかかる雑所得の金額	…	24
	(5) 所得控除等の人員等	…	25
	(6) 退職所得の分離課税にかかる所得割額等	…	28
	(7) 控除対象配偶者及び扶養親族の人員別納税義務者数	…	29
	(8) 控除対象配偶者及び扶養控除の人員	…	30
	(9) 青色申告者及び事業専従者数等	…	31
	(10) 地方税法附則第3条の3第4項の非課税措置にかかる者	…	32

### 固定資産税

第21表	平成25年度 土地にかかる納税義務者数	…	33
第22表	平成25年度 土地の地目別地積・決定価格・課税標準額・筆数		
	(1) 一般田	…	34
	(2) 介在田・市街化区域田	…	35
	(3) 一般畑	…	36
	(4) 介在畑・市街化区域畑	…	37
	(5) 宅地	…	38
	(6) 鉱泉地	…	39
	(7) 池沼	…	40
	(8) 一般山林	…	41
	(9) 介在山林	…	42
	(10) 牧場	…	43
	(11) 原野	…	44
	(12) 雑種地	…	45
	(13) 合計	…	46
第23表	平成25年度 家屋の概要		
	(1) 総括	…	47
	(2) 法定免税点未満	…	48
	(3) 法定免税点以上	…	49
第24表	平成25年度 償却資産の概要		
	(1) 納税義務者数	…	50

(2) 決定価格	…	5 1
(3) 課税標準額	…	5 2

都市計画税

第25表	平成25年度	都市計画税の課税標準額等（法定免税点以上のもの）…	5 3
------	--------	---------------------------	-----

諸税

第26表	平成25年度	軽自動車税の状況	… 5 4
第27表	平成24年度	入湯税の状況	… 5 7
第28表	平成24年度	鉱産税の状況	… 5 8
第29表	平成24年度	事業所税の状況	… 5 9

国民健康保険税（料）

第30表	平成24年度	国民健康保険の加入者の状況（平成25年3月31日現在）…	6 0
第31表	平成24年度	国民健康保険税（料）の状況	… 6 2
第32表	平成24年度	国民健康保険税（料）の賦課方法等	… 6 4

その他

第33表	平成25年度	市町村交付金の交付金額	… 6 6
第34表	平成24年度	市町村税の徴収に要する経費等	… 6 7
第35表		市町別税率一覧（平成25年4月1日現在。平成25年度分改正予定含む）…	7 0
第36表	平成24年度	市町村税の徴収実績	… 7 1



# 第1編 総括表

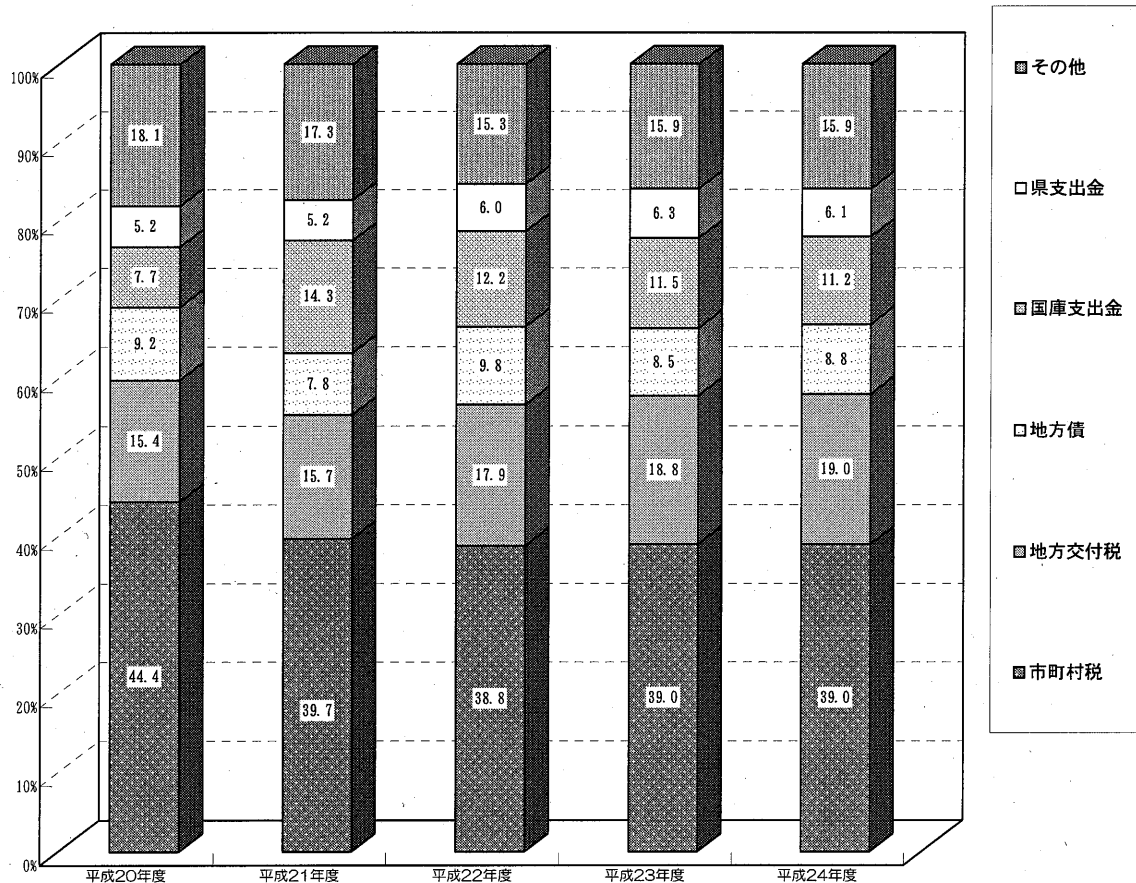


# 第1表 市町の歳入状況の推移

(単位：千円、%)

科目	平成22年度			平成23年度			平成24年度		
	決算額	構成比	前年比	決算額	構成比	前年比	決算額	構成比	前年比
市町村税	275,685,993	38.8	97.9	278,351,869	39.0	101.0	275,102,541	39.0	98.8
地方譲与税	7,821,004	1.1	98.2	7,720,226	1.1	98.7	7,234,310	1.0	93.7
利子割交付金	1,032,163	0.2	93.9	965,245	0.1	93.5	749,676	0.1	77.7
配当割交付金	499,583	0.1	119.0	538,067	0.1	107.7	593,363	0.1	110.3
株式等譲渡所得割交付金	162,055	0.0	75.7	132,314	0.0	81.7	147,442	0.0	111.4
地方消費税交付金	17,581,100	2.5	99.8	17,494,044	2.5	99.5	17,492,451	2.5	100.0
ゴルフ場利用税交付金	1,585,300	0.2	93.7	1,489,195	0.2	93.9	1,427,949	0.2	95.9
自動車取得税交付金	2,447,540	0.3	92.0	2,063,555	0.3	84.3	2,419,893	0.3	117.3
地方特例交付金	3,588,228	0.5	93.0	3,527,241	0.5	98.3	1,111,789	0.2	31.5
国有提供施設等所在市町村助成交付金	113,427	0.0	101.4	113,237	0.0	99.8	113,378	0.0	100.1
地方交付税	127,088,661	17.9	114.0	133,950,171	18.8	105.4	134,165,809	19.0	100.2
交通安全対策特別交付金	338,609	0.1	96.2	330,476	0.1	97.6	325,740	0.1	98.6
分担金・負担金	8,085,377	1.1	101.4	7,732,228	1.1	95.6	8,063,116	1.1	104.3
使用料	11,314,464	1.6	94.4	11,457,241	1.6	101.3	11,450,663	1.6	99.9
手数料	3,170,490	0.5	96.5	3,128,691	0.4	98.7	3,133,572	0.4	100.2
国庫支出金	86,744,622	12.2	85.5	82,438,253	11.5	95.0	78,773,195	11.2	95.6
県支出金	42,444,129	6.0	116.3	45,177,558	6.3	106.4	42,950,784	6.1	95.1
財産収入	2,802,164	0.4	51.0	2,899,860	0.4	103.5	2,806,882	0.4	96.8
寄付金	621,204	0.1	156.2	240,934	0.0	38.8	323,839	0.1	134.4
繰入金	11,200,671	1.6	62.7	11,486,378	1.6	102.6	13,780,567	2.0	120.0
繰越金	19,596,797	2.8	94.4	23,607,229	3.3	120.5	22,841,427	3.2	96.8
諸収入	16,688,615	2.4	87.6	18,568,359	2.6	111.3	17,606,455	2.5	94.8
地方債	69,599,397	9.8	125.5	60,886,574	8.5	87.5	62,105,798	8.8	102.0
合計	710,211,593	100.0	100.1	714,298,945	100.0	100.6	704,720,639	100.0	98.7

図1 歳入に占める市町村税の割合の推移



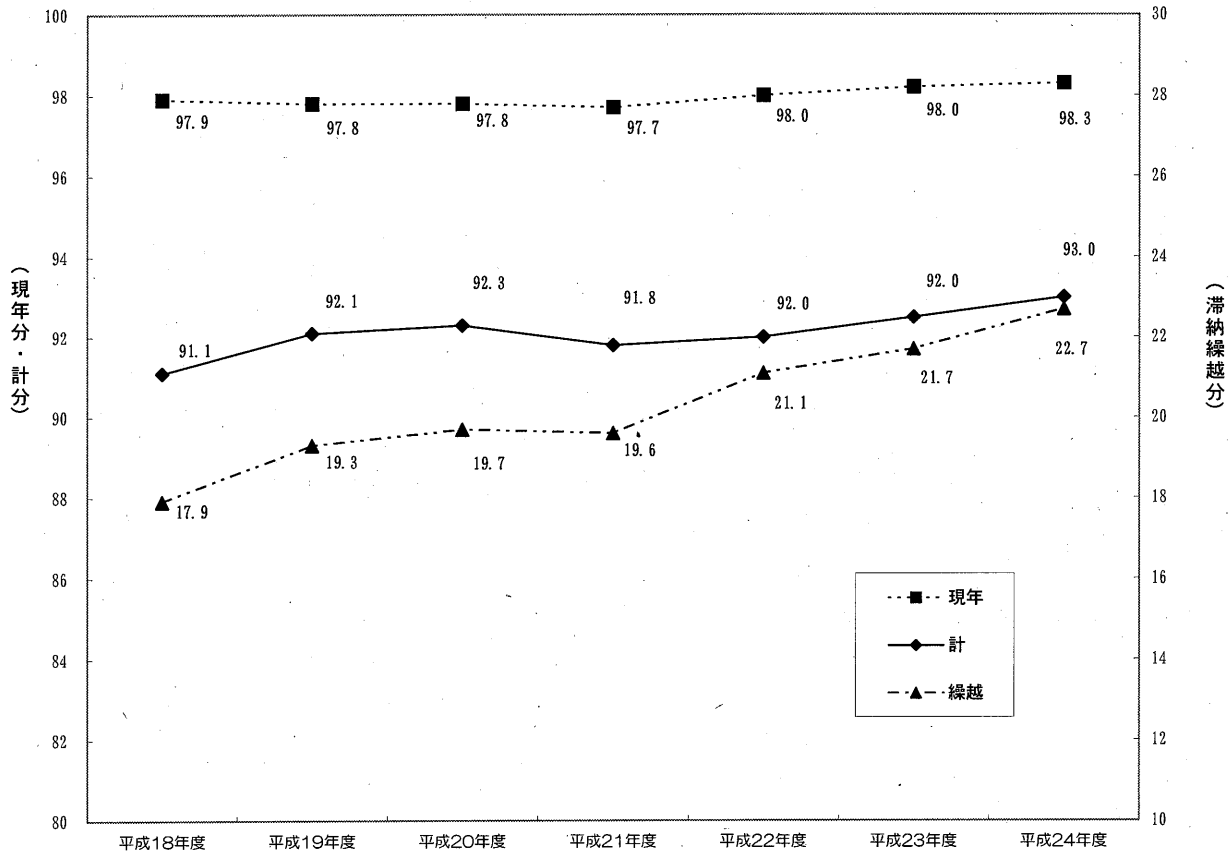
第2表 市町村税科目別税額の推移

※国民健康保険税(料)を除く

(単位：千円、%)

税目	平成22年度			平成23年度			平成24年度		
	調定額	収入額	徴収率	調定額	収入額	徴収率	調定額	収入額	徴収率
市町村民税	123,707,428	113,774,350	92.0	122,759,061	113,666,246	92.6	125,857,027	117,383,910	93.3
個人均等割	2,910,108	2,637,763	90.6	2,913,800	2,659,632	91.3	2,898,202	2,662,881	91.9
所得割	98,209,739	88,942,170	90.6	96,946,348	88,442,811	91.2	100,513,801	92,604,705	92.1
個人計	101,119,847	91,579,933	90.6	99,860,148	91,102,443	91.2	103,412,003	95,267,586	92.1
法人均等割	5,267,087	5,146,778	97.7	5,212,089	5,104,883	97.9	5,200,108	5,092,796	97.9
法人税割	17,320,494	17,047,639	98.4	17,686,824	17,458,920	98.7	17,244,916	17,023,528	98.7
法人計	22,587,581	22,194,417	98.3	22,898,913	22,563,803	98.5	22,445,024	22,116,324	98.5
固定資産税	149,094,351	136,605,335	91.6	146,467,410	134,612,575	91.9	138,473,735	127,875,374	92.3
土地	45,364,095	41,093,286	90.6	44,821,534	40,821,557	91.1	44,016,093	40,304,147	91.6
家屋	58,576,882	52,834,053	90.2	59,838,387	54,294,681	90.7	53,774,734	49,026,679	91.2
償却資産	44,642,457	42,167,079	94.5	41,313,503	39,002,351	94.4	40,216,850	38,078,490	94.7
交付金	510,917	510,917	100.0	493,986	493,986	100.0	466,058	466,058	100.0
軽自動車税	4,140,128	3,672,548	88.7	4,182,041	3,726,637	89.1	4,233,912	3,797,441	89.7
市町村たばこ税	10,701,101	10,700,993	100.0	12,249,856	12,249,856	100.0	12,180,377	12,180,376	100.0
鉱産税	12,432	12,432	100.0	12,575	12,575	100.0	11,874	11,874	100.0
特別土地保有税	229,652	22,473	9.8	201,354	540	0.3	198,247	15,838	8.0
入湯税	573,729	566,501	98.7	550,140	545,471	99.2	570,603	564,738	99.0
都市計画税	11,100,858	10,095,268	90.9	12,083,214	11,047,204	91.4	11,439,806	10,490,344	91.7
事業所税	243,318	236,093	97.0	2,490,765	2,490,765	100.0	2,784,982	2,782,646	99.9
合計	299,802,997	275,685,993	92.0	300,996,416	278,351,869	92.5	295,750,563	275,102,541	93.0

図2 徴収率の推移





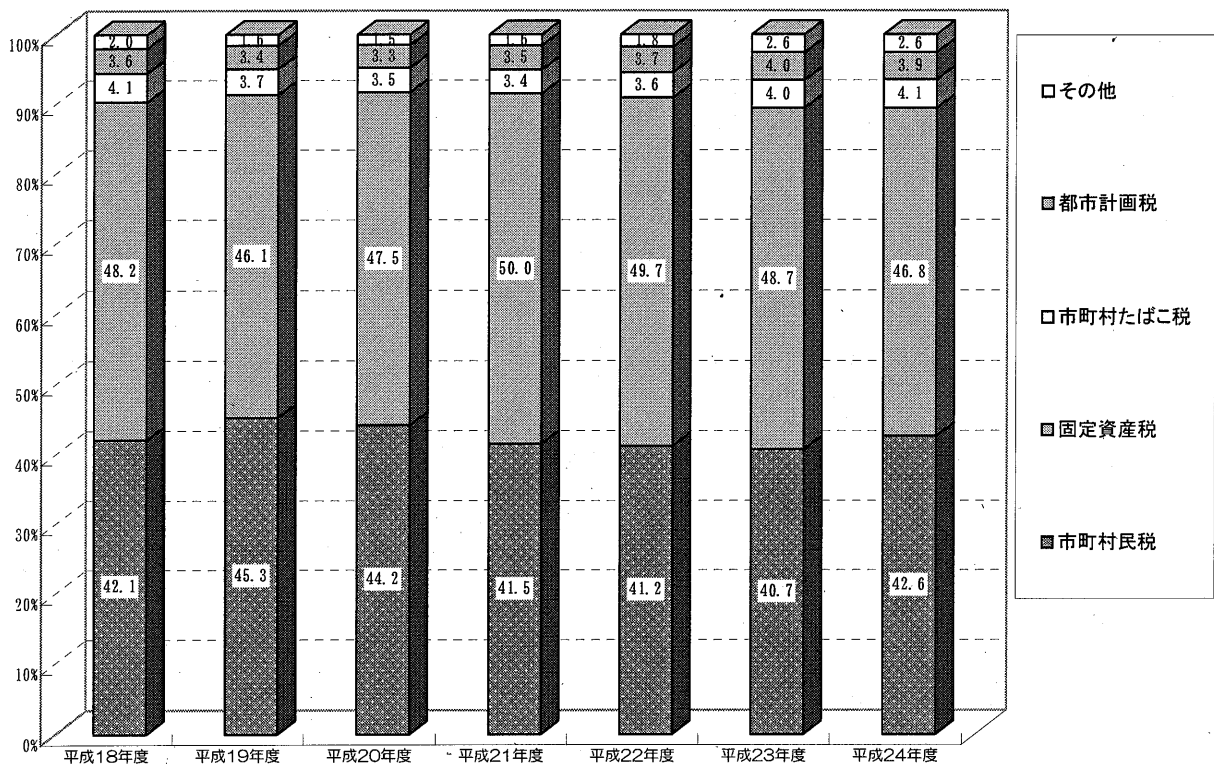
第3表 市町村税科目別構成比の推移

(単位：%)

税目	平成17年度	平成18年度	平成19年度	平成20年度	平成21年度	平成22年度	平成23年度	平成24年度
市町村民税	39.6	42.1	45.3	44.2	41.5	41.2	40.7	42.6
個人均等割	0.9	1.0	0.9	0.9	1.0	1.0	0.9	1.0
所得割	27.4	29.1	32.9	33.4	35.0	32.7	32.2	34.0
個人計	28.3	30.1	33.8	34.3	36.0	33.7	33.1	35.0
法人均等割	1.8	1.8	1.7	1.7	1.7	1.7	1.7	1.8
法人税割	9.5	10.2	9.8	8.2	3.8	5.8	5.9	5.8
法人計	11.3	12.0	11.4	9.9	5.5	7.5	7.6	7.6
固定資産税	50.5	48.2	46.1	47.5	50.0	49.7	48.7	46.8
土地	16.2	15.9	14.5	14.3	14.9	15.1	14.9	14.9
家屋	21.2	18.7	17.8	18.1	18.5	19.5	19.9	18.2
償却資産	12.8	13.4	13.5	14.9	16.4	14.9	13.7	13.6
交付金	0.3	0.2	0.2	0.2	0.2	0.2	0.2	0.2
軽自動車税	1.3	1.3	1.2	1.2	1.3	1.4	1.4	1.4
市町村たばこ税	4.0	4.1	3.7	3.5	3.4	3.6	4.0	4.1
鉱産税	0.0	0.0	0.0	0.0	0.0	0.0	0.0	0.0
特別土地保有税	0.6	0.6	0.2	0.1	0.1	0.1	0.1	0.1
入湯税	0.1	0.1	0.2	0.2	0.2	0.2	0.2	0.2
都市計画税	3.9	3.6	3.4	3.3	3.5	3.7	4.0	3.9
事業所税	0.0	0.0	0.0	0.0	0.0	0.1	0.9	0.9
合計	100.0	100.0	100.0	100.0	100.0	100.0	100.0	100.0

税目ごとに少数第2位で四捨五入しているため、単純に合計しても100%にならないことがある。

図3 市町村税の構成比の推移



第4表 徴収に要する経費の推移

(単位：千円、%)

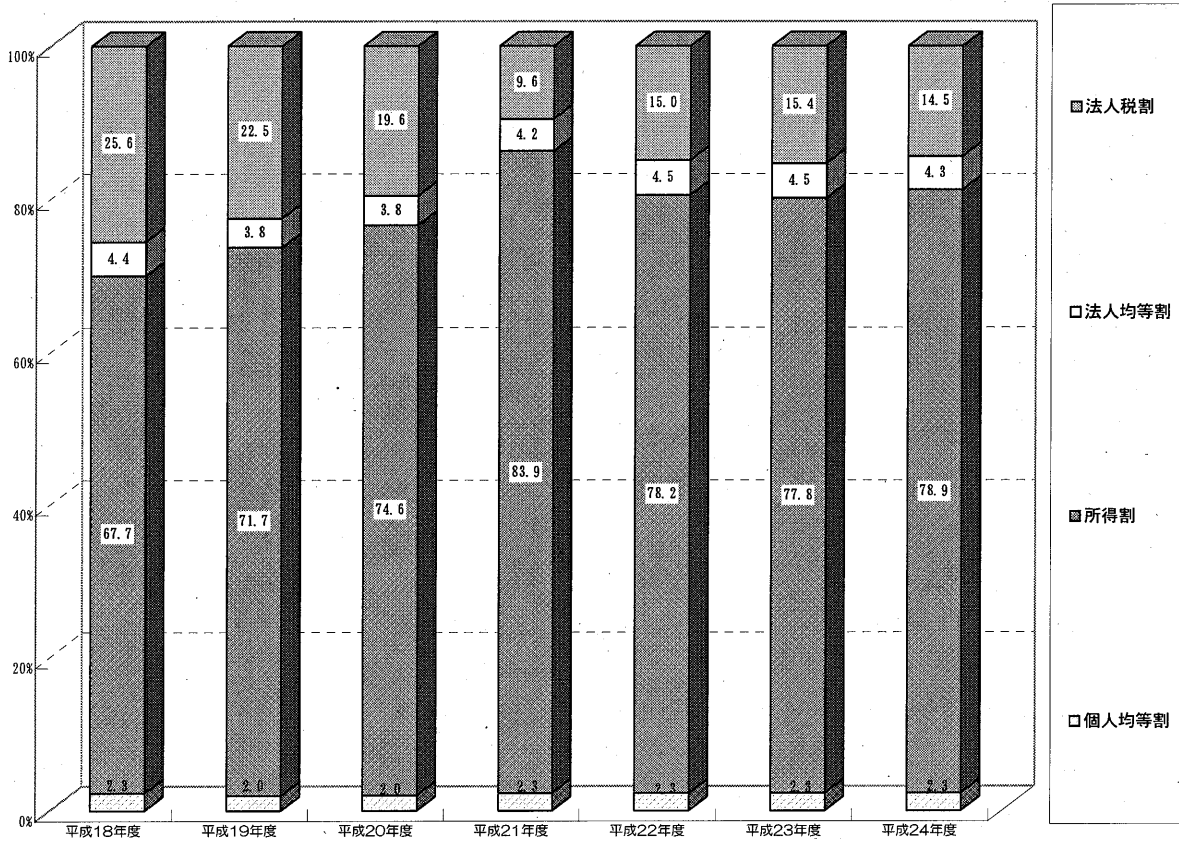
年度	市町村税収入 (a)	徴収に要する経費				計 (b)	県民税徴収 取扱費 (c)	(b) - (c) 経費 / 税収額 (d) / (a)
		人件費	需用費	報奨金等	その他			
H18	264,358,732	5,243,297	2,160,541	196,393	482,643	8,082,874	2,331,928	5,750,946
H19	291,780,742	5,290,211	2,434,077	189,095	1,005,504	8,918,887	3,554,149	5,364,738
H20	298,268,978	5,054,511	2,620,642	178,477	790,290	8,643,920	4,077,029	4,566,891
H21	281,528,426	4,981,911	2,315,382	131,419	927,426	8,356,138	3,178,999	5,177,139
H22	275,685,992	4,886,420	2,621,853	79,351	796,075	8,383,699	3,056,495	5,327,204
H23	278,351,869	4,903,697	2,163,076	71,795	681,709	7,820,277	2,858,036	4,962,241
H24	275,102,541	4,803,705	2,122,060	43,271	718,528	7,687,564	2,801,624	4,885,940

第5表 市町村民税の推移

(単位：千円、%)

	平成21年度			平成22年度			平成23年度			平成24年度		
	現年分調定額	構成比	前年比	現年分調定額	構成比	前年比	現年分調定額	構成比	前年比	現年分調定額	構成比	前年比
個人均等割	2,731,933	2.3	100.2	2,646,201	2.3	96.9	2,657,621	2.3	100.4	2,657,242	2.3	100.0
所得割	99,349,991	83.9	99.0	89,106,113	78.2	89.7	88,349,250	77.8	99.2	92,552,636	78.9	104.8
個人計	102,081,924	86.2	99.0	91,752,314	80.5	89.9	91,006,871	80.1	99.2	95,209,878	81.1	104.6
法人均等割	4,978,850	4.2	97.0	5,152,403	4.5	103.5	5,106,620	4.5	99.1	5,098,179	4.3	99.8
法人税割	11,336,804	9.6	43.1	17,070,573	15.0	150.6	17,464,318	15.4	102.3	17,034,538	14.5	97.5
法人計	16,315,654	13.8	51.9	22,222,976	19.5	136.2	22,570,938	19.9	101.6	22,132,717	18.9	98.1
計	118,397,578	100.0	88.0	113,975,290	100.0	96.3	113,577,809	100.0	99.7	117,342,595	100.0	103.0

図4 市町村民税の構成比の推移



第6表 市町村民税納税義務者数の推移

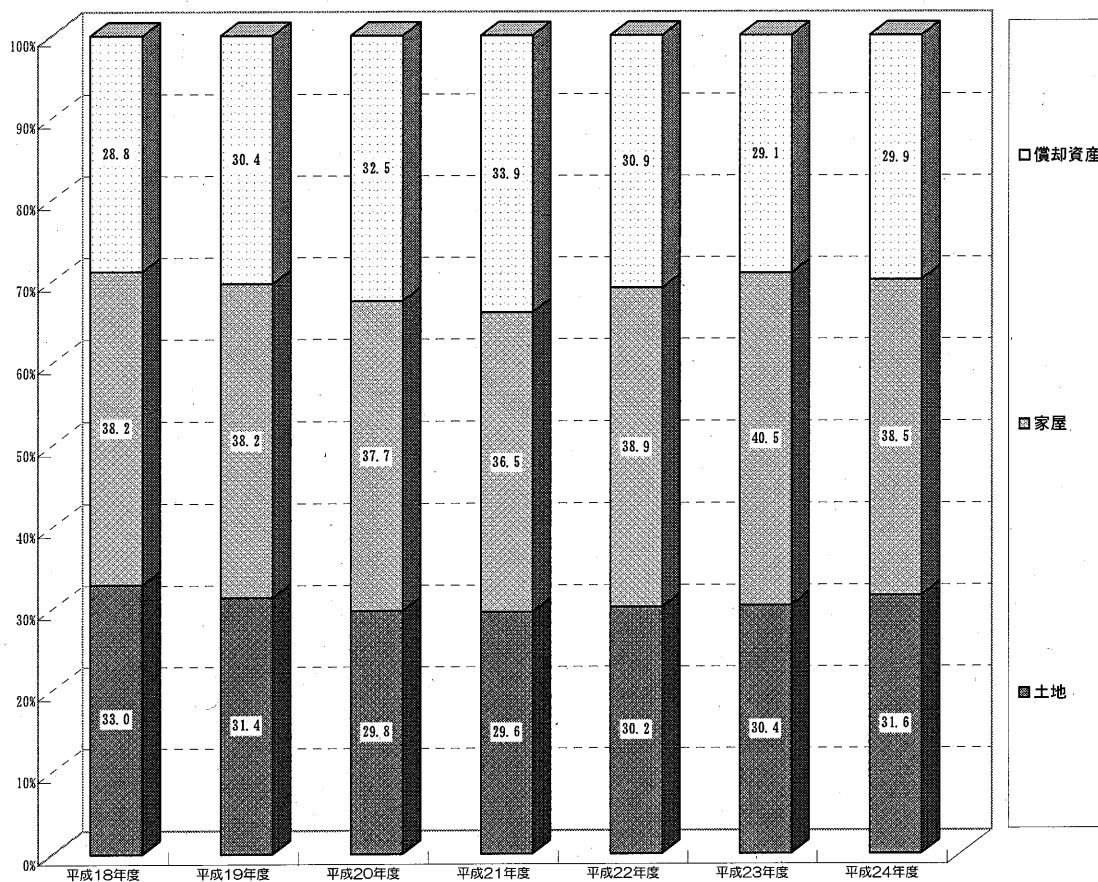
	平成22年度		平成23年度		平成24年度		平成25年度	
	納税義務者数	前年比	納税義務者数	前年比	納税義務者数	前年比	納税義務者数	前年比
個人均等割	885,205	97.1	886,599	100.2	887,582	100.1	892,553	100.6
所得割	807,465	96.4	807,580	100.0	811,078	100.4	815,129	100.5
法人均等割	44,701	99.6	44,613	99.8	44,823	100.5	45,145	100.7
法人税割	43,934	99.3	43,769	99.6	43,862	100.2	44,289	101.0

第7表 純固定資産税の推移

(単位：千円、%)

	平成21年度			平成22年度			平成23年度			平成24年度		
	現年分調定額	構成比	前年比	現年分調定額	構成比	前年比	現年分調定額	構成比	前年比	現年分調定額	構成比	前年比
土地	41,470,766	29.6	99.3	41,186,814	30.2	99.3	40,907,168	30.4	99.3	40,283,484	31.6	98.5
家屋	51,288,985	36.5	96.8	52,948,830	38.9	103.2	54,409,379	40.5	102.8	48,998,853	38.5	90.1
償却資産	47,532,333	33.9	104.2	42,173,002	30.9	88.7	39,086,389	29.1	92.7	38,104,649	29.9	97.5
計	140,292,084	100.0	100.0	136,308,646	100.0	97.2	134,402,936	100.0	98.6	127,386,986	100.0	94.8

図5 純固定資産税の構成比の推移



## 第8表 土地の評価額の推移

(単位：千円、%)

	平成23年度			平成24年度			平成25年度		
	評価額	構成比	前年比	評価額	構成比	前年比	評価額	構成比	前年比
田	181,878,292	2.5	95.9	171,383,718	2.4	94.2	164,892,943	2.4	96.2
畑	136,092,318	1.9	95.9	128,478,693	1.8	94.4	122,847,904	1.8	95.6
宅地	6,411,616,938	87.4	98.1	6,280,413,669	87.6	98	6,160,357,360	87.6	98.1
山林	31,352,801	0.4	99.6	31,178,271	0.4	99.4	31,027,918	0.4	99.5
その他の地目	572,808,772	7.8	98.6	560,289,886	7.8	97.8	550,539,602	7.8	98.3
計	7,333,749,121	100.0	98.1	7,171,744,237	100.0	97.8	7,029,665,727	100.0	98

## 第9表 家屋の評価額等の推移

	評価額 (千円)					
	木造		非木造		計	
		前年比		前年比		前年比
平成20年度	1,407,903,542	104.5	2,557,144,400	106.5	3,965,047,942	105.8
平成21年度	1,329,373,925	94.4	2,494,441,019	97.5	3,823,814,944	96.4
平成22年度	1,382,662,182	104.0	2,561,829,142	102.7	3,944,491,324	103.2
平成23年度	1,432,467,816	103.6	2,600,883,446	101.5	4,033,351,262	102.3
平成24年度	1,303,762,328	91.0	2,332,188,591	89.7	3,635,950,919	90.1
平成25年度	1,352,399,210	103.7	2,373,206,099	101.8	3,725,605,309	102.5

	床面積 (㎡)					
	木造		非木造		計	
		前年比		前年比		前年比
平成20年度	71,171,454	100.8	75,410,058	102.8	146,581,512	101.8
平成21年度	71,772,917	100.8	76,070,734	100.9	147,843,651	100.9
平成22年度	72,222,957	100.6	76,792,223	100.9	149,015,180	100.8
平成23年度	73,036,666	101.1	77,592,674	101.0	150,629,340	101.1
平成24年度	73,491,085	100.6	78,032,694	100.6	151,523,779	100.6
平成25年度	73,948,574	100.6	78,386,469	100.5	152,335,043	100.5

	単位あたり評価額 (円/㎡)					
	木造		非木造		計	
		前年比		前年比		前年比
平成20年度	19,782	103.6	33,910	103.6	27,050	103.9
平成21年度	18,522	93.6	32,791	96.7	25,864	95.6
平成22年度	19,144	103.4	33,361	101.7	26,470	102.3
平成23年度	19,613	102.4	33,520	100.5	26,777	101.2
平成24年度	17,740	90.5	29,887	89.2	23,996	89.6
平成25年度	18,288	103.1	30,276	101.3	24,457	101.9

## 第10表 償却資産課税標準額の推移

(単位：千円、%)

	課税標準額	前年比
平成20年度	3,280,419,655	111.1
平成21年度	3,431,501,956	104.6
平成22年度	3,099,673,272	90.3
平成23年度	2,824,123,224	91.1
平成24年度	2,721,891,084	96.4
平成25年度	2,639,789,245	97.0

**第11表 軽自動車税の推移**

(単位：千円、%)

	現年分調定額	前年比
平成20年度	3,557,636	103.0
平成21年度	3,654,707	102.7
平成22年度	3,715,353	101.7
平成23年度	3,758,425	101.2
平成24年度	3,821,770	101.7

**第12表 市町村たばこ税の推移**

(単位：千円、%)

	現年分調定額	前年比
平成20年度	11,153,123	95.1
平成21年度	10,461,295	93.8
平成22年度	10,701,101	102.3
平成23年度	12,249,748	114.5
平成24年度	12,180,377	99.4

**第13表 鉱産税の推移**

(単位：千円、%)

	現年分調定額	前年比
平成20年度	13,968	99.0
平成21年度	11,985	85.8
平成22年度	12,432	103.7
平成23年度	12,575	101.2
平成24年度	11,874	94.4

**第14表 入湯税の推移**

(単位：千円、%)

	現年分調定額	前年比
平成20年度	545,182	102.8
平成21年度	541,764	99.4
平成22年度	563,892	104.1
平成23年度	542,861	96.3
平成24年度	566,394	104.3

**第15表 都市計画税の推移**

(単位：千円、%)

	現年分調定額	前年比
平成20年度	9,782,781	102.4
平成21年度	9,628,762	98.4
平成22年度	10,128,148	105.2
平成23年度	11,087,598	109.5
平成24年度	10,495,575	94.7

**第16表 特別土地保有税の推移**

(単位：千円、%)

	現年分調定額	前年比
平成20年度	0	0.0
平成21年度	0	-
平成22年度	22,024	-
平成23年度	692	3.1
平成24年度	0	0.0



## 第2編 市町別個表





第17表 平成25年度 市町村民税の納税義務者数等

(その1)

(単位：人、千円)

項目	個人均等割				
	納税義務者数			地方税法第311条による軽減	
	地方税法第294条第1項第1号に該当する者	地方税法第294条第1項第2号に該当する者	計	軽減した者	軽減の額
市町名					
津市	136,538	0	136,538	0	0
四日市市	152,773	7	152,780	0	0
伊勢市	63,504	0	63,504	0	0
松阪市	77,418	0	77,418	1,919	1,919
桑名市	68,679	68	68,747	0	0
鈴鹿市	98,243	0	98,243	3,659	1,098
名張市	39,141	59	39,200	0	0
尾鷲市	8,867	0	8,867	0	0
亀山市	24,563	0	24,563	0	0
鳥羽市	9,786	0	9,786	0	0
熊野市	7,610	0	7,610	0	0
いなべ市	23,836	0	23,836	0	0
志摩市	24,515	0	24,515	0	0
伊賀市	46,780	34	46,814	0	0
菅原町	3,584	0	3,584	0	0
木曾町	13,158	0	13,158	0	0
東員町	20,190	213	20,403	0	0
菟野町	4,735	0	4,735	0	0
朝日町	7,325	0	7,325	0	0
川越町	7,086	0	7,086	0	0
多気町	11,138	0	11,138	0	0
明和町	4,459	0	4,459	98	10
大玉町	7,374	1	7,375	0	0
玉城町	4,187	0	4,187	0	0
大紀町	4,252	0	4,252	0	0
南伊勢町	6,164	0	6,164	0	0
北勢町	7,512	0	7,512	0	0
御北町	3,775	0	3,775	0	0
紀宝町	4,979	0	4,979	0	0
市計	782,253	168	782,421	5,578	3,017
町計	109,918	214	110,132	98	10
県計	892,171	382	892,553	5,676	3,027

(単位：人)

項目	法人均等割納税義務者数							
	法人の種別							
	資本金等の金額が50億円を超える法人で、従業員数が50人を超えるもの (A)	資本金等の金額が10億円を超え50億円以下である法人で、従業員数の合計が50人を超えるもの (B)	資本金等の金額が10億円を超える法人で、従業員数の合計が50人以下であるもの (C)	資本金等の金額が1億円を超え10億円以下である法人で、従業員数の合計が50人を超えるもの (D)	資本金等の金額が1億円を超え10億円以下である法人で、従業員数の合計が50人以下であるもの (E)	資本金等の金額が1,000万円を超え1億円以下である法人で、従業員数の合計が50人を超えるもの (F)	資本金等の金額が1,000万円を超え1億円以下である法人で、従業員数の合計が50人以下であるもの (G)	資本金等の金額が1,000万円以下である法人で、従業員数の合計が50人を超えるもの (H)
市町名								
津市	61	24	492	55	308	106	1,096	63
四日市市	69	32	486	85	393	152	1,288	84
伊勢市	19	7	163	11	82	46	410	26
松阪市	24	10	176	27	127	67	593	51
桑名市	16	7	197	21	173	59	507	38
鈴鹿市	42	6	245	16	186	54	615	47
名張市	18	6	104	10	50	20	222	8
尾鷲市	2	0	55	4	27	2	98	4
亀山市	20	8	84	14	51	20	205	17
鳥羽市	6	1	51	3	28	8	109	3
熊野市	4	0	36	2	18	2	61	5
いなべ市	12	4	50	14	48	18	151	9
志摩市	9	2	69	2	46	13	196	11
伊賀市	21	11	127	16	89	55	502	25
菅原町	0	1	10	1	6	7	38	4
木曾町	4	1	19	4	14	11	61	7
東員町	4	4	49	12	26	13	130	7
菟野町	2	2	19	3	20	2	28	2
朝日町	5	1	65	5	35	12	91	6
川越町	3	1	23	3	14	5	47	4
多気町	4	1	40	0	30	9	68	5
明和町	1	1	11	1	7	1	44	2
大玉町	1	1	18	4	17	5	46	4
玉城町	0	1	5	0	0	0	28	0
大紀町	0	1	11	2	3	2	23	1
南伊勢町	0	2	7	0	7	4	58	1
北勢町	1	0	31	0	7	6	68	3
御北町	1	0	9	1	3	0	33	1
紀宝町	1	0	4	0	5	3	29	1
市計	323	118	2,335	280	1,626	622	6,053	391
町計	27	17	321	36	194	80	792	48
県計	350	135	2,656	316	1,820	702	6,845	439

第17表 平成25年度 市町村民税の納税義務者数等  
(その2)

(単位：人)

項目	法人均等割納税義務者数		市町村民税所得割の納税義務者数	法人税割		固定資産税の納税義務者数
	法人の種類別			納税義務者数	納税者数	
	(A) ~ (B) の法人等以外 の法人等	計				
市町名						
津市	4,377	6,582	126,931	6,582	2,487	119,605
四日市市	6,527	9,116	143,185	8,899	3,136	117,612
伊勢市	2,575	3,339	56,666	3,238	1,087	59,027
松阪市	2,921	3,996	71,223	3,852	1,207	71,027
名張市	2,642	3,660	64,142	3,660	1,247	57,012
鈴鹿市	3,351	4,562	89,939	4,562	1,497	75,976
亀張市	919	1,357	35,573	1,319	499	37,245
尾鷲市	373	565	7,785	564	223	10,109
山形市	746	1,165	22,325	1,165	404	21,909
鳥羽市	486	695	8,319	599	195	15,666
熊野市	274	402	6,460	370	143	10,087
いなべ市	839	1,145	21,752	1,145	378	19,669
志摩市	892	1,240	21,122	1,196	335	29,692
伊賀市	1,577	2,423	41,881	2,298	932	50,802
木曾町	145	212	3,233	212	68	2,970
東員町	350	471	12,103	466	156	10,434
菰野町	659	904	18,343	904	315	18,186
朝日町	108	186	4,376	186	86	4,304
川越町	333	553	6,777	553	184	5,488
多気町	185	285	6,224	284	113	8,279
明和町	268	425	9,973	428	181	10,926
大台町	177	245	3,912	245	84	5,550
大玉町	216	312	6,628	298	112	7,022
会紀町	105	139	3,711	138	49	4,266
大南町	121	164	3,636	164	52	5,275
伊勢町	211	290	5,072	267	73	8,372
北浜町	265	381	6,481	381	148	9,506
御紀町	116	164	3,240	156	65	5,217
宝町	124	167	4,117	158	71	4,564
市計	28,499	40,247	717,303	39,449	13,770	695,438
町計	3,383	4,898	97,826	4,840	1,757	110,359
県計	31,882	45,145	815,129	44,289	15,527	805,797

第18表 平成25年度 個人の市町村民税の納税義務者数等

(単位：人、千円)

項目	均等割のみを納める者		均等割と所得割を納める者		
	納税義務者数 (A)	均等割額 (B)	納税義務者数 (E)	均等割額 (F)	所得割額 (G)
市町名					
津市	9,607	28,821	126,931	380,793	15,119,794
四日市市	9,595	28,785	143,185	429,555	17,752,116
伊勢市	6,838	20,514	56,666	169,998	5,900,345
松阪市	6,195	17,451	71,223	212,884	7,652,712
桑名市	4,605	13,815	64,142	192,426	8,214,356
鈴鹿市	8,304	24,189	89,939	269,444	10,566,929
名張市	3,627	10,881	35,573	106,719	3,779,378
尾鷲市	1,082	3,246	7,785	23,355	754,441
亀山市	2,238	6,714	22,325	66,975	2,406,439
鳥羽市	1,467	4,401	8,319	24,957	689,707
熊野市	1,150	3,450	6,460	19,380	575,991
いなべ市	2,084	6,252	21,752	65,256	2,316,326
志摩市	3,393	10,179	21,122	63,366	1,685,074
伊賀市	4,933	14,799	41,881	125,643	4,126,541
木曾町	351	1,053	3,233	9,699	316,367
東員町	1,055	3,165	12,103	36,309	1,409,603
菟野町	2,060	6,180	18,343	55,029	2,151,703
朝日町	359	1,077	4,376	13,128	594,279
川越町	548	1,644	6,777	20,331	768,255
多気町	862	2,586	6,224	18,672	593,513
大明町	1,165	3,495	9,973	29,919	976,629
大台町	547	1,633	3,912	11,734	347,653
玉城町	747	2,241	6,628	19,884	644,359
度会町	476	1,428	3,711	11,133	334,957
大紀町	616	1,848	3,636	10,908	300,898
南伊勢町	1,092	3,276	5,072	15,216	432,959
紀北町	1,031	3,093	6,481	19,443	566,282
御紀町	535	1,605	3,240	9,720	322,315
紀宝町	862	2,586	4,117	12,351	349,073
市町計	65,118	193,497	717,303	2,150,751	81,540,149
町計	12,306	36,910	97,826	293,476	10,108,845
県計	77,424	230,407	815,129	2,444,227	91,648,994

(単位：人、千円)

項目	合 計				納税義務者数 (A)+(E)
	均等割を納める者		所得割を納める者		
市町名	納税義務者数 (A)+(E)	均等割額 (B)+(F)	納税義務者数 (E)	所得割額 (G)	(A)+(E)
津市	136,538	409,614	126,931	15,119,794	136,538
四日市市	152,780	458,340	143,185	17,752,116	152,780
伊勢市	63,504	190,512	56,666	5,900,345	63,504
松阪市	77,418	230,335	71,223	7,652,712	77,418
桑名市	68,747	206,241	64,142	8,214,356	68,747
鈴鹿市	98,243	293,633	89,939	10,566,929	98,243
名張市	39,200	117,600	35,573	3,779,378	39,200
尾鷲市	8,867	26,601	7,785	754,441	8,867
亀山市	24,563	73,689	22,325	2,406,439	24,563
鳥羽市	9,786	29,358	8,319	689,707	9,786
熊野市	7,610	22,830	6,460	575,991	7,610
いなべ市	23,836	71,508	21,752	2,316,326	23,836
志摩市	24,515	73,545	21,122	1,685,074	24,515
伊賀市	46,814	140,442	41,881	4,126,541	46,814
木曾町	3,584	10,752	3,233	316,367	3,584
東員町	13,158	39,474	12,103	1,409,603	13,158
菟野町	20,403	61,209	18,343	2,151,703	20,403
朝日町	4,735	14,205	4,376	594,279	4,735
川越町	7,325	21,975	6,777	768,255	7,325
多気町	7,086	21,258	6,224	593,513	7,086
大明町	11,138	33,414	9,973	976,629	11,138
大台町	4,459	13,367	3,912	347,653	4,459
玉城町	7,375	22,125	6,628	644,359	7,375
度会町	4,187	12,561	3,711	334,957	4,187
大紀町	4,252	12,756	3,636	300,898	4,252
南伊勢町	6,164	18,492	5,072	432,959	6,164
紀北町	7,512	22,536	6,481	566,282	7,512
御紀町	3,775	11,325	3,240	322,315	3,775
紀宝町	4,979	14,937	4,117	349,073	4,979
市町計	782,421	2,344,248	717,303	81,540,149	782,421
町計	110,132	330,386	97,826	10,108,845	110,132
県計	892,553	2,674,634	815,129	91,648,994	892,553

第19表 平成25年度 市町村民税の特別徴収義務者数等

【給与特徴に係る分】

(単位：人、千円)

項目	特別徴収義務者数	納税義務者数	うち均等割のみ	特別徴収税額		
				(B) + (C) (A)	所得割額 (B)	均等割額 (C)
市町名						
津市	7,999	78,086	2,082	11,079,725	10,845,518	234,207
四日市市	10,388	90,271	2,110	13,291,131	13,020,318	270,813
伊勢市	3,913	34,071	1,478	4,175,029	4,072,816	102,213
松阪市	5,217	43,843	1,642	5,333,888	5,203,061	130,827
桑名市	8,429	40,453	1,114	6,067,397	5,946,074	121,323
鈴鹿市	6,679	55,841	1,897	7,687,022	7,519,998	167,024
名張市	4,442	22,666	1,097	2,864,476	2,796,478	67,998
尾鷲市	732	4,653	199	512,470	498,511	13,959
亀山市	2,748	14,278	522	1,824,941	1,782,110	42,831
鳥羽市	953	4,086	245	406,893	394,635	12,258
熊野市	608	3,701	288	384,550	373,447	11,103
いなべ市	2,566	14,418	559	1,793,119	1,749,874	43,245
志摩市	1,531	10,974	632	1,037,594	1,004,672	32,922
伊賀市	3,317	26,658	1,125	3,114,103	3,034,129	79,974
木曾町	1,048	1,911	103	201,440	195,710	5,730
東員町	2,543	7,794	293	1,061,226	1,037,844	23,382
菟野町	2,705	11,630	436	1,561,650	1,526,769	34,881
朝日町	1,263	2,872	76	464,537	455,923	8,614
川越町	1,773	4,336	108	576,345	563,343	13,002
多気町	1,106	4,018	188	450,416	438,362	12,054
大明町	1,649	6,066	270	689,900	671,702	18,198
大玉町	613	2,396	90	242,113	234,931	7,182
度会町	1,150	4,150	154	467,344	454,894	12,450
大南町	768	2,161	93	232,438	225,955	6,483
伊勢町	572	2,160	141	208,463	201,983	6,480
北紀町	674	2,451	168	222,069	214,716	7,353
御紀町	554	3,440	191	318,147	307,827	10,320
紀北町	436	1,866	83	197,194	191,596	5,598
御宝町	636	2,564	239	244,681	236,989	7,692
市町計	59,522	443,999	14,990	59,572,338	58,241,641	1,330,697
町計	17,490	59,815	2,633	7,137,963	6,958,544	179,419
県計	77,012	503,814	17,623	66,710,301	65,200,185	1,510,116

【年金特徴に係る分】

(単位：人、千円)

項目	特別徴収義務者数	納税義務者数	うち均等割のみ	特別徴収税額		
				(B) + (C) (A)	所得割額 (B)	均等割額 (C)
市町名						
津市	6	14,881	2,519	487,978	447,788	40,190
四日市市	8	10,843	1,777	356,226	326,907	29,319
伊勢市	8	10,161	2,370	283,646	259,903	23,743
松阪市	10	10,633	2,367	299,566	275,510	24,056
桑名市	7	9,898	1,616	361,122	336,694	24,428
鈴鹿市	8	3,966	879	124,361	113,840	10,521
名張市	9	7,273	1,750	222,477	206,122	16,355
尾鷲市	6	1,511	435	41,109	37,152	3,957
亀山市	7	3,384	785	112,286	103,049	9,237
鳥羽市	7	1,830	802	33,593	29,774	3,819
熊野市	8	1,697	782	35,449	31,144	4,305
いなべ市	9	3,431	762	98,911	90,421	8,490
志摩市	8	4,870	2,129	82,958	71,613	11,345
伊賀市	10	6,825	2,103	176,873	158,653	18,220
木曾町	2	479	96	13,276	12,149	1,127
東員町	8	2,167	425	77,522	72,285	5,237
菟野町	7	1,764	392	53,359	48,710	4,649
朝日町	5	713	110	27,755	25,845	1,910
川越町	5	465	104	12,278	11,012	1,266
多気町	7	935	289	22,149	19,948	2,201
大明町	8	1,615	385	44,016	40,300	3,716
度会町	7	470	135	11,160	9,910	1,250
大南町	6	958	260	23,503	21,315	2,188
伊勢町	5	498	160	9,847	8,692	1,155
北紀町	5	657	182	16,270	14,772	1,498
御紀町	6	1,181	390	22,244	19,453	2,791
紀北町	6	1,665	891	29,170	24,964	4,206
御宝町	7	576	159	14,534	13,061	1,473
紀北町	7	944	435	17,929	15,647	2,282
市町計	111	91,203	21,076	2,716,555	2,488,570	227,985
町計	91	15,087	4,413	395,012	358,063	36,949
県計	202	106,290	25,489	3,111,567	2,846,633	264,934

第20表 平成25年度 所得割の状況

(1) 平成25年度 所得割の課税状況 (その1)

(単位:人、千円)

項目	納税義務者数				総所得金額等			
	所得税の納税義務あり	所得税の納税義務なし	計	左のうち税額調整措置に係る者	総所得金額	山林所得金額	退職所得金額	小計
市町名								
津市	122,002	4,929	126,931	183	394,849,119	3,080	0	394,852,199
四日市市	137,937	5,248	143,185	151	460,096,916	785	0	460,097,701
伊勢市	51,759	4,907	56,666	83	161,560,506	2,500	0	161,563,006
松阪市	64,926	6,297	71,223	120	206,753,768	12,801	0	206,766,569
桑名市	61,642	2,500	64,142	63	213,079,061	244	0	213,079,305
鈴鹿市	86,467	3,472	89,939	122	278,638,922	0	0	278,638,922
名張市	32,343	3,230	35,573	50	104,850,219	1,449	0	104,851,668
尾鷲市	7,122	663	7,785	12	21,095,044	31,035	0	21,126,079
亀山市	20,230	2,095	22,325	40	65,554,807	1,767	0	65,556,574
鳥羽市	7,552	767	8,319	12	20,280,991	0	0	20,280,991
熊野市	5,932	528	6,460	18	16,492,350	12,402	0	16,504,752
いなべ市	20,935	817	21,752	32	63,180,093	198	0	63,180,291
志摩市	19,151	1,971	21,122	52	50,399,806	0	0	50,399,806
伊賀市	38,532	3,349	41,881	77	115,571,837	14,348	0	115,586,185
木曾町	3,107	126	3,233	4	8,730,233	0	0	8,730,233
東員町	11,128	975	12,103	18	37,545,446	0	0	37,545,446
菟野町	17,628	715	18,343	25	56,713,263	0	0	56,713,263
朝日町	3,827	549	4,376	3	15,160,854	0	7,120	15,167,974
川越町	6,558	219	6,777	13	20,428,978	0	0	20,428,978
多気町	5,611	613	6,224	12	17,035,788	4,849	0	17,040,637
明和町	9,040	933	9,973	16	27,469,651	0	0	27,469,651
大玉町	3,718	194	3,912	8	10,153,005	2,000	0	10,155,005
度会町	5,915	713	6,628	9	18,304,084	0	0	18,304,084
大紀町	3,395	316	3,711	9	9,670,555	0	0	9,670,555
大南町	3,351	285	3,636	14	8,920,603	7,654	0	8,928,257
伊勢町	4,635	437	5,072	13	13,015,289	0	0	13,015,289
紀勢町	5,888	593	6,481	8	16,613,099	6,577	0	16,619,676
紀北町	3,058	182	3,240	10	8,344,079	0	0	8,344,079
紀宝町	3,728	389	4,117	11	10,265,307	0	0	10,265,307
市計	676,530	40,773	717,303	1,015	2,172,403,439	80,609	0	2,172,484,048
町計	90,587	7,239	97,826	173	278,370,234	21,080	7,120	278,398,434
県計	767,117	48,012	815,129	1,188	2,450,773,673	101,689	7,120	2,450,882,482

(単位:千円)

項目	総所得金額等							計 (A)
	分離長期譲渡所得	うち優良住宅地としての譲渡に係る金額	うち居住用財産の譲渡に係る金額	分離短期譲渡所得	株式等に係る譲渡所得等の金額	上場株式等に係る配当所得金額	先物取引に係る雑所得等の金額	
市町名								
津市	5,281,461	1,010,872	18,948	43,834	1,486,638	80,599	220,787	401,965,518
四日市市	5,184,722	725,103	80,252	33,947	713,697	73,645	205,969	466,309,681
伊勢市	1,967,597	0	47,600	5,558	209,574	15,924	117,619	163,879,278
松阪市	2,153,141	393,946	19,437	11,296	333,909	38,087	32,234	209,335,236
桑名市	2,931,771	32,243	38,008	50,608	230,550	24,246	184,957	216,501,437
鈴鹿市	3,385,705	212,218	42,431	51,463	231,747	26,134	60,012	282,393,983
名張市	622,316	0	4,304	9,387	228,216	3,770	16,328	105,731,685
尾鷲市	197,563	2,992	0	2,958	2,020	3,127	182	21,331,929
亀山市	353,391	12,985	0	5,600	24,436	10,992	22,136	65,973,129
鳥羽市	73,593	0	0	0	5,413	1,183	2,084	20,363,264
熊野市	102,781	0	0	0	369	878	9,225	16,618,005
いなべ市	301,809	0	0	12,773	20,256	6,172	2,133	63,523,434
志摩市	399,347	0	0	0	3,713	8,067	9,442	50,820,375
伊賀市	405,615	0	4,661	14,537	43,349	7,946	25,933	116,083,565
木曾町	87,678	0	0	0	3,530	286	1,086	8,822,813
東員町	526,142	54,277	0	72	15,964	3,485	2,763	38,093,872
菟野町	1,154,677	64,403	60,672	29	429,655	1,192	9,959	58,308,775
朝日町	392,684	38,809	3,558	0	4,306	534	2,146	15,567,644
川越町	226,826	60,957	0	4,150	10,054	2,735	13,839	20,686,582
多気町	99,653	0	0	0	3,219	2,600	11,144	17,157,253
明和町	136,787	20,030	0	4,388	12,390	1,113	3,432	27,627,761
大玉町	58,030	0	0	1,542	29,080	13	3,492	10,247,162
大紀町	187,199	0	0	0	1,961	1,509	441	18,495,194
度会町	141,914	0	0	0	153	577	15	9,813,214
大南町	37,065	0	0	0	351	86	846	8,966,605
伊勢町	30,507	0	0	0	15,531	0	10,748	13,072,075
紀勢町	28,850	0	0	2,438	29,925	236	0	16,681,125
紀北町	28,567	0	0	38	1,125,342	308	2,066	9,500,400
紀宝町	124,273	7,665	0	3,003	24,722	380	292	10,417,977
市計	23,360,812	2,390,359	255,641	241,961	3,533,887	300,770	909,041	2,200,830,519
町計	3,260,852	246,141	64,230	15,660	1,706,183	15,054	62,269	283,458,452
県計	26,621,664	2,636,500	319,871	257,621	5,240,070	315,824	971,310	2,484,288,971

第20表 平成25年度 所得割の状況

(1) 平成25年度 所得割の課税状況 (その2)

(単位:千円)

項目	所得控除額								寡婦
	雑損	医療費	社会保険料	小規模企業 共済等掛金	生命保険料	地震保険料	障害者 同居特障加算 分を含まず	うち特別障害者	
市町名									
津市	14,555	2,759,668	63,703,748	975,122	4,158,258	334,577	1,475,160	740,400	647,220
四日市市	9,849	2,978,520	74,398,889	1,070,782	4,521,978	352,410	1,758,780	884,400	644,600
伊勢市	312	1,207,039	27,400,685	497,126	1,894,636	149,339	702,260	366,600	327,300
松阪市	1,464	1,391,389	34,220,161	498,059	2,328,170	189,646	804,880	420,600	358,000
桑名市	1,422	1,647,117	34,006,363	665,397	2,084,367	190,969	972,860	512,400	278,160
名張市	4,780	1,753,406	45,419,645	643,177	2,855,774	237,429	1,293,440	687,900	417,820
鹿嶋市	3,836	783,663	17,954,229	195,297	1,147,494	79,026	450,900	201,300	157,760
尾鷲市	0	155,418	3,457,932	114,960	258,473	24,431	111,520	60,300	51,960
山形市	2,646	388,242	11,055,533	119,611	725,568	60,476	318,840	164,400	83,360
鳥羽市	0	193,707	3,432,135	74,362	272,425	19,297	132,720	67,200	41,180
野間市	354	81,033	2,747,187	79,939	204,179	23,461	74,240	38,100	36,900
いなべ市	628	418,643	10,740,995	178,227	709,625	81,748	309,420	158,100	70,640
志摩市	908	430,356	8,737,271	164,169	695,002	62,267	251,340	120,300	121,820
伊勢市	651	939,990	19,948,036	255,183	1,358,762	137,779	538,100	243,000	213,260
曾根町	0	82,190	1,429,195	35,094	98,484	13,511	25,360	10,800	11,120
東員町	0	263,559	6,229,259	90,120	397,291	38,932	169,780	78,000	37,120
菰野町	140	414,605	9,273,128	138,915	612,029	56,849	279,240	148,200	71,980
朝日町	0	100,956	2,450,982	41,298	149,529	15,073	43,020	24,300	18,100
川越町	0	120,454	3,394,091	66,006	214,308	16,966	67,940	35,700	33,660
多気町	223	121,249	3,033,172	45,220	224,418	21,059	79,840	41,100	21,800
明和町	132	190,833	4,710,131	53,166	346,856	31,121	119,620	60,600	41,440
大玉町	0	61,724	1,763,551	36,565	137,056	13,416	59,320	31,500	24,160
度会町	0	133,852	3,225,062	55,953	233,358	21,276	90,480	46,800	28,020
大紀町	0	49,880	1,730,958	26,587	133,485	11,924	41,800	21,000	15,920
伊勢市	1,192	52,285	1,533,467	47,534	118,449	11,925	51,660	26,700	20,940
北勢町	110	147,663	2,209,544	72,744	177,785	23,950	93,180	41,700	23,800
紀伊町	0	145,961	2,766,960	129,358	212,722	25,973	102,380	48,300	38,480
御浜町	493	37,875	1,414,652	42,653	103,191	12,924	36,460	18,000	16,720
宝町	0	36,411	1,784,650	31,856	132,833	16,866	55,300	26,700	22,840
市町計	41,405	15,128,191	357,222,809	5,531,411	23,214,711	1,942,855	9,194,460	4,665,000	3,449,980
県計	2,290	1,959,497	46,948,802	913,769	3,291,594	331,765	1,315,380	659,400	426,080
県計	43,695	17,087,688	404,171,611	6,445,180	26,506,305	2,274,620	10,509,840	5,324,400	3,876,060

(単位:千円)

項目	所得控除額					配偶者及び扶養 親族のうち同居 特別障害加算分 (23万円)	基礎控除額	計 (B)
	寡夫	勤労学生	配偶者	配偶者特別	扶養			
市町名								
津市	70,720	2,340	11,078,460	770,260	10,392,850	296,700	41,887,230	138,566,868
四日市市	84,240	1,820	13,808,960	896,090	10,368,490	356,730	47,251,050	158,503,188
伊勢市	41,860	260	4,821,190	281,640	4,752,870	137,770	18,699,780	60,914,067
松阪市	48,620	780	5,807,960	428,840	6,090,160	178,710	23,503,260	75,850,099
桑名市	28,600	1,560	6,649,050	393,470	5,285,760	208,380	21,166,860	73,580,335
名張市	57,980	780	8,853,150	589,010	6,751,310	291,410	29,679,870	98,848,981
尾鷲市	21,320	260	3,983,320	208,230	3,134,900	84,640	11,739,090	39,943,965
山形市	9,100	0	691,790	44,620	716,530	21,850	2,569,050	8,227,634
鳥羽市	12,740	260	2,165,550	110,240	1,681,360	68,540	7,367,250	24,160,216
野間市	8,320	0	561,490	53,110	819,940	29,210	2,745,270	8,383,166
いなべ市	4,160	260	556,070	40,120	630,280	13,340	2,131,800	6,623,323
志摩市	13,000	260	1,736,960	133,560	1,844,590	70,610	7,178,160	23,487,066
伊勢市	21,320	0	1,442,050	116,500	2,262,020	52,670	6,970,260	21,327,953
志摩市	25,220	780	3,028,830	279,730	4,023,550	107,180	13,820,730	44,677,781
曾根町	2,080	0	243,900	25,150	299,970	4,140	1,066,890	3,337,084
東員町	6,760	0	1,321,180	77,440	933,550	31,510	3,993,990	13,590,491
菰野町	10,920	260	1,730,670	115,660	1,572,800	63,020	6,053,190	20,393,206
朝日町	3,380	0	518,950	25,740	253,510	7,360	1,444,080	5,071,978
川越町	3,900	0	616,300	42,460	484,570	14,260	2,236,410	7,311,325
多気町	2,340	0	474,840	28,870	686,360	17,250	2,053,920	6,811,441
明和町	6,240	0	846,800	71,060	897,000	27,140	3,291,090	10,632,629
大玉町	2,080	0	273,190	28,330	464,600	17,940	1,290,960	4,172,892
度会町	5,200	0	539,210	32,450	645,490	19,090	2,187,240	7,216,681
大紀町	4,160	0	248,260	22,500	430,420	10,350	1,224,630	3,950,874
伊勢市	2,860	0	242,350	27,230	419,160	11,730	1,199,880	3,740,662
北勢町	5,720	0	383,210	35,830	719,680	17,710	1,673,760	5,584,686
紀伊町	5,720	260	522,310	40,770	707,550	20,470	2,138,730	6,857,644
御浜町	3,900	0	280,340	18,600	318,910	7,360	1,069,200	3,363,678
宝町	3,640	0	405,210	33,040	384,690	9,890	1,358,610	4,275,636
市町計	447,200	9,360	65,184,830	4,345,420	58,754,610	1,917,740	236,709,660	783,094,642
県計	68,900	520	8,646,720	625,130	9,218,260	279,220	32,282,580	106,310,507
県計	516,100	9,880	73,831,550	4,970,550	67,972,870	2,196,960	268,992,240	889,405,149

第20表 平成25年度 所得割の状況

(1) 平成25年度 所得割の課税状況 (その3)

(単位:千円)

項目	課 税 標 準 額							
	総所得金額 に係るもの	山林所得金額 に係るもの	退職所得金額 に係るもの	分離長期譲渡所 得金額に係るも の	分離短期譲渡所 得金額に係るも の	株式等に係る譲 渡所得等の金額 に係るもの	上場株式等の 配当所得金額 に係るもの	先物取引 に係る雑所得 等の金額
津市	256,412,120	2,981	0	5,162,025	41,388	1,481,783	80,535	217,818
四日市	301,724,034	784	0	5,062,795	32,921	709,055	73,564	203,340
伊勢市	100,712,874	2,500	0	1,912,773	5,001	207,524	15,534	109,005
松阪市	130,979,329	12,692	0	2,082,359	10,536	331,539	38,062	30,620
桑名市	139,585,597	243	0	2,852,574	50,131	226,117	24,210	182,230
鈴鹿市	179,883,754	0	0	3,299,302	48,823	229,170	25,806	58,147
名張市	64,925,137	1,093	0	604,974	9,384	227,237	3,762	16,133
尾鷲市	12,873,735	30,688	0	191,876	2,672	2,017	3,125	182
亀山市	41,413,020	1,331	0	336,909	5,024	23,686	10,984	21,959
鳥羽市	11,902,568	0	0	68,857	0	5,409	1,180	2,084
熊野市	9,880,172	11,581	0	93,008	0	366	877	8,678
いなべ市	39,702,507	197	0	293,348	11,768	20,247	6,169	2,132
志摩市	29,092,955	0	0	378,567	0	3,402	8,060	9,438
伊賀市	70,926,338	12,998	0	378,470	13,384	42,374	7,946	24,274
木曾町	5,397,638	0	0	83,320	0	3,401	285	1,085
東員町	23,971,383	0	0	511,384	72	15,959	3,480	1,103
菰野町	36,342,704	0	0	1,132,265	0	429,459	1,187	9,954
朝日町	10,100,200	0	5,502	384,715	0	4,298	533	418
川越町	13,125,189	0	0	219,303	4,149	10,051	2,727	13,838
多気町	10,231,871	4,846	0	92,138	0	3,216	2,599	11,142
大明町	16,847,501	0	0	127,810	4,058	12,056	1,110	2,597
大台町	5,985,343	2,000	0	55,026	1,541	28,218	12	2,130
玉城町	11,103,527	0	0	171,084	0	1,958	1,504	440
度会町	5,726,469	0	0	135,129	0	152	575	15
大南町	5,185,367	7,653	0	31,641	0	351	86	845
伊勢町	7,434,315	0	0	27,331	0	15,530	0	10,213
北浜町	9,759,947	3,242	0	27,697	2,437	29,922	236	0
御紀町	4,985,080	0	0	24,292	37	1,125,341	307	2,065
市計	1,390,014,140	77,088	0	22,717,837	231,032	3,509,926	299,814	886,040
町計	172,191,918	17,741	5,502	3,142,736	14,511	1,704,382	15,019	56,136
県計	1,562,206,058	94,829	5,502	25,860,573	245,543	5,214,308	314,833	942,176

(単位:千円)

項目	算 出 税 額							計 (C)
	計 (A)-(B)	総所得・山林所 得及び退職所得 分	分離長期譲渡 所得分	分離短期譲渡 所得分	株式等に係る 譲渡所得等分	上場株式等の 配当所得金額 分	先物取引 に係る雑所得 等の金額	
津市	263,398,650	15,379,700	151,402	1,972	42,849	1,449	6,535	15,583,907
四日市	307,806,493	18,099,031	148,164	1,759	20,241	1,325	6,101	18,276,621
伊勢市	102,965,211	6,043,069	57,083	270	5,018	279	3,269	6,108,988
松阪市	133,485,137	7,857,864	60,494	569	8,516	686	917	7,929,046
桑名市	142,921,102	8,372,599	85,149	2,706	5,406	435	5,467	8,471,762
鈴鹿市	183,545,002	10,791,303	98,266	1,993	5,666	464	1,745	10,899,437
名張市	65,787,720	3,894,149	18,119	507	5,585	67	484	3,918,911
尾鷲市	13,104,295	773,963	5,746	144	36	56	5	779,950
亀山市	41,812,913	2,484,267	10,034	272	521	198	659	2,495,951
鳥羽市	11,980,098	713,819	2,066	0	95	22	63	716,065
熊野市	9,994,682	593,246	2,790	0	6	16	261	596,319
いなべ市	40,036,368	2,381,283	8,798	636	469	111	63	2,391,360
志摩市	29,492,422	1,744,739	11,353	0	62	145	283	1,756,582
伊賀市	71,405,784	4,254,681	11,331	722	847	143	729	4,268,453
木曾町	5,485,729	323,734	2,500	0	61	5	33	326,333
東員町	24,503,381	1,437,795	15,067	4	310	62	33	1,453,271
菰野町	37,915,569	2,179,832	33,389	0	12,601	21	299	2,226,142
朝日町	10,495,666	606,174	11,287	0	81	10	13	617,565
川越町	13,375,257	787,237	6,345	224	180	49	415	794,450
多気町	10,345,812	614,040	2,759	0	90	47	334	617,270
大明町	16,995,132	1,011,158	3,717	219	283	20	79	1,015,476
大台町	6,074,270	359,092	1,650	83	603	0	64	361,492
玉城町	11,278,513	667,211	5,130	0	35	27	13	672,416
度会町	5,862,340	343,441	4,053	0	3	10	0	347,507
大南町	5,225,943	311,438	948	0	6	2	25	312,419
伊勢町	7,487,389	446,312	820	0	447	0	306	447,885
北浜町	9,823,481	585,531	831	132	866	4	0	587,364
御紀町	6,137,122	298,980	728	2	33,624	5	62	333,401
御紀町	6,142,341	359,553	3,542	120	725	7	9	363,956
市計	1,417,735,877	83,383,713	670,795	11,550	95,317	5,396	26,581	84,193,352
町計	177,147,945	10,331,528	92,766	784	49,915	269	1,685	10,476,947
県計	1,594,883,822	93,715,241	763,561	12,334	145,232	5,665	28,266	94,670,299

第20表 平成25年度 所得割の状況

(1) 平成25年度 所得割の課税状況 (その4)

(単位:千円)

項目	税 額 (D)	控 除 額					税 額 調整額 (E)	配当割額の 控 除 額 (F)
		うち 調整控除	うち 配当控除	うち 住宅借入金等 特別税額控除	うち 寄附金税額 控除	うち 外国税額 控除		
市町名								
津市	448,696	264,073	8,890	168,596	7,098	39	2,205	10,652
日南市	504,955	292,806	16,638	188,053	6,502	956	2,141	13,944
伊勢市	202,036	122,445	4,757	70,398	4,109	327	794	4,283
松阪市	265,851	152,084	4,612	103,452	5,676	27	1,678	7,568
桑名市	247,716	135,487	8,453	99,916	3,589	271	475	7,110
鈴鹿市	321,932	185,669	4,229	129,860	2,085	89	1,588	5,831
名張市	136,263	78,361	1,700	54,271	923	1,008	590	1,894
尾鷲市	24,800	18,066	711	5,844	179	0	140	489
鷲山市	86,916	46,704	945	38,788	479	0	602	1,344
鳥羽市	25,704	18,994	248	6,225	237	0	214	328
熊野市	19,924	14,979	199	4,503	243	0	276	111
いなべ市	73,193	45,306	901	26,357	629	0	435	1,100
志摩市	69,737	38,013	648	18,320	738	18	611	686
伊賀市	137,504	91,280	2,275	42,954	925	70	1,070	2,563
木曾町	9,824	6,989	118	2,349	368	0	27	85
東員町	42,442	25,292	762	15,926	462	0	317	909
菟野町	72,972	38,571	1,736	31,322	703	640	198	1,050
菟朝町	22,856	8,695	327	13,667	167	0	62	293
川越町	25,623	13,850	450	11,030	293	0	38	398
多気町	23,180	14,057	183	8,682	214	44	151	386
大明町	37,870	21,870	328	15,603	69	0	213	506
大台町	13,400	9,603	90	3,530	177	0	162	114
玉城町	27,168	14,686	381	11,869	232	0	106	771
大紀町	12,323	8,614	42	3,547	58	62	164	44
大南町	11,381	8,795	170	2,349	67	0	81	40
伊勢町	14,667	13,026	259	1,245	137	0	162	89
北勢町	20,620	15,616	161	4,792	51	0	52	282
御紀町	10,710	7,546	26	2,970	168	0	80	66
紀宝町	14,563	9,747	181	4,572	63	0	178	48
市町計	2,565,227	1,516,267	55,206	957,537	33,412	2,805	12,819	57,903
県計	359,599	216,957	5,214	133,453	3,229	746	1,991	5,081
県計	2,924,826	1,733,224	60,420	1,090,990	36,641	3,551	14,810	62,984

(単位:千円)

項目	株式等譲渡所得 割額の控除額 (G)	減免税額 (H)	所 得 割 額		計 (C)-(D)-(E) -(F)-(G)-(H)
			所得税の納税 義務あり	所得税の納税 義務なし	
市町名					
津市	2,560	0	15,109,399	10,395	15,119,794
日南市	3,465	21,953	17,719,476	10,687	17,730,163
伊勢市	1,530	261	5,733,758	166,326	5,900,084
松阪市	1,237	0	7,413,348	239,364	7,652,712
桑名市	2,105	0	8,208,781	5,575	8,214,356
鈴鹿市	3,157	0	10,559,804	7,125	10,566,929
名張市	786	207	3,650,731	128,440	3,779,171
尾鷲市	80	0	735,827	18,614	754,441
鷲山市	650	0	2,303,941	102,498	2,406,439
鳥羽市	112	0	675,186	14,521	689,707
熊野市	17	0	563,274	12,717	575,991
いなべ市	306	0	2,314,559	1,767	2,316,326
志摩市	474	0	1,640,033	45,041	1,685,074
伊賀市	775	0	4,003,688	122,853	4,126,541
木曾町	30	0	316,077	290	316,367
東員町	0	0	1,365,081	44,522	1,409,603
菟野町	219	0	2,150,152	1,551	2,151,703
菟朝町	75	0	551,426	42,853	594,279
川越町	136	0	767,863	392	768,255
多気町	40	1,619	570,753	21,141	591,894
大明町	258	0	943,287	33,342	976,629
大台町	163	0	347,128	525	347,653
玉城町	12	0	617,829	26,530	644,359
大紀町	19	0	325,843	9,114	334,957
大南町	19	0	295,084	5,814	300,898
伊勢町	8	0	429,313	3,646	432,959
北勢町	128	0	551,389	14,893	566,282
御紀町	230	0	321,894	421	322,315
紀宝町	94	0	335,593	13,480	349,073
市町計	17,254	22,421	80,631,805	885,923	81,517,728
県計	1,431	1,619	9,888,712	218,514	10,107,226
県計	18,685	24,040	90,520,517	1,104,437	91,624,954



第20表 平成25年度 所得割の状況

(2) 所得区分別の課税状況 (その1)

(単位：人)

項目	納 税 義 務 者 数					計
	給与所得者	営業等所得者	農業所得者	その他の所得者	分離課税をした者	
市町名						
津市	99,327	4,581	171	21,924	928	126,931
四日市市	115,221	5,537	122	21,321	984	143,185
伊勢市	44,350	2,422	90	9,428	376	56,666
松阪市	57,661	3,009	165	9,977	411	71,223
桑名市	51,004	2,371	77	10,156	534	64,142
鈴鹿市	71,903	3,550	204	13,678	604	89,939
名張市	27,844	1,092	26	6,450	161	35,573
尾張市	5,851	498	1	1,397	38	7,785
亀山市	17,958	664	26	3,559	118	22,325
鳥羽市	6,403	712	4	1,172	28	8,319
熊野市	4,791	488	15	1,133	33	6,460
いなべ市	17,761	663	38	3,199	91	21,752
志摩市	16,265	1,686	15	3,046	110	21,122
伊賀市	33,475	1,345	204	6,657	200	41,881
木曾町	2,565	148	61	442	17	3,233
東員町	9,534	372	12	2,093	92	12,103
菰野町	14,771	807	47	2,606	112	18,343
朝日町	3,482	115	5	712	62	4,376
川越町	5,651	239	0	837	50	6,777
多気町	5,114	239	52	784	35	6,224
大明町	7,940	448	48	1,493	44	9,973
大玉町	3,088	160	11	629	24	3,912
度会町	5,402	272	47	847	60	6,628
大紀町	3,014	230	11	424	32	3,711
大南町	2,871	189	23	533	20	3,636
伊勢町	3,688	370	15	982	17	5,072
北浜町	5,082	427	9	942	21	6,481
御紀町	2,401	211	87	525	16	3,240
御紀町	3,117	294	17	652	37	4,117
市計	569,814	28,618	1,158	113,097	4,616	717,303
町計	77,720	4,521	445	14,501	639	97,826
県計	647,534	33,139	1,603	127,598	5,255	815,129

(単位：千円)

項目	総 所 得 金 額 等					計 (A)
	給与所得者	営業等所得者	農業所得者	その他の所得者	分離課税をした者	
市町名						
津市	329,304,092	19,358,667	612,404	42,035,398	3,541,638	394,852,199
四日市市	388,422,984	21,074,602	524,402	45,401,621	4,674,092	460,097,701
伊勢市	134,118,585	9,149,743	267,228	16,604,936	1,422,514	161,563,006
松阪市	172,384,873	10,544,430	655,090	18,298,732	4,883,444	206,766,569
桑名市	179,019,153	9,340,856	290,187	21,862,616	2,566,493	213,079,305
鈴鹿市	233,473,013	12,962,866	840,594	29,304,472	2,057,977	278,638,922
名張市	87,672,734	3,722,990	96,567	12,598,149	761,228	104,851,668
尾張市	16,649,245	1,742,614	1,931	2,523,466	208,823	21,126,079
亀山市	56,074,468	2,208,235	109,246	6,768,419	396,206	65,556,574
鳥羽市	16,148,532	2,219,614	5,636	1,839,618	67,591	20,280,991
熊野市	12,917,303	1,557,595	27,216	1,906,160	96,478	16,504,752
いなべ市	54,967,145	2,280,026	164,079	5,382,210	386,831	63,180,291
志摩市	40,792,379	4,663,783	36,795	4,629,761	277,088	50,399,806
伊賀市	98,583,418	4,563,956	650,199	11,046,506	742,106	115,586,185
木曾町	6,971,715	532,862	371,821	762,647	91,188	8,730,233
東員町	31,617,485	1,484,910	52,189	4,158,939	231,923	37,545,446
菰野町	48,123,977	2,747,320	256,853	5,115,654	469,459	56,713,263
朝日町	12,999,298	491,315	22,532	1,493,719	161,110	15,167,974
川越町	17,696,512	745,260	0	1,803,649	183,557	20,428,978
多気町	14,734,931	747,580	211,460	1,267,620	79,046	17,040,637
大明町	23,197,401	1,479,068	214,215	2,455,807	123,160	27,469,651
大玉町	8,532,832	433,826	152,518	979,147	56,682	10,155,005
度会町	15,763,578	909,223	135,434	1,400,164	95,685	18,304,084
大紀町	8,262,408	734,382	25,872	575,213	72,680	9,670,555
大南町	7,346,755	548,198	156,712	807,161	69,431	8,928,257
伊勢町	10,072,310	1,180,787	30,715	1,525,641	205,836	13,015,289
北浜町	13,343,460	1,574,679	25,297	1,558,779	117,461	16,619,676
御紀町	6,513,592	653,394	178,509	808,374	190,210	8,344,079
御紀町	8,178,547	955,495	37,934	1,010,319	83,012	10,265,307
市計	1,820,527,924	105,389,977	4,281,574	220,202,064	22,082,509	2,172,484,048
町計	233,354,801	15,218,299	1,872,061	25,722,833	2,230,440	278,398,434
県計	2,053,882,725	120,608,276	6,153,635	245,924,897	24,312,949	2,450,882,482

第20表 平成25年度 所得割の状況

(2) 所得区分別の課税状況 (その2)

(単位：千円)

項目	所得控除額					計 (B)
	給与所得者	営業等所得者	農業所得者	その他の所得者	分離課税をした者	
市町名						
津市	112,290,132	5,423,759	202,686	19,524,890	1,125,401	138,566,868
四日市市	130,286,034	6,543,774	165,569	20,312,883	1,194,928	158,503,188
伊勢市	49,140,197	2,927,313	104,995	8,299,002	442,560	60,914,067
松阪市	62,885,464	3,515,845	208,934	8,754,839	485,017	75,850,099
桑名市	60,154,935	2,901,457	100,407	9,701,463	722,073	73,580,335
鈴鹿市	80,428,502	4,159,128	289,975	13,250,362	721,014	98,848,981
名張市	32,212,134	1,307,451	35,325	6,179,122	209,933	39,943,965
尾鷲市	6,357,588	590,842	1,765	1,233,591	43,848	8,227,634
亀山市	20,019,101	744,191	30,837	3,230,767	135,320	24,160,216
鳥羽市	6,438,507	928,287	3,957	979,897	32,518	8,383,166
熊野市	5,044,868	552,114	13,809	976,922	35,610	6,623,323
いなべ市	19,876,843	826,664	51,383	2,610,612	121,564	23,487,066
志摩市	16,886,750	1,873,874	18,783	2,429,698	118,848	21,327,953
伊賀市	37,184,382	1,538,890	231,654	5,477,843	245,012	44,677,781
木曾町	2,653,703	186,617	101,140	372,463	23,161	3,337,084
東町	11,044,542	453,972	10,938	1,976,752	104,287	13,590,491
菰野町	16,864,124	942,907	62,282	2,385,924	137,969	20,393,206
朝日町	4,183,774	141,111	5,512	673,912	67,669	5,071,978
川越町	6,238,422	263,753	0	741,583	67,567	7,311,325
多気町	5,728,601	314,769	61,838	665,574	43,659	6,811,441
大明町	8,768,059	497,757	59,509	1,258,950	48,354	10,632,629
大玉町	3,432,738	189,846	16,373	502,775	31,160	4,172,892
台城町	6,048,823	346,033	53,206	701,095	67,524	7,216,681
大紀町	3,305,865	286,088	11,759	305,213	41,949	3,950,874
大南町	3,060,408	222,928	24,325	411,274	21,727	3,740,662
伊勢町	4,226,398	458,604	14,840	862,033	22,811	5,584,686
北勢町	5,478,635	536,478	10,047	806,124	26,360	6,857,644
紀北町	2,592,172	239,807	88,051	429,492	13,756	3,363,278
紀宝町	3,333,344	337,331	16,935	548,603	39,423	4,275,636
市計	639,205,437	33,833,589	1,460,079	102,961,891	5,633,646	783,094,642
町計	86,956,608	5,418,001	536,755	12,641,767	757,376	106,310,507
県計	726,162,045	39,251,590	1,996,834	115,603,658	6,391,022	889,405,149

(単位：千円)

項目	課税標準額					計 (A)-(B)
	給与所得者	営業等所得者	農業所得者	その他の所得者	分離課税をした者	
市町名						
津市	217,013,960	13,934,908	409,718	22,510,508	9,529,556	263,398,650
四日市市	258,136,950	14,530,828	358,833	25,088,738	9,691,144	307,806,493
伊勢市	84,978,388	6,222,430	162,233	8,305,934	3,296,226	102,965,211
松阪市	109,499,409	7,028,585	446,156	9,543,893	6,967,094	133,485,137
桑名市	118,864,218	6,439,399	189,780	12,161,153	5,266,552	142,921,102
鈴鹿市	153,044,511	8,803,738	550,619	16,054,110	5,092,024	183,545,002
名張市	55,460,600	2,415,539	61,242	6,419,027	1,431,312	65,787,720
尾鷲市	10,291,657	1,151,772	166	1,289,875	370,825	13,104,295
亀山市	36,055,367	1,464,044	78,409	3,537,652	677,441	41,812,913
鳥羽市	9,710,025	1,291,327	1,679	859,721	117,346	11,980,098
熊野市	7,872,435	1,005,481	13,407	929,238	174,121	9,994,682
いなべ市	35,090,302	1,453,362	112,696	2,771,598	608,410	40,036,368
志摩市	23,905,629	2,789,909	18,012	2,200,063	578,809	29,492,422
伊賀市	61,399,036	3,025,066	418,545	5,568,663	994,474	71,405,784
木曾町	4,318,012	346,245	270,681	390,184	160,607	5,485,729
東町	20,572,943	1,030,938	41,251	2,182,187	676,062	24,503,381
菰野町	31,259,853	1,804,413	194,571	2,729,730	1,927,002	37,915,569
朝日町	8,815,524	350,204	17,020	819,807	493,111	10,495,666
川越町	11,458,090	481,507	0	1,062,066	373,594	13,375,257
多気町	9,009,330	432,811	149,622	602,046	152,003	10,345,812
大明町	14,429,342	981,311	154,706	1,196,857	232,916	16,995,132
大玉町	5,100,094	243,980	136,145	476,372	117,679	6,074,270
台城町	9,714,755	563,190	82,228	699,069	219,271	11,278,513
大紀町	4,956,543	448,294	14,113	270,000	173,390	5,862,340
大南町	4,286,347	325,270	132,387	395,887	86,052	5,225,943
伊勢町	5,845,912	722,183	15,875	663,608	239,811	7,487,389
北勢町	7,864,825	1,038,201	15,250	752,655	152,550	9,823,481
紀北町	3,921,420	413,587	90,458	378,882	1,332,775	6,137,122
紀宝町	4,845,203	618,164	20,999	461,716	196,259	6,142,341
市計	1,181,322,487	71,556,388	2,821,495	117,240,173	44,795,334	1,417,735,877
町計	146,398,193	9,800,298	1,335,306	13,081,066	6,533,082	177,147,945
県計	1,327,720,680	81,356,686	4,156,801	130,321,239	51,328,416	1,594,883,822

第20表 平成25年度 所得割の状況

(2) 所得区分別の課税状況 (その3)

(単位：千円)

項目	算 出 税 額					計 (C)
	給与所得者	営業等所得者	農業所得者	その他の所得者	分離課税をした者	
市町名						
津市	13,016,710	835,912	24,576	1,349,742	356,967	15,583,907
四日市市	15,483,606	871,627	21,527	1,505,703	394,158	18,276,621
伊勢市	5,096,919	373,234	12,159	497,974	128,702	6,108,988
松阪市	6,567,645	421,593	27,964	572,222	339,622	7,929,046
桑名市	7,129,814	386,273	11,386	729,249	215,040	8,471,762
鈴鹿市	9,179,752	528,080	34,942	962,681	193,982	10,899,437
名張市	3,326,516	144,888	3,674	384,882	58,951	3,918,911
尾鷲市	617,267	69,089	10	77,337	16,247	779,950
亀山市	2,162,848	87,815	4,707	212,169	28,412	2,495,951
鳥羽市	582,347	77,449	101	51,533	4,635	716,065
熊野市	472,155	60,309	804	55,709	7,342	596,319
いなべ市	2,104,701	87,172	6,762	166,163	26,562	2,391,360
志摩市	1,433,694	167,326	1,080	131,880	22,602	1,756,582
伊賀市	3,682,606	181,451	25,103	333,847	45,446	4,268,453
木曾町	258,981	20,769	16,239	23,394	6,950	326,333
東員町	1,233,990	61,840	2,475	130,848	24,118	1,453,271
菰野町	1,874,999	108,233	11,672	163,678	67,560	2,226,142
朝川町	528,791	21,009	1,025	49,161	17,579	617,565
多気町	687,257	28,880	0	63,688	14,625	794,450
大明町	540,357	25,958	9,060	36,088	5,807	617,270
和台町	865,443	58,859	9,987	71,752	9,435	1,015,476
大玉町	305,885	14,634	8,170	28,557	4,246	361,492
度会町	582,665	33,780	6,199	41,910	7,862	672,416
大紀町	297,273	26,890	846	16,182	6,316	347,507
大南町	257,067	19,509	7,941	23,732	4,170	312,419
伊勢町	350,608	43,314	1,410	39,776	12,777	447,885
紀北町	471,687	62,274	914	45,121	7,368	587,364
御浜町	235,192	24,807	5,427	22,710	45,265	333,401
紀宝町	290,586	37,076	1,260	27,676	7,358	363,956
市町計	70,856,580	4,292,218	174,795	7,031,091	1,838,668	84,193,352
町計	8,780,781	587,832	82,625	784,273	241,436	10,476,947
県計	79,637,361	4,880,050	257,420	7,815,364	2,080,104	94,670,299

(単位：千円)

項目	税 額 控 除 額					計 (D)
	給与所得者	営業等所得者	農業所得者	その他の所得者	分離課税をした者	
市町名						
津市	363,108	17,732	446	64,933	2,477	448,696
四日市市	408,677	20,380	506	72,527	2,865	504,955
伊勢市	163,740	8,211	235	28,625	1,225	202,036
松阪市	221,036	12,671	494	29,187	2,463	265,851
桑名市	200,867	9,896	240	34,869	1,844	247,716
鈴鹿市	263,786	14,389	577	41,779	1,401	321,932
名張市	110,200	4,218	86	20,221	1,538	136,263
尾鷲市	18,856	1,489	2	4,327	126	24,800
亀山市	73,332	2,525	80	10,644	335	86,916
鳥羽市	19,422	2,833	17	3,374	58	25,704
熊野市	14,953	1,550	37	3,290	94	19,924
いなべ市	60,974	2,667	102	9,250	200	73,193
志摩市	55,048	6,170	52	8,260	207	69,737
伊賀市	113,013	4,528	651	18,650	662	137,504
木曾町	7,818	446	191	1,155	214	9,824
東員町	34,468	1,234	22	6,491	227	42,442
菰野町	60,249	3,711	147	8,517	348	72,972
朝川町	20,063	440	13	2,086	254	22,856
多気町	22,254	735	0	2,494	140	25,623
大明町	19,619	1,015	173	2,253	120	23,180
和台町	31,582	1,672	129	4,378	109	37,870
大玉町	10,974	532	41	1,800	53	13,400
度会町	23,142	1,195	195	2,498	138	27,168
大紀町	10,396	810	32	1,030	55	12,323
大南町	9,105	609	59	1,581	27	11,381
伊勢町	10,487	1,145	36	2,811	188	14,667
紀北町	16,591	1,362	41	2,578	48	20,620
御浜町	8,233	729	322	1,411	15	10,710
紀宝町	11,433	961	60	1,974	135	14,563
市町計	2,087,012	109,259	3,525	349,936	15,495	2,565,227
町計	296,414	16,596	1,461	43,057	2,071	359,599
県計	2,383,426	125,855	4,986	392,993	17,566	2,924,826

第20表 平成25年度 所得割の状況

(2) 所得区分別の課税状況 (その4)

(単位:千円)

項目 市町名	税 額 調 整 額					計 (E)
	給与所得者	営業等所得者	農業所得者	その他の所得者	分離課税をした者	
津市	1,842	153	0	210	0	2,205
四日市市	1,951	58	7	125	0	2,141
伊勢市	633	58	0	103	0	794
松阪市	1,520	61	0	82	15	1,678
桑名市	312	81	0	82	0	475
鈴鹿市	1,318	130	0	140	0	1,588
名張市	490	62	0	38	0	590
尾鷲市	126	0	0	14	0	140
亀山市	541	12	0	49	0	602
鳥羽市	206	0	0	8	0	214
熊野市	255	9	0	12	0	276
いなべ市	393	4	0	38	0	435
志摩市	470	39	0	102	0	611
伊賀市	954	43	0	73	0	1,070
木曾町	5	18	0	4	0	27
東員町	247	56	0	14	0	317
菰野町	159	20	0	19	0	198
朝日町	49	0	0	13	0	62
川越町	26	0	0	12	0	38
多気町	142	0	0	9	0	151
明和町	201	0	0	12	0	213
大玉町	125	22	0	15	0	162
台城町	106	0	0	0	0	106
会紀町	101	60	0	3	0	164
大南町	35	0	0	46	0	81
伊勢北町	88	73	0	1	0	162
紀北町	33	0	0	19	0	52
御紀町	80	0	0	0	0	80
御宝町	128	34	0	16	0	178
市町計	11,011	710	7	1,076	15	12,819
町計	1,525	283	0	183	0	1,991
県計	12,536	993	7	1,259	15	14,810

(単位:千円)

項目 市町名	配 当 割 額 の 控 除 額					計 (F)
	給与所得者	営業等所得者	農業所得者	その他の所得者	分離課税をした者	
津市	2,529	274	12	5,605	2,232	10,652
四日市市	4,427	381	40	6,072	3,024	13,944
伊勢市	1,738	284	1	1,768	492	4,283
松阪市	1,601	156	73	2,120	3,618	7,568
桑名市	1,883	151	13	3,898	1,165	7,110
鈴鹿市	1,530	107	2	3,453	739	5,831
名張市	789	63	0	953	89	1,894
尾鷲市	79	19	0	297	94	489
亀山市	373	34	0	630	307	1,344
鳥羽市	100	60	0	127	41	328
熊野市	7	1	0	24	79	111
いなべ市	330	4	11	563	192	1,100
志摩市	175	32	0	286	193	686
伊賀市	842	150	6	1,336	229	2,563
木曾町	3	0	0	65	17	85
東員町	255	5	0	387	262	909
菰野町	263	4	0	660	123	1,050
朝日町	149	0	0	121	23	293
川越町	132	15	0	151	100	398
多気町	155	1	31	141	58	386
明和町	107	6	5	327	61	506
大玉町	36	3	0	70	5	114
台城町	341	1	22	273	134	771
会紀町	12	0	0	14	18	44
大南町	19	5	2	12	2	40
伊勢北町	20	4	0	65	0	89
紀北町	46	44	0	187	5	282
御紀町	26	0	0	30	10	66
御宝町	0	12	0	19	17	48
市町計	16,403	1,716	158	27,132	12,494	57,903
町計	1,564	100	60	2,522	835	5,081
県計	17,967	1,816	218	29,654	13,329	62,984

第20表 平成25年度 所得割の状況

(2) 所得区分別の課税状況 (その5)

(単位：千円)

項目	株式等譲渡所得割額の控除額					計 (G)
	給与所得者	営業等所得者	農業所得者	その他の所得者	分離課税をした者	
市町名						
津市	715	73	0	1,064	708	2,560
日南市	1,487	130	4	740	1,104	3,465
伊勢市	426	141	83	346	534	1,530
松阪市	648	37	13	205	334	1,237
桑名市	519	19	0	445	1,122	2,105
鈴鹿市	562	82	0	629	1,884	3,157
名張市	241	13	0	103	429	786
尾鷲市	23	2	0	2	53	80
亀山市	112	0	0	387	151	650
鳥羽市	4	0	0	22	86	112
熊野市	2	1	0	8	6	17
いなべ市	37	0	0	40	229	306
志摩市	170	0	0	51	253	474
伊賀市	311	12	1	172	279	775
木曾町	0	0	0	18	12	30
東員町	0	0	0	0	0	0
菰野町	135	0	0	43	41	219
朝日町	28	0	0	42	5	75
川越町	41	0	0	67	28	136
多気町	22	0	0	10	8	40
大明町	115	0	0	19	124	258
大玉町	87	0	0	69	7	163
大台町	5	0	0	3	4	12
大紀町	1	1	0	17	0	19
大南町	0	0	8	5	6	19
伊勢町	3	5	0	0	0	8
北勢町	3	29	0	0	96	128
御紀町	16	0	0	10	204	230
紀宝町	0	94	0	0	0	94
市町計	5,257	510	101	4,214	7,172	17,254
県計	456	129	8	303	535	1,431
合計	5,713	639	109	4,517	7,707	18,685

(単位：千円)

項目	減 免 税 額					計 (H)
	給与所得者	営業等所得者	農業所得者	その他の所得者	分離課税をした者	
市町名						
津市	0	0	0	0	0	0
日南市	12,033	132	0	9,369	419	21,953
伊勢市	261	0	0	0	0	261
松阪市	0	0	0	0	0	0
桑名市	0	0	0	0	0	0
鈴鹿市	0	0	0	0	0	0
名張市	207	0	0	0	0	207
尾鷲市	0	0	0	0	0	0
亀山市	0	0	0	0	0	0
鳥羽市	0	0	0	0	0	0
熊野市	0	0	0	0	0	0
いなべ市	0	0	0	0	0	0
志摩市	0	0	0	0	0	0
伊賀市	0	0	0	0	0	0
木曾町	0	0	0	0	0	0
東員町	0	0	0	0	0	0
菰野町	0	0	0	0	0	0
朝日町	0	0	0	0	0	0
川越町	0	0	0	0	0	0
多気町	1,619	0	0	0	0	1,619
大明町	0	0	0	0	0	0
大明町	0	0	0	0	0	0
大玉町	0	0	0	0	0	0
大台町	0	0	0	0	0	0
大紀町	0	0	0	0	0	0
大南町	0	0	0	0	0	0
伊勢町	0	0	0	0	0	0
北勢町	0	0	0	0	0	0
御紀町	0	0	0	0	0	0
紀宝町	0	0	0	0	0	0
市町計	12,501	132	0	9,369	419	22,421
県計	1,619	0	0	0	0	1,619
合計	14,120	132	0	9,369	419	24,040

第20表 平成25年度 所得割の状況

(2) 所得区分別の課税状況 (その6)

(単位：千円)

項目 市町名	所得割額					計 (C)-(D)-(E) -(F)-(G)-(H)
	給与所得者	営業等所得者	農業所得者	その他の所得者	分離課税を した者	
津市	12,648,516	817,680	24,118	1,277,930	351,550	15,119,794
四日市市	15,055,031	850,546	20,970	1,416,870	386,746	17,730,163
伊勢市	4,930,121	364,540	11,840	467,132	126,451	5,900,084
松阪市	6,342,840	408,668	27,384	540,628	333,192	7,652,712
桑名市	6,926,233	376,126	11,133	689,955	210,909	8,214,356
鈴鹿市	8,912,556	513,372	34,363	916,680	189,958	10,566,929
名張市	3,214,589	140,532	3,588	363,567	56,895	3,779,171
尾鷲市	598,183	67,579	8	72,697	15,974	754,441
亀山市	2,088,490	85,244	4,627	200,459	27,619	2,406,439
鳥羽市	562,615	74,556	84	48,002	4,450	689,707
熊野市	456,938	58,748	767	52,375	7,163	575,991
いなべ市	2,042,967	84,497	6,649	156,272	25,941	2,316,326
志摩市	1,377,831	161,085	1,028	123,181	21,949	1,685,074
伊賀市	3,567,486	176,718	24,445	313,616	44,276	4,126,541
木曾町	251,155	20,305	16,048	22,152	6,707	316,367
眞岡町	1,199,020	60,545	2,453	123,956	23,629	1,409,603
菟野町	1,814,193	104,498	11,525	154,439	67,048	2,151,703
朝日町	508,502	20,569	1,012	46,899	17,297	594,279
川越町	664,804	28,130	0	60,964	14,357	768,255
多気町	518,800	24,942	8,856	33,675	5,621	591,894
明和町	833,438	57,181	9,853	67,016	9,141	976,629
大台町	294,663	14,077	8,129	26,603	4,181	347,653
大玉町	559,071	32,584	5,982	39,136	7,586	644,359
度会町	286,763	26,019	814	15,118	6,243	334,957
大紀町	247,908	18,895	7,872	22,088	4,135	300,898
南伊勢町	340,010	42,087	1,374	36,899	12,589	432,959
紀北町	455,014	60,839	873	42,337	7,219	566,282
御紀町	226,837	24,078	5,105	21,259	45,036	322,315
紀宝町	279,025	35,975	1,200	25,667	7,206	349,073
市町計	68,724,396	4,179,891	171,004	6,639,364	1,803,073	81,517,728
町計	8,479,203	570,724	81,096	738,208	237,995	10,107,226
県計	77,203,599	4,750,615	252,100	7,377,572	2,041,068	91,624,954

第20表 平成25年度 所得割の状況

(3) 給与所得の金額

(単位：人、千円)

項目 市町名	納 税 義 務 者 数			給与所得に係る 収入金額	給与所得控除額	特定支出控除額	給与所得金額
	所得税の納税 義務あり	所得税の納税 義務なし	計				
津市	103,013	3,550	106,563	467,542,410	138,350,825	0	329,191,585
四日市市	118,311	3,743	122,054	551,263,898	162,632,193	0	388,631,705
伊勢市	43,471	3,938	47,409	193,154,426	59,166,295	0	133,988,131
松阪市	55,998	5,235	61,233	248,899,367	76,589,546	0	172,309,821
桑名市	52,848	1,803	54,651	252,427,408	73,226,944	0	179,200,464
鈴鹿市	74,090	2,617	76,707	334,389,112	100,483,711	0	233,905,401
張鶴市	27,087	2,694	29,781	125,768,987	38,063,538	0	87,705,449
尾鷲市	5,904	492	6,396	24,204,369	7,606,470	0	16,597,899
亀山市	17,388	1,806	19,194	80,832,633	24,768,461	0	56,064,172
鳥羽市	6,312	603	6,915	23,735,447	7,743,179	0	15,992,268
熊野市	4,795	393	5,188	18,937,074	6,060,166	0	12,876,908
いなべ市	18,527	638	19,165	79,469,774	24,500,665	0	54,969,109
志摩市	15,912	1,535	17,447	60,341,371	19,696,486	0	40,644,885
伊賀市	33,248	2,704	35,952	143,098,627	44,533,141	0	98,565,486
木曾町	2,726	95	2,821	10,290,561	3,283,621	0	7,006,940
東員町	9,558	843	10,401	45,030,759	13,481,848	0	31,548,911
菟野町	15,208	514	15,722	68,665,091	20,593,768	0	48,071,323
朝日町	3,256	502	3,758	18,283,649	5,255,713	0	13,027,936
川越町	5,845	165	6,010	25,529,405	7,824,394	0	17,705,011
多気町	4,994	515	5,509	21,528,842	6,750,678	0	14,778,164
明和町	7,732	794	8,526	33,610,973	10,479,440	0	23,131,533
大玉町	3,229	150	3,379	12,466,210	3,975,082	0	8,491,128
度会町	5,169	600	5,769	22,881,274	7,167,339	0	15,713,935
大紀町	2,985	271	3,256	12,138,980	3,877,560	0	8,261,420
南伊勢町	2,890	237	3,127	10,894,424	3,550,003	0	7,344,421
紀北町	3,793	300	4,093	14,932,440	4,700,085	0	10,232,355
御紀町	5,007	470	5,477	19,572,645	6,313,336	0	13,259,309
濱室町	2,483	120	2,603	9,573,483	3,054,084	0	6,519,399
紀宝町	3,012	312	3,324	12,155,132	3,937,648	0	8,217,484
市計	576,904	31,751	608,655	2,604,064,903	783,421,620	0	1,820,643,283
町計	77,887	5,888	83,775	337,553,868	104,244,599	0	233,309,269
県計	654,791	37,639	692,430	2,941,618,771	887,666,219	0	2,053,952,552

第20表 平成25年度 所得割の状況

(4) 公的年金等にかかる雑所得の金額 (その1・65歳未満の者)

(単位：人、千円)

項目	納税義務者数			公的年金等に 係る収入金額	公的年金等 控除額	公的年金等に 係る雑所得の 金額
	所得税の納税 義務あり	所得税の納税 義務なし	計			
市町名						
津市	8,930	590	9,520	10,418,176	5,674,695	4,743,481
四日市市	8,711	551	9,262	10,001,453	5,407,649	4,593,804
伊勢市	3,875	351	4,226	4,110,749	2,360,186	1,750,563
松阪市	4,750	420	5,170	5,143,447	2,950,986	2,192,461
桑名市	4,263	270	4,533	5,001,412	2,680,001	2,321,411
鈴鹿市	5,745	381	6,126	8,195,717	3,991,553	4,204,164
名張市	2,763	233	2,996	3,540,106	1,849,134	1,690,972
尾鷲市	606	46	652	597,022	347,935	249,087
亀山市	1,570	102	1,672	2,285,029	1,113,328	1,171,701
山羽市	649	89	738	631,485	388,463	243,022
熊野市	471	38	509	410,725	250,964	159,761
いなべ市	1,573	92	1,665	1,744,831	978,318	766,513
志摩市	1,426	165	1,591	1,413,155	827,028	586,127
伊賀市	3,096	294	3,390	3,475,003	1,983,493	1,491,510
木曾町	260	13	273	221,964	137,987	83,977
東員町	1,108	72	1,180	1,412,501	729,160	683,341
菰野町	1,167	83	1,250	1,287,590	717,959	569,631
朝日町	212	13	225	269,840	141,043	128,797
川越町	333	21	354	347,059	197,030	150,029
多気町	403	54	457	458,656	262,029	196,627
大明町	692	70	762	792,776	445,611	347,165
大玉町	325	24	349	332,790	193,774	139,016
度会町	444	53	497	494,122	284,822	209,300
大紀町	325	37	362	321,596	192,619	128,977
大南町	328	35	363	272,379	170,972	101,407
伊勢町	403	48	451	460,461	258,043	202,418
北勢町	523	45	568	469,851	286,764	183,087
紀伊町	243	20	263	239,092	137,226	101,866
御宝町	293	27	320	296,746	170,619	126,127
市計	48,428	3,622	52,050	56,968,310	30,803,733	26,164,577
町計	7,059	615	7,674	7,677,423	4,325,658	3,351,765
県計	55,487	4,237	59,724	64,645,733	35,129,391	29,516,342

(4) 公的年金等にかかる雑所得の金額 (その2・65歳以上の者)

(単位：人、千円)

項目	納税義務者数			公的年金等に 係る収入金額	公的年金等 控除額	公的年金等に 係る雑所得の 金額
	所得税の納税 義務あり	所得税の納税 義務なし	計			
市町名						
津市	21,988	1,460	23,448	57,175,560	27,291,223	29,884,337
四日市市	22,439	1,487	23,926	58,041,605	27,580,827	30,460,778
伊勢市	9,509	887	10,396	23,850,068	11,928,259	11,921,809
松阪市	10,223	952	11,175	25,171,967	12,693,293	12,478,674
桑名市	10,584	703	11,287	27,273,790	12,997,714	14,276,076
鈴鹿市	13,253	839	14,092	35,888,536	16,535,140	19,353,396
名張市	6,031	495	6,526	16,849,220	7,707,042	9,142,178
尾鷲市	1,576	169	1,745	3,703,235	1,941,421	1,761,814
亀山市	3,304	281	3,585	8,973,067	4,222,496	4,750,571
山羽市	1,367	138	1,505	3,076,509	1,645,298	1,431,211
熊野市	1,264	125	1,389	2,960,728	1,520,979	1,439,749
いなべ市	3,252	228	3,480	7,919,445	4,041,267	3,878,178
志摩市	3,415	364	3,779	7,597,756	4,158,541	3,439,215
伊賀市	6,471	678	7,149	16,071,289	8,226,845	7,844,444
木曾町	554	45	599	1,187,910	654,141	533,769
東員町	2,043	144	2,187	5,659,607	2,593,039	3,066,568
菰野町	2,807	195	3,002	7,147,925	3,462,497	3,685,428
朝日町	706	40	746	1,924,407	876,630	1,047,777
川越町	892	54	946	2,047,441	1,067,704	979,737
多気町	784	92	876	1,986,974	1,004,585	982,389
大明町	1,482	125	1,607	3,687,632	1,843,753	1,843,879
大玉町	664	68	732	1,583,513	833,449	750,064
度会町	871	114	985	2,168,335	1,127,179	1,041,156
大紀町	459	46	505	988,401	567,829	420,572
大南町	672	67	739	1,487,810	820,209	667,601
伊勢町	1,000	149	1,149	2,450,767	1,302,744	1,148,023
北勢町	1,188	132	1,320	2,684,225	1,465,794	1,218,431
紀伊町	551	54	605	1,302,249	674,626	627,623
御宝町	638	68	706	1,598,274	803,401	794,873
市計	114,676	8,806	123,482	294,552,775	142,490,345	152,062,430
町計	15,311	1,393	16,704	37,905,470	19,097,580	18,807,890
県計	129,987	10,199	140,186	332,458,245	161,587,925	170,870,320



第20表 平成25年度 所得割の状況

(5) 所得控除等の人員等 (その1)

(単位：人)

項目	所得控除を行った納税義務者数							
	雑損	医療費	社会保険料	小規模企業 共済等掛金	生命保険料	うち 新生命保険分	うち 新個人年金分	うち 介護医療保険分
市町名								
津市	28	14,627	121,125	1,989	94,596	28,686	1,406	30,540
四日市市	28	15,975	136,281	2,372	105,963	31,923	1,394	32,646
伊勢市	2	6,513	54,112	1,091	43,214	12,821	687	13,717
松阪市	8	7,446	67,889	1,173	53,620	16,130	721	17,088
桑名市	5	8,380	61,004	1,424	48,113	15,700	641	15,301
鈴鹿市	20	10,144	85,677	1,343	66,695	21,946	893	19,677
名張市	8	4,435	34,194	449	26,524	8,280	369	9,044
尾鷲市	0	909	7,450	250	6,139	1,879	73	2,200
亀山市	6	2,275	21,418	283	16,781	5,427	236	5,421
鳥羽市	0	1,015	7,714	172	6,268	1,441	72	1,739
熊野市	1	512	6,088	165	4,911	1,238	29	1,639
いなべ市	3	2,051	20,820	391	16,302	5,008	234	5,453
志摩市	4	2,533	19,723	395	15,925	3,795	206	4,631
伊賀市	9	4,665	40,053	690	30,528	7,213	472	8,284
木曾町	0	440	3,025	71	2,296	493	20	540
東員町	0	1,537	11,558	219	9,183	3,129	108	3,244
菰野町	2	2,131	17,443	311	14,075	4,297	228	4,618
朝日町	0	544	4,220	91	3,391	1,116	34	1,159
川越町	0	667	6,445	150	5,018	1,550	59	1,587
多気町	2	637	5,970	102	5,018	1,324	78	1,550
大明町	2	1,013	9,507	124	7,864	2,255	115	2,407
大玉町	0	345	3,751	96	3,120	679	26	893
度会町	0	671	6,343	117	5,277	1,521	73	1,601
大紀町	0	302	3,519	60	3,039	747	34	862
大南町	2	315	3,468	112	2,830	619	23	858
伊勢町	1	906	4,825	143	4,059	661	51	923
北紀町	0	742	6,158	277	5,121	1,203	29	1,673
御浜町	1	234	3,068	86	2,503	563	17	754
紀宝町	0	275	3,900	79	3,162	709	35	906
市計	122	81,480	683,548	12,187	535,579	161,487	7,433	167,380
町計	10	10,759	93,200	2,038	75,956	20,866	930	23,575
県計	132	92,239	776,748	14,225	611,535	182,353	8,363	190,955

(単位：人)

項目	所得控除を行った納税義務者数			
	うち 旧生命保険分	うち 旧個人年金分	地震保険料	うち長期分
市町名				
津市	89,501	21,509	28,679	5,581
四日市市	99,747	20,990	32,097	5,229
伊勢市	41,132	9,596	12,629	2,783
松阪市	50,861	11,156	15,826	3,757
桑名市	45,422	10,151	16,467	2,938
鈴鹿市	62,867	12,923	21,057	3,925
名張市	25,088	5,332	7,110	1,173
尾鷲市	5,810	892	2,014	470
亀山市	15,881	3,261	5,036	1,056
鳥羽市	5,982	1,344	1,583	439
熊野市	4,668	663	1,861	547
いなべ市	15,490	3,369	5,934	1,984
志摩市	15,113	3,421	4,863	1,443
伊賀市	28,952	7,729	10,273	4,025
木曾町	2,172	467	935	288
東員町	8,736	1,792	3,279	717
菰野町	13,418	2,782	4,619	1,026
朝日町	3,204	726	1,257	224
川越町	4,710	964	1,591	265
多気町	4,790	1,196	1,648	629
大明町	7,485	1,813	2,522	678
大明町	2,996	644	1,061	410
大玉町	5,071	1,243	1,699	464
度会町	2,918	656	926	319
大紀町	2,695	442	908	324
大南町	3,894	932	1,858	709
伊勢町	4,889	717	1,997	523
北紀町	2,365	334	1,011	261
御浜町	3,011	472	1,318	290
市計	506,514	112,336	165,429	35,350
町計	72,354	15,180	26,629	7,127
県計	578,868	127,516	192,058	42,477

第20表 平成25年度 所得割の状況

(5) 所得控除等の人員等(その2)

(単位:人)

項目	所得控除を行った納税義務者数					
	障害者 (実人員)	うち 特障者	寡婦	うち 特別割増	寡夫	勤労学生
津市	5,059	2,390	2,317	1,120	272	9
四日市市	6,016	2,868	2,300	1,165	324	7
伊勢市	2,376	1,172	1,163	623	161	1
松阪市	2,740	1,355	1,268	708	187	3
桑名市	3,269	1,649	992	506	110	6
鈴鹿市	4,373	2,199	1,473	871	223	3
名張市	1,564	652	554	343	82	1
尾張市	398	201	184	103	35	0
亀山市	1,073	534	296	160	49	1
鳥羽市	445	215	147	74	32	0
熊野市	249	124	131	71	16	1
いなべ市	1,063	511	254	115	50	1
志摩市	855	386	431	244	82	0
伊賀市	1,848	788	759	398	97	3
木曾町	91	36	40	18	8	0
東員町	571	249	132	70	26	0
菰野町	940	471	255	137	42	1
朝日町	149	79	65	30	13	0
川越町	234	114	119	68	15	0
多気町	274	134	79	36	9	0
明和町	404	192	148	74	24	0
大玉町	202	101	86	45	8	0
度会町	299	146	99	57	20	0
大南町	142	69	56	34	16	0
伊勢北町	174	88	75	36	11	0
紀勢北町	323	138	84	49	22	0
紀勢南町	348	153	138	65	22	1
紀勢東町	126	59	58	41	15	0
紀勢西町	192	89	80	51	14	0
市計	31,328	15,044	12,269	6,501	1,720	36
町計	4,469	2,118	1,514	811	265	2
県計	35,797	17,162	13,783	7,312	1,985	38

(単位:人)

項目	所得控除を行った納税義務者数							
	配偶者	うち 老人 配偶者	配偶者特別	扶養 (実人員)	うち 特定 扶養親族	うち 老人 扶養親族	うち 同居 老親等	特別障害者うち 同居特別障害者加 算分に係る者
津市	32,862	4,680	3,365	19,508	5,628	2,076	5,139	1,290
四日市市	40,997	5,599	3,830	19,978	5,769	1,901	4,600	1,551
伊勢市	14,248	2,387	1,255	8,931	2,411	906	2,542	579
松阪市	17,247	2,329	1,840	11,264	2,849	1,276	3,733	759
桑名市	19,765	2,532	1,693	9,870	3,062	856	2,427	906
鈴鹿市	26,430	2,625	2,489	12,887	3,651	1,193	3,076	1,267
名張市	11,814	1,694	905	5,827	1,840	582	1,405	363
尾張市	2,033	418	194	1,388	346	295	313	94
鳥羽市	6,450	741	481	3,149	825	268	1,004	293
熊野市	1,658	287	236	1,505	315	168	603	124
いなべ市	1,634	337	177	1,205	300	263	263	58
志摩市	5,167	637	566	3,369	840	258	1,322	307
伊賀市	4,265	692	520	4,173	844	442	1,718	222
木曾町	8,961	1,434	1,233	7,228	1,655	652	2,924	458
東員町	725	93	108	545	136	44	190	18
菰野町	3,936	446	333	1,772	505	150	511	134
朝日町	5,149	630	509	2,916	706	265	944	274
川越町	1,545	182	111	494	135	37	110	32
多気町	1,840	182	177	931	260	87	206	62
明和町	1,413	171	131	1,192	252	103	577	75
大玉町	2,510	370	300	1,636	370	130	641	112
度会町	803	164	124	818	181	91	397	78
大南町	1,607	178	156	1,159	276	109	420	77
伊勢北町	742	68	99	759	160	61	380	44
紀勢北町	715	128	121	745	142	105	349	51
紀勢南町	1,117	292	158	1,277	226	167	639	76
紀勢東町	1,542	269	180	1,307	282	238	427	84
紀勢西町	828	142	82	594	161	111	129	32
紀勢中町	1,197	204	135	755	190	163	159	43
市計	193,531	26,392	18,786	110,282	30,335	11,136	31,069	8,271
町計	25,669	3,519	2,724	16,900	3,982	1,861	6,079	1,192
県計	219,200	29,911	21,510	127,182	34,317	12,997	37,148	9,463

第20表 平成25年度 所得割の状況

(5) 所得控除等の人員等 (その3)

(単位:人)

項目	障害者控除の対象となった人員					住民税の課税の対象となった 配当所得に係る納税義務 者数等		住民税の課税の対象となった 利子所得に係る納税義務 者数等	
	納税義務者	うち特別 障害者	扶養親族及 び控除対象 配偶者	うち特別 障害者	特定支出控除 の特例の対象 となった納税 義務者数	納税義務者数	配当所得 の金額	納税義務者数	利子所得 の金額
津市	2,199	849	3,095	1,619	0	1,565	772,202	21	12,112
四日市	2,558	1,030	3,753	1,918	0	1,958	1,579,622	29	25,205
伊勢市	1,001	436	1,512	786	0	859	402,873	14	6,661
松阪市	1,019	405	1,861	997	0	937	405,615	10	6,857
桑名市	1,308	552	2,171	1,156	0	1,218	719,467	8	1,415
名張市	1,725	726	2,897	1,567	0	1,008	357,455	10	7,261
鈴鹿市	615	218	1,016	453	0	334	133,923	9	7,306
尾鷲市	160	66	238	135	0	200	70,941	2	223
山羽市	424	169	718	379	0	263	81,764	1	0
熊野市	150	53	326	171	0	88	19,182	0	0
いなべ市	98	38	168	89	0	35	12,750	0	0
志摩市	373	149	736	378	0	224	74,737	0	0
伊賀市	255	98	650	303	0	165	55,092	4	3,217
木曾町	656	228	1,289	582	0	609	218,266	9	2,978
東員町	27	10	65	26	0	55	10,615	1	20
菟野町	224	86	389	174	0	158	55,922	2	2,400
菟町	338	141	660	353	0	246	146,806	4	2,642
朝日町	76	38	77	43	0	60	30,491	1	372
越前町	105	38	138	81	0	76	32,861	2	441
気合町	76	36	210	101	0	89	14,645	0	0
和台町	141	57	288	145	0	124	25,050	0	0
大玉町	51	19	161	86	0	30	6,146	2	2,690
度会町	90	48	234	108	0	112	27,881	2	48,656
大南町	38	14	112	56	0	29	4,174	1	395
伊勢町	63	23	122	66	0	37	13,231	0	0
北勢町	92	38	245	101	0	65	28,699	2	10,506
北浜町	115	36	254	125	0	64	11,969	0	0
御紀町	46	14	85	46	0	14	1,920	2	1
宝町	85	29	114	60	0	24	15,405	0	0
市計	12,541	5,017	20,430	10,533	0	9,463	4,903,889	117	73,235
町計	1,567	627	3,154	1,571	0	1,183	425,815	19	68,123
県計	14,108	5,644	23,584	12,104	0	10,646	5,329,704	136	141,358

(単位:人)

項目	税額控除を行った納税義務者数					
	配当	住宅借入金等 特別税額	寄附金	外国税額	配当割額	株式等譲渡 所得割額
津市	1,388	5,057	471	8	1,565	318
四日市	1,786	5,379	479	20	1,952	395
伊勢市	814	2,243	217	10	718	147
松阪市	881	3,157	237	4	786	164
桑名市	1,149	2,723	223	5	1,115	223
名張市	884	3,732	174	13	871	198
鈴鹿市	304	1,633	100	4	347	85
尾鷲市	185	207	21	0	44	10
山羽市	246	1,050	37	0	215	50
熊野市	84	198	18	0	58	13
いなべ市	35	143	10	0	20	7
志摩市	212	759	100	0	206	33
伊賀市	147	696	44	2	137	32
木曾町	471	1,337	85	2	427	98
東員町	54	75	12	0	20	2
菟野町	146	425	57	0	158	0
菟町	238	880	54	1	201	25
朝日町	55	343	18	0	65	15
越前町	65	305	31	0	80	19
多気町	87	289	30	1	72	12
和台町	119	492	9	0	102	17
大玉町	29	124	10	0	29	12
度会町	104	370	31	0	108	6
大南町	26	136	9	1	12	5
伊勢町	37	87	11	0	14	4
北勢町	65	51	13	0	21	2
北浜町	64	178	10	0	35	7
御紀町	12	114	7	0	11	3
宝町	23	167	5	0	14	1
市計	8,586	28,314	2,216	68	8,461	1,773
町計	1,124	4,036	307	3	942	130
県計	9,710	32,350	2,523	71	9,403	1,903

第20表 平成25年度 所得割の状況

(6) 退職所得の分離課税にかかる所得割額等

(単位：人、千円)

項目 市町名	平成24年度 (4月～3月)		平成25年度 (4月～6月)	
	納税義務者数	税額	納税義務者数	税額
津市	429	194,142	116	95,974
四日市市	997	188,996	387	80,054
伊勢市	317	56,940	213	39,492
松阪市	426	78,202	239	43,442
桑名市	432	79,518	196	39,996
鈴鹿市	503	86,872	123	22,327
名張市	273	56,927	134	24,232
尾鷲市	34	4,974	0	0
亀山市	157	26,554	80	14,252
鳥羽市	19	4,235	29	4,105
熊野市	47	8,776	30	7,389
いなべ市	146	23,244	80	13,914
志摩市	199	38,532	78	13,830
伊賀市	419	51,878	241	32,707
木曾町	20	3,261	9	1,871
東員町	94	14,266	36	5,103
菰野町	191	35,879	51	10,713
朝日町	26	2,501	11	1,209
川越町	25	6,069	7	2,036
多気町	75	13,940	16	20,661
明和町	68	10,662	44	7,152
大台町	22	2,554	30	5,024
大玉町	42	7,871	21	3,679
度会町	17	2,985	9	1,692
大紀町	16	2,148	15	3,870
南伊勢町	24	8,448	0	0
北紀町	41	11,967	42	8,420
御浜町	9	1,980	18	3,765
紀宝町	18	1,485	10	2,342
市計	4,398	899,790	1,946	431,714
町計	688	126,016	319	77,537
県計	5,086	1,025,806	2,265	509,251

第20表 平成25年度 所得割の状況

(7) 控除対象配偶者及び扶養親族の人員別納税義務者数

(単位：人)

項目	納税義務者数	控除対象配偶者及び扶養親族の人員別納税義務者数						
		0人	1人	2人	3人	4人	5人	6人
市町名								
津市	126,931	75,536	25,669	13,376	9,179	2,652	429	75
四日市市	143,185	84,622	28,936	14,675	11,266	3,082	500	91
伊勢市	56,666	33,870	11,526	5,901	3,942	1,187	199	32
松阪市	71,223	42,861	13,772	7,605	5,190	1,465	277	46
桑名市	64,142	36,473	13,086	6,873	5,788	1,577	296	39
鈴鹿市	89,939	51,842	18,368	9,708	7,569	2,036	358	46
名張市	35,573	19,096	8,716	3,858	2,916	828	133	20
尾鷲市	7,785	4,412	1,954	831	410	152	24	1
山形市	22,325	13,113	4,429	2,277	1,860	556	74	12
鳥羽市	8,319	5,260	1,614	751	491	166	33	3
熊野市	6,460	3,717	1,515	675	376	138	33	6
いなべ市	21,752	13,540	3,808	2,008	1,711	566	99	15
志摩市	21,122	12,796	4,397	2,176	1,290	371	80	10
伊賀市	41,881	25,653	8,052	4,384	2,695	898	165	30
木曾町	3,233	2,030	611	295	213	68	14	2
東員町	12,103	6,738	2,885	1,154	994	274	51	6
菟野町	18,343	10,571	3,561	2,027	1,576	492	98	17
朝日町	4,376	2,287	821	528	584	130	22	4
川越町	6,777	4,051	1,181	718	617	183	24	3
多気町	6,224	3,698	1,119	698	527	146	29	7
大明町	9,973	5,791	2,007	1,109	785	230	42	8
大台町	3,912	2,251	890	427	231	88	20	4
大玉町	6,628	3,882	1,178	784	571	171	35	3
度会町	3,711	2,243	658	438	271	76	19	4
大南町	3,636	2,197	762	385	201	74	12	5
伊勢町	5,072	2,823	1,294	531	288	98	32	5
紀北町	6,481	3,747	1,468	676	416	142	25	6
紀御前町	3,240	1,820	701	382	235	85	13	3
紀宝町	4,117	2,216	989	489	294	104	23	1
市町計	717,303	422,791	145,842	75,098	54,683	15,674	2,700	426
県計	815,129	479,136	165,967	85,739	62,486	18,035	3,159	504

(単位：人)

項目	控除対象配偶者及び扶養親族の人員別納税義務者数			
	7人	8人	9人	10人以上
市町名				
津市	13	2	0	0
四日市市	10	2	0	1
伊勢市	8	0	0	1
松阪市	4	2	1	0
桑名市	9	0	1	0
鈴鹿市	10	1	0	1
名張市	4	1	0	1
尾鷲市	1	0	0	0
山形市	4	0	0	0
鳥羽市	0	1	0	0
熊野市	0	0	0	0
いなべ市	4	0	1	0
志摩市	2	0	0	0
伊賀市	4	0	0	0
木曾町	0	0	0	0
東員町	1	0	0	0
菟野町	1	0	0	0
朝日町	0	0	0	0
川越町	0	0	0	0
多気町	1	0	0	0
大明町	1	0	0	0
大台町	4	0	0	0
大玉町	2	0	0	0
度会町	0	0	0	0
大南町	1	0	0	0
伊勢町	1	0	0	0
紀北町	1	0	0	0
紀御前町	1	0	0	0
紀宝町	0	1	0	0
市町計	73	9	3	4
県計	13	1	0	0
県計	86	10	3	4

第20表 平成25年度 所得割の状況

(8) 控除対象配偶者及び扶養控除の人員

(単位：人)

項目 市町名	控除対象配偶者		扶養控除人員	うち特定扶養 親族	うち老人扶養 親族	うち同居老親 等	配偶者及び 扶養親族のうち 同居特障加算分 に係る者 (23万円)
		うち老人配偶者 (70歳以上)					
津市	32,862	4,680	26,721	6,335	2,408	5,786	1,290
四日市市	40,997	5,599	26,898	6,426	2,171	5,104	1,551
伊勢市	14,248	2,387	12,219	2,714	1,044	2,856	599
松阪市	17,247	2,329	15,497	3,146	1,499	4,364	777
桑名市	19,765	2,532	13,632	3,496	948	2,669	906
鈴鹿市	26,430	2,625	17,533	4,061	1,378	3,410	1,267
尾張市	11,814	1,694	8,077	2,093	661	1,544	368
鷲山市	2,033	418	1,857	374	356	342	95
亀山市	6,450	741	4,310	914	314	1,114	298
鳥羽市	1,658	287	2,074	358	200	688	127
熊野市	1,634	337	1,630	338	302	306	58
いなべ市	5,167	637	4,688	927	275	1,438	307
志摩市	4,265	692	5,714	931	520	1,989	229
伊賀市	8,961	1,434	10,168	1,881	767	3,367	466
木曾町	725	93	766	154	51	218	18
東員町	3,936	446	2,391	589	164	547	137
菰野町	5,149	630	4,048	773	304	1,075	274
朝日町	1,545	182	663	157	44	114	32
川越町	1,840	182	1,264	291	101	229	62
多気町	1,413	171	1,708	280	124	691	75
明和町	2,510	370	2,271	413	153	753	118
大玉町	803	164	1,155	199	109	451	78
度会町	1,607	178	1,641	326	116	492	83
大南町	742	68	1,067	174	71	449	45
伊勢町	715	128	1,042	162	126	413	51
北勢町	1,117	292	1,792	254	200	732	77
紀北町	1,542	269	1,812	322	279	475	89
御北町	828	142	826	187	125	147	32
御宝町	1,197	204	998	214	183	171	43
市計	193,531	26,392	151,018	33,994	12,843	34,977	8,338
町計	25,669	3,519	23,444	4,495	2,150	6,957	1,214
県計	219,200	29,911	174,462	38,489	14,993	41,934	9,552

第20表 平成25年度 所得割の状況

(9) 青色申告者及び事業専従者数等

(単位：人、千円)

項目	青色申告者である納税義務者数	左のうち青色事業専従者を有する者			
		青色事業専従者数		青色専従者給与額	納税義務者数
		配偶者	配偶者以外の者		
市町名					
津市	7,351	1,242	420	4,451,775	1,428
四日市市	6,453	1,474	403	4,469,636	1,644
伊勢市	2,604	697	272	2,331,346	803
松阪市	3,134	715	336	2,518,010	855
桑名市	3,426	658	230	2,099,823	753
鈴鹿市	3,524	899	394	3,190,263	1,032
名張市	1,090	281	92	716,313	314
尾鷲市	417	132	42	429,894	148
亀山市	684	171	83	604,964	201
鳥羽市	446	208	195	793,003	245
熊野市	375	134	50	410,865	159
いなべ市	671	171	95	659,801	204
志摩市	934	301	185	1,027,855	369
伊賀市	1,461	333	192	1,337,646	413
木曾町	176	88	75	385,025	98
東員町	394	106	35	326,951	122
菰野町	754	233	85	756,826	265
朝日町	192	33	10	100,230	40
川越町	354	77	19	198,236	87
多気町	218	63	40	224,637	82
大町	405	114	85	371,097	150
大玉町	138	42	18	139,976	46
大台町	288	73	45	227,894	95
大城町	146	48	28	151,735	57
大紀町	155	66	32	189,958	79
大南町	261	96	70	316,019	125
伊勢北町	326	120	50	438,337	137
紀北町	161	65	16	123,732	73
紀宝町	181	82	23	187,614	88
市計	32,570	7,416	2,989	25,041,194	8,568
町計	4,149	1,306	631	4,138,267	1,544
県計	36,719	8,722	3,620	29,179,461	10,112

(単位：人、千円)

項目	白色事業専従者関係			
	白色事業専従者数		専業専従者控除額	白色事業専従者を有する納税義務者数
	配偶者	配偶者以外の者		
市町名				
津市	261	60	247,826	296
四日市市	312	83	308,096	372
伊勢市	181	48	172,182	213
松阪市	189	62	179,767	234
桑名市	176	40	163,585	201
鈴鹿市	323	78	300,873	373
名張市	95	33	90,228	117
尾鷲市	30	3	26,337	32
亀山市	33	10	31,503	39
鳥羽市	130	47	131,046	138
熊野市	46	18	46,048	55
いなべ市	47	12	45,398	54
志摩市	230	65	218,613	265
伊賀市	111	47	108,847	140
木曾町	22	2	19,335	23
東員町	15	5	14,646	18
菰野町	62	13	58,482	67
朝日町	2	0	1,720	2
川越町	12	2	10,422	14
多気町	35	7	31,376	39
大町	31	12	29,515	41
大玉町	14	4	13,598	17
大台町	27	12	26,784	37
大城町	14	8	15,910	21
大紀町	14	1	11,049	15
大南町	56	13	50,218	66
伊勢北町	50	19	47,065	58
紀北町	50	10	43,536	55
紀宝町	37	3	30,514	38
市計	2,164	606	2,070,349	2,529
町計	441	111	404,170	511
県計	2,605	717	2,474,519	3,040

第20表 平成25年度 所得割の状況

(10) 地方税法附則第3条の3第4項の非課税措置にかかる者

(単位：人)

項目	対 象 者 数					計
	給与所得者	営業等所得者	農業所得者	その他の所得者	分離課税をした者	
市町名						
津市	1,400	161	2	798	2	2,363
四日市市	1,682	205	4	626	5	2,522
伊勢市	669	91	4	454	3	1,221
松阪市	1,038	155	6	491	0	1,690
桑名市	671	78	3	301	1	1,054
鈴鹿市	1,122	148	9	459	3	1,741
名張市	362	52	1	237	1	653
尾鷲市	114	19	0	88	0	221
亀山市	249	21	0	139	0	409
鳥羽市	161	21	0	83	0	265
熊野市	143	20	4	58	0	225
いなべ市	219	25	0	148	1	393
志摩市	367	79	1	232	0	679
伊賀市	596	63	9	277	0	945
木曾町	34	0	0	17	0	51
東員町	102	9	0	62	0	173
菰野町	193	26	1	100	0	320
朝日町	34	8	1	11	0	54
川越町	76	15	0	33	0	124
多気町	70	17	3	47	0	137
明和町	94	18	1	86	0	199
大玉町	44	5	0	43	0	92
度会町	63	12	1	48	0	124
大紀町	35	7	0	23	0	65
大南町	56	15	2	33	0	106
伊勢北町	64	33	0	55	0	152
北紀町	95	31	0	45	0	171
御浜町	57	9	7	33	0	106
紀宝町	65	11	0	45	0	121
市計	8,793	1,138	43	4,391	16	14,381
町計	1,082	216	16	681	0	1,995
県計	9,875	1,354	59	5,072	16	16,376



第21表 平成25年度 土地にかかる納税義務者数

(単位：人)

項目	総数	うち個人		うち法人	
		法定免税点未満のもの	法定免税点以上のもの	法定免税点未満のもの	法定免税点以上のもの
市町名					
津市	115,836	25,453	90,383	112,282	24,631
四日市	94,104	7,760	86,344	90,893	7,555
伊勢市	52,203	8,842	43,361	50,393	8,536
松阪市	65,535	12,929	52,606	63,385	12,590
桑名市	48,753	5,847	42,906	47,315	5,723
名張市	62,018	6,304	55,714	60,349	6,111
鈴鹿市	39,846	9,652	30,194	38,858	9,347
尾鷲市	12,070	4,724	7,346	11,736	4,663
熊鷹山	20,916	4,808	16,108	20,262	4,698
鳥羽市	11,273	4,901	6,372	10,665	4,719
野上	16,041	9,112	6,929	15,673	8,980
いなべ市	20,319	6,014	14,305	19,731	5,888
志摩市	45,513	25,521	19,992	43,785	24,609
伊賀市	77,419	40,344	37,075	74,831	39,281
木曾町	2,504	164	2,340	2,383	160
東員町	9,435	984	8,451	9,208	969
菰野町	16,871	3,947	12,924	16,253	3,812
川越町	3,542	316	3,226	3,458	312
多気町	4,188	210	3,978	3,958	208
和台町	8,279	3,018	5,261	8,033	2,923
大玉町	9,792	1,956	7,836	9,477	1,893
度会町	6,960	3,093	3,867	6,708	3,006
大紀町	6,676	1,773	4,903	6,411	1,680
伊勢町	5,058	2,190	2,868	4,933	2,143
北勢町	7,345	4,365	2,980	7,153	4,274
紀北町	14,636	10,188	4,448	13,970	9,777
御宝町	11,363	4,801	6,562	11,059	4,732
紀宝町	7,627	3,560	4,067	7,436	3,494
計	681,846	172,211	509,635	660,158	167,331
市	121,195	42,920	78,275	117,210	41,693
町	803,041	215,131	587,910	777,368	209,024
計	803,041	215,131	587,910	777,368	209,024
うち法人					
法定免税点未満のもの					
法定免税点以上のもの					
津市	3,554	822	2,732	3,554	822
四日市	3,211	205	3,006	3,211	205
伊勢市	1,810	306	1,504	1,810	306
松阪市	2,150	339	1,811	2,150	339
桑名市	1,438	124	1,314	1,438	124
名張市	1,669	193	1,476	1,669	193
鈴鹿市	988	305	683	988	305
尾鷲市	334	61	273	334	61
熊鷹山	654	110	544	654	110
鳥羽市	608	182	426	608	182
熊鷹山	368	132	236	368	132
いなべ市	588	126	462	588	126
志摩市	1,728	912	816	1,728	912
伊賀市	2,588	1,063	1,525	2,588	1,063
木曾町	121	4	117	121	4
東員町	227	15	212	227	15
菰野町	618	135	483	618	135
川越町	84	4	80	84	4
多気町	230	2	228	230	2
和台町	246	95	151	246	95
大玉町	315	63	252	315	63
度会町	252	87	165	252	87
大紀町	265	93	172	265	93
伊勢町	125	47	78	125	47
北勢町	192	91	101	192	91
紀北町	666	411	255	666	411
御宝町	304	69	235	304	69
紀宝町	191	66	125	191	66
計	4,460	1,490	2,970	4,460	1,490
市	21,688	4,880	16,808	21,688	4,880
町	3,985	1,227	2,758	3,985	1,227
計	25,673	6,107	19,566	25,673	6,107

第22表 平成25年度 土地の地目別地積・決定価格・課税標準額・筆数

(1) 一般田

(単位：㎡、千円)

項目 市町名	地 積				決 定 価 格		
	非課税地積 (イ)	評価総地積 (ロ)	法定免税点未満 のもの (カ) - (キ)	法定免税点以上 のもの (ク)	総額 (ホ)	法定免税点未満 のもの (ハ) - (ヘ)	法定免税点以上 のもの (ト)
			(ハ)	(ニ)		(ヘ)	(ト)
津市	1,422,015	71,681,882	2,678,762	69,003,120	9,506,023	298,492	9,207,531
四日市市	417,608	28,898,709	1,294,720	27,603,989	3,650,509	155,957	3,494,552
伊勢市	0	22,788,178	937,255	21,850,923	2,551,722	94,548	2,457,174
松阪市	1,176,866	64,347,511	2,035,090	62,312,421	7,986,245	201,239	7,785,006
桑名市	318,073	22,928,385	890,018	22,038,367	2,797,616	95,032	2,702,584
鈴鹿市	1,212,767	39,104,175	1,404,029	37,700,146	5,259,243	173,457	5,085,786
名張市	472,664	11,857,327	868,242	10,989,085	1,346,988	79,454	1,267,534
尾鷲市	65,995	656,611	79,312	577,299	50,483	5,777	44,706
亀山市	632,603	16,352,948	871,279	15,481,669	1,859,720	90,559	1,769,161
鳥羽市	23,898	5,203,121	270,654	4,932,467	417,613	21,127	396,486
熊野市	238,562	6,580,538	1,942,107	4,638,431	329,742	74,991	254,751
いなべ市	296,298	22,959,822	1,023,581	21,936,241	2,931,410	120,175	2,811,235
志摩市	305,363	14,931,042	1,104,609	13,826,433	1,176,386	82,025	1,094,361
伊勢市	1,265,366	61,854,555	2,519,920	59,334,635	7,582,361	258,098	7,324,263
曾根町	13,757	4,794,233	98,803	4,695,430	650,629	13,391	637,238
東員町	284,100	6,072,719	403,448	5,669,271	776,334	51,024	725,310
菟野町	359,926	16,239,532	511,165	15,728,367	1,979,927	59,570	1,920,357
朝日町	63,574	1,030,261	143,062	887,199	115,632	15,541	100,091
川越町	20,624	363,341	33,267	330,074	41,169	3,885	37,284
多気町	260,016	14,069,202	540,865	13,528,337	1,396,990	47,448	1,349,542
明和町	154,154	15,397,655	622,844	14,774,811	1,553,045	53,155	1,499,890
大台町	61,516	3,620,325	383,745	3,236,580	242,882	23,489	219,393
玉城町	107,399	10,455,193	303,958	10,151,235	1,305,665	35,571	1,270,094
度会町	61,417	5,814,427	386,097	5,428,330	511,703	27,768	483,935
大南町	218,611	5,613,953	667,110	4,946,843	403,387	43,777	359,610
伊勢市	158,535	6,535,367	578,934	5,956,433	427,537	35,623	391,914
北勢町	95,743	2,641,308	264,716	2,376,592	288,220	27,261	260,959
御紀町	113,475	4,549,575	759,000	3,790,575	309,483	41,687	267,796
志摩市	0	4,382,636	402,456	3,980,180	378,207	28,133	350,074
市町計	7,848,078	390,144,804	17,919,578	372,225,226	47,446,061	1,750,931	45,695,130
町計	1,972,847	101,579,727	6,099,470	95,480,257	10,380,810	507,323	9,873,487
県計	9,820,925	491,724,531	24,019,048	467,705,483	57,826,871	2,258,254	55,568,617

(単位：千円)

(単位：筆)

項目 市町名	課 税 標 準 額				筆 数				平均価格 (円/㎡) (ホ)/(ロ)
	総額 (チ)	法定免税点未満 のもの (チ) - (リ)	法定免税点以上 のもの (リ)	非課税地筆数 (ル)	評価総筆数 (ヲ)	法定免税点未満 のもの (カ) - (カ)	法定免税点以上 のもの (カ)		
		(リ)	(ヌ)			(カ)	(カ)		
津市	9,438,732	295,147	9,143,585	5,891	73,595	4,745	68,850	133	
四日市市	3,650,509	155,957	3,494,552	1,449	35,747	2,248	33,499	126	
伊勢市	2,551,620	94,549	2,457,071	0	28,558	1,839	26,719	112	
松阪市	7,986,228	201,239	7,784,989	5,724	59,850	3,512	56,338	124	
桑名市	2,797,616	95,032	2,702,584	2,357	32,175	1,822	30,353	122	
鈴鹿市	5,259,243	173,457	5,085,786	5,394	35,845	1,938	33,907	134	
名張市	1,346,988	79,454	1,267,534	2,733	18,361	1,968	16,393	114	
尾鷲市	50,483	5,777	44,706	486	1,436	224	1,212	77	
亀山市	1,859,720	90,559	1,769,161	2,944	17,675	1,265	16,410	114	
鳥羽市	417,613	21,127	396,486	100	6,362	476	5,886	80	
熊野市	329,739	74,991	254,748	1,308	13,007	4,064	8,943	50	
いなべ市	2,930,551	120,160	2,810,391	1,099	21,003	1,549	19,454	128	
志摩市	1,176,301	82,025	1,094,276	1,261	17,442	1,608	15,834	79	
伊勢市	7,582,052	258,082	7,323,970	6,442	63,895	4,830	59,065	123	
曾根町	650,629	13,391	637,238	80	4,732	131	4,601	136	
東員町	775,037	50,983	724,054	653	6,365	580	5,785	128	
菟野町	1,979,927	59,570	1,920,357	678	10,793	681	10,112	122	
朝日町	115,632	15,541	100,091	595	1,684	227	1,457	112	
川越町	41,169	3,885	37,284	118	502	61	441	113	
多気町	1,396,990	47,448	1,349,542	1,461	14,616	907	13,709	99	
明和町	1,552,474	53,155	1,499,319	402	10,916	682	10,234	101	
大台町	242,882	23,489	219,393	448	7,445	882	6,563	67	
玉城町	1,305,568	35,570	1,269,998	934	7,102	415	6,687	125	
度会町	511,703	27,768	483,935	798	8,964	854	8,110	88	
大南町	403,370	43,773	359,597	1,337	8,130	1,164	6,966	72	
伊勢市	427,537	35,623	391,914	952	12,927	1,489	11,438	65	
北勢町	288,220	27,261	260,959	482	3,730	490	3,240	109	
御紀町	309,483	41,687	267,796	419	7,080	1,354	5,726	68	
志摩市	378,207	28,133	350,074	0	7,015	891	6,124	86	
市町計	47,377,395	1,747,556	45,629,839	37,188	424,951	32,088	392,863	122	
町計	10,378,828	507,277	9,871,551	9,357	112,001	10,808	101,193	102	
県計	57,756,223	2,254,833	55,501,390	46,545	536,952	42,896	494,056	118	

第22表 平成25年度 土地の地目別地積・決定価格・課税標準額・筆数

(2) 介在田・市街化区域田

(単位：㎡、千円)

項目	地 積				決 定 価 格			
	非課税地積 (イ)	評価総地積 (ロ)	法定免税点未満 のもの (口) - (ニ)	法定免税点以上 のもの (ハ)	総額 (ホ)	法定免税点未満 のもの (ホ) - (ト)	法定免税点以上 のもの (ヘ)	(ト)
市町名								
津市	34,150	1,944,826	1,985	1,942,841	20,559,698	6,302	20,553,396	
日市	109,685	1,398,457	969	1,397,488	24,586,754	7,935	24,578,819	
伊勢市	0	0	0	0	0	0	0	
松阪市	69,681	1,923,973	8,643	1,915,330	11,705,353	47,860	11,657,493	
名張市	69,477	770,801	2,123	768,678	10,308,348	14,682	10,293,666	
鈴鹿市	332,303	1,462,249	1,569	1,460,680	19,554,419	12,497	19,541,922	
名張市	0	0	0	0	0	0	0	
尾鷲市	0	0	0	0	0	0	0	
亀山市	0	0	0	0	0	0	0	
山羽市	0	0	0	0	0	0	0	
野野市	0	0	0	0	0	0	0	
いなべ市	634	44,670	37	44,633	251,198	197	251,001	
志摩市	0	0	0	0	0	0	0	
伊賀市	42,844	1,490,458	5,885	1,484,573	6,562,479	18,137	6,544,342	
木曾町	0	14,186	0	14,186	280,970	0	280,970	
東員町	2,146	162,339	1,662	160,677	1,188,808	9,910	1,178,898	
菟野町	0	179,639	518	179,121	1,408,346	2,996	1,405,350	
朝日町	0	90,375	112	90,263	1,432,195	735	1,431,460	
川越町	30,837	593,584	192	593,392	9,227,504	1,182	9,226,322	
多気町	0	0	0	0	0	0	0	
和台町	0	0	0	0	0	0	0	
大玉町	0	0	0	0	0	0	0	
度会町	0	0	0	0	0	0	0	
大南町	0	0	0	0	0	0	0	
伊勢町	0	0	0	0	0	0	0	
北浜町	0	0	0	0	0	0	0	
御紀町	0	0	0	0	0	0	0	
市町計	658,774	9,035,434	21,211	9,014,223	93,528,249	107,610	93,420,639	
市町計	32,983	1,040,123	2,484	1,037,639	13,537,823	14,823	13,523,000	
県計	691,757	10,075,557	23,695	10,051,862	107,066,072	122,433	106,943,639	

(単位：千円)

(単位：筆)

項目	課 税 標 準 額			筆 数				平均価格 (円/㎡)
	総額 (チ)	法定免税点未満 のもの (リ) - (ヌ)	法定免税点以上 のもの (ハ)	非課税地筆数 (ル)	評価総筆数 (ヲ)	法定免税点未満 のもの (ヲ) - (カ)	法定免税点以上 のもの (カ)	
市町名								
津市	6,706,020	2,234	6,703,786	115	3,150	32	3,118	10,571
日市	7,675,563	2,382	7,673,181	528	2,962	30	2,932	17,581
伊勢市	0	0	0	0	0	0	0	0
松阪市	3,490,476	4,363	3,486,113	511	3,493	53	3,440	6,084
名張市	3,196,332	4,678	3,191,654	728	2,765	56	2,709	13,374
鈴鹿市	6,347,535	4,112	6,343,423	2,076	2,995	43	2,952	13,373
名張市	0	0	0	0	0	0	0	0
尾鷲市	0	0	0	0	0	0	0	0
亀山市	0	0	0	0	0	0	0	0
山羽市	0	0	0	0	0	0	0	0
野野市	0	0	0	0	0	0	0	0
いなべ市	83,460	66	83,394	14	115	2	113	5,623
志摩市	0	0	0	0	0	0	0	0
伊賀市	1,432,112	5,139	1,426,973	500	2,552	49	2,503	4,403
木曾町	93,657	0	93,657	0	19	0	19	19,806
東員町	237,291	318	236,973	23	273	3	270	7,323
菟野町	467,066	999	466,067	0	380	8	372	7,840
朝日町	474,734	245	474,489	0	180	1	179	15,847
川越町	3,056,702	380	3,056,322	226	871	4	867	15,545
多気町	0	0	0	0	0	0	0	0
和台町	0	0	0	0	0	0	0	0
大玉町	0	0	0	0	0	0	0	0
度会町	0	0	0	0	0	0	0	0
大南町	0	0	0	0	0	0	0	0
伊勢町	0	0	0	0	0	0	0	0
北浜町	0	0	0	0	0	0	0	0
御紀町	0	0	0	0	0	0	0	0
市町計	28,931,498	22,974	28,908,524	4,472	18,032	265	17,767	10,351
市町計	4,329,450	1,942	4,327,508	249	1,723	16	1,707	13,016
県計	33,260,948	24,916	33,236,032	4,721	19,755	281	19,474	10,626

第22表 平成25年度 土地の地目別地積・決定価格・課税標準額・筆数

(3) 一般畑

(単位: m<sup>2</sup>, 千円)

項目	地 積				決 定 価 格			
	非課税地積	評価総地積	法定免税点未満のもの (イ) - (ロ)	法定免税点以上のもの (ハ) - (ニ)	総額	法定免税点未満のもの (ホ) - (ト)	法定免税点以上のもの (ハ) - (ト)	
市町名	(イ)	(ロ)	(ハ)	(ニ)	(ホ)	(ト)	(ハ)	(ト)
津市	1,294,207	24,486,421	1,983,180	22,503,241	1,634,103	118,300	1,515,803	
日市	294,680	16,519,333	1,284,994	15,234,339	1,065,406	82,945	982,461	
伊勢市	0	10,456,866	789,734	9,667,132	772,801	53,921	718,880	
松阪市	698,363	18,743,781	1,997,535	16,746,246	1,137,147	102,641	1,034,506	
阪名市	186,286	5,828,607	571,260	5,257,347	385,648	34,624	351,024	
鈴鹿市	1,361,620	24,132,790	1,743,570	22,389,220	1,485,405	103,995	1,381,410	
名張市	232,730	4,367,009	478,168	3,888,841	271,225	27,138	244,087	
尾張市	124,771	1,998,145	565,322	1,432,823	85,673	25,006	60,667	
亀山市	321,216	7,439,891	591,021	6,848,870	450,765	33,965	416,800	
山羽市	12,032	3,407,030	580,749	2,826,281	163,637	26,621	137,016	
熊野市	354,473	5,014,109	1,700,760	3,313,349	153,617	43,945	109,672	
いなべ市	92,679	7,360,305	651,596	6,708,709	460,789	38,887	421,902	
志摩市	216,552	11,223,991	1,870,931	9,353,060	532,318	90,136	442,182	
伊賀市	511,494	11,789,553	1,294,768	10,494,785	648,237	66,525	581,712	
木曾町	2,182	461,411	23,941	437,470	42,374	2,168	40,206	
東員町	32,058	1,126,294	144,074	982,220	71,289	8,974	62,315	
菟野町	108,521	5,291,585	728,296	4,563,289	275,294	32,746	242,548	
菟朝町	19,949	321,769	28,276	293,493	22,040	2,254	19,786	
川越町	12,975	104,567	19,891	84,676	9,271	1,764	7,507	
多摩町	84,269	5,731,603	517,443	5,214,160	286,658	24,863	261,795	
明和町	63,775	6,235,171	677,486	5,557,685	280,562	29,170	251,392	
大台町	52,282	3,303,608	459,862	2,843,746	142,297	18,333	123,964	
玉城町	96,262	4,550,597	329,772	4,220,825	336,923	24,837	312,086	
大度町	46,956	2,895,098	265,101	2,629,997	94,742	8,003	86,739	
大南町	216,597	2,296,863	486,993	1,809,870	78,747	16,462	62,285	
伊勢町	237,280	4,902,344	1,069,278	3,833,066	196,900	37,367	159,533	
紀伊町	124,246	2,006,381	386,400	1,619,981	122,702	21,827	100,875	
御宝町	132,848	10,459,575	970,912	9,488,663	719,924	59,453	660,471	
市計	0	1,838,977	234,616	1,604,361	89,370	11,289	78,081	
町計	5,701,103	152,767,831	16,103,588	136,664,243	9,246,771	848,649	8,398,122	
県計	1,230,200	51,525,843	6,342,341	45,183,502	2,769,093	299,510	2,469,583	
計	6,931,303	204,293,674	22,445,929	181,847,745	12,015,864	1,148,159	10,867,705	

(単位: 千円)

(単位: 筆)

項目	課 税 標 準 額				筆 数				平均価格 (円/m <sup>2</sup> ) (ホ)/(ロ)
	総額	法定免税点未満のもの (チ) - (ユ)	法定免税点以上のもの (ユ) - (ノ)	非課税地筆数	評価総筆数	法定免税点未満のもの (ヲ) - (カ)	法定免税点以上のもの (カ) - (ト)		
市町名	(チ)	(ユ)	(ノ)	(リ)	(ヲ)	(カ)	(ト)	(ホ)/(ロ)	
津市	1,618,249	117,264	1,500,985	5,175	67,554	6,891	60,663	67	
日市	1,065,364	82,945	982,419	1,145	31,840	3,031	28,809	64	
伊勢市	772,801	53,921	718,880	0	25,955	2,678	23,277	74	
松阪市	1,137,127	102,639	1,034,488	4,211	47,879	6,173	41,706	61	
阪名市	385,648	34,624	351,024	1,263	18,279	1,576	16,703	66	
鈴鹿市	1,485,405	103,995	1,381,410	4,808	34,988	3,020	31,968	62	
名張市	271,225	27,138	244,087	1,719	17,607	2,204	15,403	62	
尾張市	85,673	25,006	60,667	586	5,361	2,274	3,087	43	
亀山市	450,762	33,965	416,797	2,332	18,552	1,639	16,913	61	
山羽市	163,637	26,621	137,016	69	9,788	3,349	6,439	48	
熊野市	153,617	43,945	109,672	1,177	18,312	8,571	9,741	31	
いなべ市	459,372	38,858	420,514	680	21,293	2,014	19,279	63	
志摩市	532,185	90,132	442,053	1,701	25,617	5,248	20,369	47	
伊賀市	648,076	66,520	581,556	4,196	40,006	5,091	34,915	55	
木曾町	42,374	2,168	40,206	16	1,149	69	1,080	92	
東員町	70,867	8,868	61,999	187	3,736	436	3,300	63	
菟野町	275,294	32,746	242,548	461	11,229	1,303	9,926	52	
菟朝町	22,040	2,254	19,786	156	872	107	765	68	
川越町	9,271	1,764	7,507	95	271	60	211	89	
多摩町	286,658	24,863	261,795	727	13,227	1,286	11,941	50	
明和町	279,914	29,077	250,837	246	12,712	1,432	11,280	45	
大台町	142,297	18,333	123,964	418	8,854	1,519	7,335	43	
玉城町	336,923	24,837	312,086	1,273	7,456	627	6,829	74	
大度町	94,739	8,003	86,736	818	8,541	957	7,584	33	
大南町	78,747	16,462	62,285	1,298	7,000	1,725	5,275	34	
伊勢町	196,897	37,365	159,532	1,478	16,275	4,876	11,399	40	
紀伊町	122,702	21,827	100,875	636	5,016	1,151	3,865	61	
御宝町	719,924	59,446	659,873	850	16,492	2,862	13,630	69	
市計	89,370	11,289	78,081	0	7,638	1,298	6,340	49	
町計	9,229,141	847,573	8,381,568	29,062	383,031	53,759	329,272	61	
県計	2,767,412	299,302	2,468,110	8,659	120,468	19,708	100,760	54	
計	11,996,553	1,146,875	10,849,678	37,721	503,499	73,467	430,032	59	

第22表 平成25年度 土地の地目別地積・決定価格・課税標準額・筆数

(4) 介在畑・市街化区域畑

(単位：㎡、千円)

項目	地 積				決 定 価 格			
	非課税地積	評価総地積	法定免税点未満のもの (イ) - (ロ)	法定免税点以上のもの (ハ) - (ニ)	総額	法定免税点未満のもの (ホ) - (ト)	法定免税点以上のもの (ト)	
市町名	(イ)	(ロ)	(ハ)	(ニ)	(ホ)	(ト)	(ト)	
津市	156,614	2,294,659	18,828	2,275,831	29,062,531	116,760	28,945,771	
日市	44,168	1,074,248	2,632	1,071,616	24,102,379	22,854	24,079,525	
伊勢市	0	0	0	0	0	0	0	
松阪市	25,101	986,675	17,366	969,309	7,909,581	108,359	7,801,222	
名張市	40,563	675,881	8,971	666,910	8,684,113	24,603	8,659,510	
鈴鹿市	453,921	1,698,457	5,776	1,692,681	29,502,911	48,101	29,454,810	
名張市	0	0	0	0	0	0	0	
尾張市	0	0	0	0	0	0	0	
山羽市	0	0	0	0	0	0	0	
熊野市	0	0	0	0	0	0	0	
いなべ市	83	117,100	2,228	114,872	698,141	4,936	693,205	
志摩市	0	0	0	0	0	0	0	
伊勢市	22,986	564,901	21,298	543,603	3,639,298	140,909	3,498,389	
曾根町	57	22,512	0	22,512	544,927	0	544,927	
東員町	9,824	144,175	2,710	141,465	1,105,228	19,164	1,086,064	
菟野町	0	161,677	770	160,907	1,778,076	7,709	1,770,367	
朝日町	0	77,140	106	77,034	1,614,291	1,291	1,613,000	
川越町	2,814	140,335	1	140,334	2,190,564	18	2,190,546	
多気町	0	0	0	0	0	0	0	
和台町	0	0	0	0	0	0	0	
大玉町	0	0	0	0	0	0	0	
度会町	0	0	0	0	0	0	0	
大南町	0	0	0	0	0	0	0	
伊勢町	0	0	0	0	0	0	0	
北紀町	0	0	0	0	0	0	0	
御宝町	0	0	0	0	0	0	0	
市計	743,436	7,411,921	77,099	7,334,822	103,598,954	466,522	103,132,432	
町計	12,695	545,839	3,587	542,252	7,233,086	28,182	7,204,904	
県計	756,131	7,957,760	80,686	7,877,074	110,832,040	494,704	110,337,336	

(単位：千円)

(単位：筆)

項目	課 税 標 準 額			筆 数				平均価格 (円/㎡)
	総額	法定免税点未満のもの (チ) - (リ)	法定免税点以上のもの (リ) - (ニ)	非課税地筆数 (ル)	評価総筆数 (ヲ)	法定免税点未満のもの (ヲ) - (カ)	法定免税点以上のもの (カ)	
市町名	(チ)	(リ)	(ニ)	(ル)	(ヲ)	(カ)	(カ)	(ホ)/(ロ)
津市	8,816,951	11,034	8,805,917	441	7,010	104	6,906	12,665
日市	7,337,994	6,950	7,331,044	285	4,575	54	4,521	22,437
伊勢市	0	0	0	0	0	0	0	0
松阪市	2,101,284	15,807	2,085,477	192	3,736	153	3,583	8,016
名張市	2,659,819	7,318	2,652,501	262	3,292	63	3,229	12,849
鈴鹿市	8,616,939	8,984	8,607,955	1,662	5,785	74	5,711	17,370
名張市	0	0	0	0	0	0	0	0
尾張市	0	0	0	0	0	0	0	0
山羽市	0	0	0	0	0	0	0	0
熊野市	0	0	0	0	0	0	0	0
いなべ市	230,378	1,646	228,732	4	519	13	506	5,962
志摩市	0	0	0	0	0	0	0	0
伊勢市	438,522	15,276	423,246	308	2,268	155	2,113	6,442
曾根町	162,932	0	162,932	1	60	0	60	24,206
東員町	161,143	2,092	159,051	41	497	19	478	7,666
菟野町	581,594	1,359	580,235	0	557	9	548	10,998
朝日町	488,111	430	487,681	0	423	3	420	20,927
川越町	663,468	6	663,462	50	454	1	453	15,610
多気町	0	0	0	0	0	0	0	0
和台町	0	0	0	0	0	0	0	0
大玉町	0	0	0	0	0	0	0	0
度会町	0	0	0	0	0	0	0	0
大南町	0	0	0	0	0	0	0	0
伊勢町	0	0	0	0	0	0	0	0
北紀町	0	0	0	0	0	0	0	0
御宝町	0	0	0	0	0	0	0	0
市計	30,201,887	67,015	30,134,872	3,154	27,185	616	26,569	13,977
町計	2,057,248	3,887	2,053,361	92	1,991	32	1,959	13,251
県計	32,259,135	70,902	32,188,233	3,246	29,176	648	28,528	13,928

第22表 平成25年度 土地の地目別地積・決定価格・課税標準額・筆数

(5) 宅地

(単位：㎡、千円)

項目	地 積				決 定 価 格		
	非課税地積 (イ)	評価総地積 (ロ)	法定免税点未満 のもの (ハ)	法定免税点以上 のもの (ニ)	総額 (ホ)	法定免税点未満 のもの (ヘ)	法定免税点以上 のもの (ト)
市町名							
津市	4,384,968	49,153,768	1,015,945	48,137,823	930,934,324	5,359,054	925,575,270
日市	3,081,864	52,771,040	83,419	52,687,621	1,297,946,460	1,719,020	1,296,227,440
伊勢市	1,587,313	19,032,966	160,563	18,872,403	459,752,469	1,945,898	457,806,571
松阪市	2,564,326	30,196,756	552,049	29,644,707	541,686,066	3,367,973	538,318,093
名張市	1,011,459	20,211,245	132,037	20,079,208	578,265,852	3,827,532	574,438,320
鹿嶋市	1,847,319	33,304,006	85,356	33,218,650	635,591,957	1,164,027	634,427,930
尾張市	984,981	12,346,175	331,927	12,014,248	222,063,304	3,036,175	219,027,129
山羽市	350,303	3,189,492	305,343	2,884,149	50,001,390	2,528,644	47,472,746
熊野市	642,509	11,668,307	80,281	11,588,026	166,455,945	770,375	165,685,570
いなべ市	610,661	3,652,537	183,136	3,469,401	49,147,253	1,395,115	47,752,138
志摩市	513,559	3,868,504	726,324	3,142,180	40,873,280	2,514,643	38,358,637
伊賀市	686,577	14,306,170	146,737	14,159,433	132,565,249	1,093,065	131,472,184
木曽町	894,230	12,839,325	594,303	12,245,022	136,936,398	4,569,911	132,366,487
東員町	2,378,705	28,365,920	918,747	27,447,173	284,304,658	5,064,841	279,239,817
丸岡町	76,965	1,471,998	1,612	1,470,386	26,700,519	22,458	26,678,061
員弁町	285,635	4,548,350	18,197	4,530,153	74,012,301	174,973	73,837,328
菟野町	281,629	8,280,508	123,388	8,157,120	122,500,298	1,278,593	121,221,705
朝日町	106,328	1,851,417	1,668	1,849,749	50,276,876	40,086	50,236,790
川越町	368,760	3,229,301	5,701	3,223,600	69,339,336	111,113	69,228,223
多気町	183,538	4,372,293	72,332	4,299,961	37,349,252	469,382	36,879,870
大町	239,241	4,788,291	36,457	4,751,834	61,445,664	389,197	61,056,467
大玉町	279,707	2,478,498	176,790	2,301,708	18,291,589	791,740	17,499,849
大南町	122,318	2,982,598	14,500	2,968,098	49,031,913	172,183	48,859,730
伊勢市	100,093	1,757,038	74,281	1,682,757	13,022,374	316,511	12,705,863
紀勢町	166,059	1,971,895	271,012	1,700,883	10,926,643	1,506,181	9,420,462
紀北町	248,392	2,495,153	499,069	1,996,084	19,174,361	3,516,636	15,657,725
御紀町	289,982	3,155,415	324,611	2,830,804	35,168,362	2,707,473	32,460,889
宝島町	102,408	1,971,367	134,330	1,837,037	19,311,103	544,161	18,766,942
市計	310,148	2,090,437	97,674	1,992,763	27,282,164	765,054	26,517,110
町計	21,538,774	294,906,211	5,316,167	289,590,044	5,526,524,605	38,356,273	5,488,168,332
県計	3,161,203	47,444,559	1,851,622	45,592,937	633,832,755	12,805,741	621,027,014
県計	24,699,977	342,350,770	7,167,789	335,182,981	6,160,357,360	51,162,014	6,109,195,346

(単位：千円)

(単位：筆)

項目	課 税 標 準 額			筆 数				平均価格 (円/㎡)
	総額 (チ)	法定免税点未満 のもの (リ)	法定免税点以上 のもの (ハ)	非課税地筆数 (ル)	評価総筆数 (ヲ)	法定免税点未満 のもの (ワ)	法定免税点以上 のもの (カ)	
市町名								
津市	333,155,302	1,019,732	332,135,570	7,678	258,762	9,866	248,896	18,939
日市	505,191,629	292,655	504,898,974	3,516	230,775	2,206	228,569	24,596
伊勢市	160,615,914	335,287	160,280,627	5,888	122,435	2,745	119,690	24,156
松阪市	205,537,207	609,198	204,928,009	6,082	162,060	6,510	155,550	17,939
名張市	199,727,257	616,044	199,111,213	2,968	119,384	3,771	115,613	28,611
鹿嶋市	237,402,442	216,862	237,185,580	4,544	164,472	1,925	162,547	19,085
尾張市	84,065,157	517,658	83,547,499	1,880	70,571	2,913	67,658	17,986
山羽市	18,398,717	441,468	17,957,249	1,054	22,425	3,719	18,706	15,677
いなべ市	71,014,588	135,669	70,878,919	1,862	48,509	1,003	47,506	14,266
志摩市	21,090,503	258,309	20,832,194	922	22,755	2,768	19,987	13,456
伊賀市	15,034,914	480,454	14,554,460	1,444	28,805	7,026	21,779	10,566
木曽町	56,355,802	193,491	56,162,311	1,220	61,885	1,955	59,930	9,266
東員町	54,652,041	774,345	53,877,696	2,092	64,776	6,043	58,733	10,665
丸岡町	133,140,338	1,090,443	132,049,895	6,001	126,804	9,380	117,424	10,023
員弁町	11,769,600	3,977	11,765,623	160	5,677	43	5,634	18,139
菟野町	24,941,443	30,865	24,910,578	284	21,752	267	21,485	16,272
朝日町	46,326,899	204,979	46,121,920	507	38,010	1,209	36,801	14,794
川越町	20,665,077	7,234	20,657,843	570	9,064	65	8,999	27,156
多気町	32,040,751	18,522	32,022,229	475	10,277	127	10,150	21,472
大町	15,411,994	82,376	15,329,618	451	20,142	803	19,339	8,542
大玉町	22,509,349	64,877	22,444,472	446	24,020	513	23,507	12,832
大南町	6,298,767	138,980	6,159,787	862	15,618	1,825	13,793	7,380
伊勢市	17,776,362	28,918	17,747,444	551	14,698	233	14,465	16,439
紀勢町	4,441,631	57,358	4,384,273	573	10,060	761	9,299	7,412
紀北町	3,517,073	260,358	3,256,715	843	13,399	2,877	10,522	5,541
御紀町	5,570,054	579,943	4,990,111	900	18,893	5,358	13,535	7,685
宝島町	11,975,364	458,265	11,517,099	1,080	25,271	3,999	21,272	11,145
市計	6,311,180	103,741	6,207,439	462	12,006	1,175	10,831	9,796
町計	9,222,517	134,400	9,088,117	1,453	14,580	1,172	13,408	13,051
県計	2,095,381,811	6,981,615	2,088,400,196	47,151	1,504,418	61,830	1,442,588	18,740
県計	238,778,061	2,174,793	236,603,268	9,617	253,467	20,427	233,040	13,359
県計	2,334,159,872	9,156,408	2,325,003,464	56,768	1,757,885	82,257	1,675,628	17,994

第22表 平成25年度 土地の地目別地積・決定価格・課税標準額・筆数

(6) 鉱泉地

(単位：㎡、千円)

項目	地 積				決 定 価 格			
	非課税地積 (イ)	評価総地積 (ロ)	法定免税点未満 のもの (口) - (ニ) (ハ)	法定免税点以上 のもの (ニ)	総額 (ホ)	法定免税点未満 のもの (ホ) - (ト) (ヘ)	法定免税点以上 のもの (ト)	
市町名								
津市	0	40	0	40	14,457	0	14,457	
四日市	0	0	0	0	0	0	0	
伊勢市	0	0	0	0	0	0	0	
松阪市	101	0	0	0	0	0	0	
名張市	82	657	0	657	180,639	0	180,639	
鈴鹿市	0	9	0	9	597	0	597	
尾張市	0	0	0	0	0	0	0	
山羽市	0	0	0	0	0	0	0	
熊野市	3	10	0	10	686	0	686	
いなべ市	0	0	0	0	0	0	0	
志摩市	0	144	0	144	12,365	0	12,365	
伊勢町	500	0	0	0	0	0	0	
東員町	0	0	0	0	0	0	0	
菰野町	23	98	0	98	20,836	0	20,836	
朝日町	0	0	0	0	0	0	0	
川越町	0	0	0	0	0	0	0	
多気町	20	0	0	0	0	0	0	
和台町	0	0	0	0	0	0	0	
大城町	0	0	0	0	0	0	0	
会紀町	0	0	0	0	0	0	0	
伊勢町	0	49	0	49	1	0	1	
北浜町	0	0	0	0	0	0	0	
御紀町	0	0	0	0	0	0	0	
伊勢町	0	0	0	0	0	0	0	
北浜町	0	0	0	0	0	0	0	
御紀町	0	0	0	0	0	0	0	
市計	686	860	0	860	208,744	0	208,744	
町計	43	147	0	147	20,837	0	20,837	
県計	729	1,007	0	1,007	229,581	0	229,581	

(単位：千円)

(単位：筆)

項目	課 税 標 準 額			筆 数				平均価格 (円/㎡)
	総額 (チ)	法定免税点未満 のもの (チ) - (ヌ) (リ)	法定免税点以上 のもの (ヌ)	非課税地筆数 (ル)	評価総筆数 (ヲ)	法定免税点未満 のもの (ヲ) - (カ) (ワ)	法定免税点以上 のもの (カ)	
市町名								
津市	14,457	0	14,457	0	6	0	6	361,425
四日市	0	0	0	0	0	0	0	0
伊勢市	0	0	0	0	0	0	0	0
松阪市	0	0	0	2	0	0	0	0
名張市	175,734	0	175,734	1	15	0	15	274,945
鈴鹿市	544	0	544	0	5	0	5	66,333
尾張市	0	0	0	0	0	0	0	0
山羽市	0	0	0	0	0	0	0	0
熊野市	0	0	0	0	0	0	0	0
いなべ市	686	0	686	1	1	0	1	68,600
志摩市	0	0	0	0	0	0	0	0
伊勢町	12,365	0	12,365	0	7	0	7	85,868
東員町	0	0	0	1	0	0	0	0
菰野町	0	0	0	0	0	0	0	0
朝日町	20,780	0	20,780	2	7	0	7	212,612
川越町	0	0	0	0	0	0	0	0
多気町	0	0	0	0	0	0	0	0
和台町	0	0	0	1	0	0	0	0
大城町	0	0	0	0	0	0	0	0
会紀町	0	0	0	0	0	0	0	0
伊勢町	0	0	0	0	0	0	0	0
北浜町	0	0	0	0	0	0	0	0
御紀町	0	0	0	0	0	0	0	0
伊勢町	0	0	0	0	0	0	0	0
北浜町	0	0	0	0	0	0	0	0
御紀町	0	0	0	0	0	0	0	0
市計	203,786	0	203,786	5	34	0	34	242,726
町計	20,781	0	20,781	3	8	0	8	141,748
県計	224,567	0	224,567	8	42	0	42	227,985

第22表 平成25年度 土地の地目別地積・決定価格・課税標準額・筆数

(7) 池沼

(単位：㎡、千円)

項目	地 積				決 定 価 格			
	非課税地積	評価総地積	法定免税点未満のもの (ロ) - (ニ)	法定免税点以上のもの (ハ)	総額	法定免税点未満のもの (ホ) - (ト)	法定免税点以上のもの (ヘ)	(ト)
市町名	(イ)	(ロ)	(ハ)	(ニ)	(ホ)	(ト)	(ヘ)	(ト)
津市	2,643,305	524,187	94,544	429,643	495,538	1,010		494,528
四日市	250,375	36,949	11,077	25,872	23,664	738		22,926
伊勢市	86,885	42,925	2,747	40,178	2,122	79		2,043
松阪市	362,324	700,580	43,855	656,725	99,817	1,946		97,871
名張市	220,733	192,929	9,659	183,270	20,010	621		19,389
鈴鹿市	655,652	63,735	8,444	55,291	29,779	788		28,991
尾張市	867,251	220,626	619	220,007	6,642	38		6,604
亀山市	565	106,265	0	106,265	1,310	0		1,310
山羽市	165,799	0	0	0	0	0		0
熊野市	8,516	28,948	134	28,814	897	4		893
いなべ市	52,136	1,005,020	120,660	884,360	14,245	114		14,131
志摩市	70,010	3,376	92	3,284	105	1		104
伊勢市	417,833	177,342	33,876	143,466	13,392	73		13,319
伊勢市	46,652	9,260	82	9,178	618	12		606
東員町	25,196	0	0	0	0	0		0
東員町	25,573	825	140	685	12	2		10
菰野町	82,527	48,860	11,283	37,577	4,470	849		3,621
菰野町	0	0	0	0	0	0		0
朝川町	42,335	46,458	12,799	33,659	3,893	1,015		2,878
多気町	16,166	0	0	0	0	0		0
明和町	10,532	182,147	5,169	176,978	13,944	195		13,749
大玉町	11,805	0	0	0	0	0		0
大玉町	2,018	0	0	0	0	0		0
大玉町	18,165	0	0	0	0	0		0
大南町	2,848	12,599	7,166	5,433	487	38		449
伊勢町	83,052	271,874	37,133	234,741	2,300	313		1,987
北浜町	743,550	117,064	15,107	101,957	6,439	656		5,783
御紀町	67,568	0	0	0	0	0		0
御紀町	8,170	6,275	3,921	2,354	18	11		7
市計	5,848,036	3,112,142	325,789	2,786,353	708,139	5,424		702,715
町計	1,139,505	686,102	92,718	593,384	31,563	3,079		28,484
県計	6,987,541	3,798,244	418,507	3,379,737	739,702	8,503		731,199

(単位：千円)

(単位：筆)

項目	課 税 標 準 額			筆 数			平均価格 (円/㎡)
	総額	法定免税点未満のもの (チ) - (ウ)	法定免税点以上のもの (エ)	非課税地筆数 (リ)	評価総筆数 (ヲ) - (カ)	法定免税点以上のもの (カ)	
市町名	(チ)	(ウ)	(エ)	(リ)	(ヲ)	(カ)	(ホ)/(ロ)
津市	350,163	1,002	349,161	1,506	431	60	945
四日市	15,876	656	15,220	105	140	62	640
伊勢市	2,122	79	2,043	58	56	7	49
松阪市	76,656	1,947	74,709	188	447	78	369
名張市	19,667	621	19,046	132	267	35	232
鈴鹿市	20,581	768	19,813	192	109	20	89
尾張市	6,642	38	6,604	1,127	397	7	390
尾張市	1,310	0	1,310	9	74	0	74
山羽市	0	0	0	324	0	0	0
熊野市	897	4	893	11	16	4	12
熊野市	14,245	114	14,131	224	940	84	856
いなべ市	105	1	104	30	19	1	18
志摩市	13,392	73	13,319	299	34	11	23
伊勢市	550	7	543	44	14	2	12
東員町	0	0	0	14	0	0	0
東員町	12	2	10	58	6	1	5
菰野町	4,470	849	3,621	258	67	30	37
菰野町	0	0	0	0	0	0	0
朝川町	3,893	1,015	2,878	33	42	7	35
多気町	0	0	0	7	0	0	0
明和町	13,939	194	13,745	18	107	6	101
大玉町	0	0	0	21	0	0	0
大玉町	0	0	0	6	0	0	0
大玉町	0	0	0	1	0	0	0
大南町	487	38	449	4	8	4	39
伊勢町	2,300	313	1,987	8	118	8	110
北浜町	6,438	655	5,783	117	187	27	160
御紀町	0	0	0	41	0	0	0
御紀町	18	11	7	9	29	12	17
市計	522,206	5,310	516,896	4,249	2,944	371	228
町計	31,557	3,077	28,480	595	564	95	469
県計	553,763	8,387	545,376	4,844	3,508	466	195



第22表 平成25年度 土地の地目別地積・決定価格・課税標準額・筆数

(8) 一般山林

(単位：㎡、千円)

項目	地 積				決 定 価 格		
	非課税地積 (イ)	評価総地積 (ロ)	法定免税点未満 のもの (ハ)	法定免税点以上 のもの (ニ)	総額 (ホ)	法定免税点未満 のもの (ヘ)	法定免税点以上 のもの (ト)
市町名							
津市	21,740,328	187,198,904	18,982,753	168,216,151	5,440,824	511,478	4,929,346
四日市市	2,174,825	18,043,908	3,218,579	14,825,329	570,705	101,500	469,205
伊勢市	1,219,668	39,906,340	5,107,482	34,798,858	845,070	92,579	752,491
松阪市	13,186,287	185,247,343	15,525,406	169,721,937	2,909,864	261,122	2,648,742
桑名市	1,165,597	9,426,116	1,224,581	8,201,535	228,615	31,750	196,865
名張市	3,224,478	13,649,353	2,039,714	11,609,639	380,119	58,735	321,384
鈴鹿市	2,359,525	34,271,421	7,126,157	27,145,264	694,831	140,248	554,583
尾鷲市	28,254,042	46,489,917	3,979,147	42,510,770	765,942	60,299	705,643
亀山市	3,851,849	45,533,412	6,344,585	39,188,827	1,132,976	144,552	988,424
鳥羽市	10,110,619	49,130,140	3,706,622	45,423,518	1,217,981	83,090	1,134,891
野間市	48,435,055	137,381,372	18,049,147	119,332,225	1,667,807	175,779	1,492,028
いなべ市	6,384,463	39,462,758	3,958,690	35,504,068	773,032	84,487	688,545
志摩市	9,171,662	62,273,194	11,109,041	51,164,153	1,070,162	191,739	878,423
伊賀市	13,679,855	153,553,912	29,367,307	124,186,605	3,102,549	584,243	2,518,306
曾根町	0	0	0	0	0	0	0
東員町	197,363	908,416	139,400	769,016	25,355	3,873	21,482
菟野町	23,408,348	13,526,873	1,653,454	11,873,419	386,647	47,716	338,931
菟朝町	7,392	517,006	64,609	452,397	15,355	1,919	13,436
川越町	0	0	0	0	0	0	0
多気町	922,199	41,132,645	4,860,322	36,272,323	667,669	77,101	590,568
明和町	94,850	3,102,155	605,841	2,496,314	70,597	14,164	56,433
大台町	7,380,526	78,652,442	5,714,862	72,937,580	1,378,637	101,488	1,277,149
玉城町	485,598	7,996,258	1,058,192	6,938,066	211,072	27,571	183,501
度会町	1,637,838	47,542,445	6,397,520	41,144,925	594,240	63,215	531,025
大南町	46,808,096	53,134,220	6,916,166	46,218,054	790,702	99,508	691,194
伊勢北勢町	9,940,753	106,367,196	7,902,720	98,464,476	1,884,076	145,973	1,738,103
北勢町	30,996,775	43,247,058	4,321,355	38,925,703	710,989	64,220	646,769
御紀町	3,236,090	41,837,739	8,285,564	33,552,175	470,330	81,941	388,389
御紀町	4,946,508	39,133,127	4,452,432	34,680,695	592,497	65,407	527,090
市町計	164,958,253	1,021,568,090	129,739,211	891,828,879	20,800,477	2,521,601	18,278,876
町計	130,062,336	477,097,580	52,372,437	424,725,143	7,798,166	794,096	7,004,070
県計	295,020,589	1,498,665,670	182,111,648	1,316,554,022	28,598,643	3,315,697	25,282,946

(単位：千円)

(単位：筆)

項目	課 税 標 準 額			筆 数				平均価格 (円/㎡)
	総額 (チ)	法定免税点未満 のもの (リ)	法定免税点以上 のもの (ハ)	非課税地筆数 (ル)	評価総筆数 (ヲ)	法定免税点未満 のもの (カ)	法定免税点以上 のもの (ク)	
市町名								
津市	5,414,751	509,801	4,904,950	7,577	115,404	18,407	96,997	29
四日市市	570,705	101,500	469,205	2,331	27,189	5,225	21,964	32
伊勢市	845,070	92,579	752,491	2,466	21,878	6,564	15,314	21
松阪市	2,909,864	261,123	2,648,741	5,380	67,299	11,728	55,571	16
桑名市	228,615	31,750	196,865	801	11,438	1,738	9,700	24
名張市	380,119	58,735	321,384	3,249	16,485	2,769	13,716	28
鈴鹿市	694,831	140,248	554,583	3,172	33,955	9,898	24,057	20
尾鷲市	765,942	60,299	705,643	2,686	11,470	2,984	8,486	16
亀山市	1,132,976	144,552	988,424	3,152	28,085	4,560	23,525	25
鳥羽市	1,217,981	83,090	1,134,891	1,778	13,779	3,689	10,090	25
野間市	1,667,806	175,778	1,492,028	3,276	25,912	9,288	16,624	12
いなべ市	772,733	84,446	688,287	2,113	42,495	5,897	36,598	20
志摩市	1,070,154	191,731	878,423	3,426	45,253	21,916	23,337	17
伊賀市	3,099,969	583,268	2,516,701	8,450	174,659	45,588	129,071	20
曾根町	0	0	0	0	0	0	0	0
東員町	25,282	3,864	21,418	233	1,575	274	1,301	28
菟野町	386,647	47,716	338,931	2,043	10,315	2,412	7,903	29
菟朝町	15,355	1,919	13,436	15	683	79	604	30
川越町	0	0	0	0	0	0	0	0
多気町	667,648	77,101	590,547	1,540	25,532	3,600	21,932	16
明和町	70,597	14,164	56,433	271	4,150	926	3,224	23
大台町	1,378,637	101,488	1,277,149	2,082	22,502	3,734	18,768	18
玉城町	211,072	27,571	183,501	1,379	11,901	1,788	10,113	26
度会町	594,240	63,215	531,019	1,122	25,036	3,597	21,439	12
大南町	790,702	99,508	691,194	2,894	16,541	3,666	12,875	15
伊勢北勢町	1,884,076	145,973	1,738,103	1,935	29,618	8,056	21,562	18
北勢町	710,588	64,208	646,380	3,634	14,068	2,613	11,455	16
御紀町	470,330	81,941	388,389	440	12,734	4,063	8,671	11
御紀町	592,497	65,407	527,090	2,879	15,096	3,153	11,943	15
市町計	20,771,516	2,518,900	18,252,616	49,857	635,301	150,251	485,050	20
町計	7,797,665	794,075	7,003,590	20,467	189,751	37,961	151,790	16
県計	28,569,181	3,312,975	25,256,206	70,324	825,052	188,212	636,840	19

第22表 平成25年度 土地の地目別地積・決定価格・課税標準額・筆数

(9) 介在山林

(単位：㎡、千円)

項目	地 積				決 定 価 格			
	非課税地積	評価総地積	法定免税点未満のもの (ロ) - (二)	法定免税点以上のもの (ハ) (ニ)	総額	法定免税点未満のもの (ホ) - (ト)	法定免税点以上のもの (ヘ) (ト)	
市町名	(イ)	(ロ)	(ハ)	(ニ)	(ホ)	(ト)	(ト)	
津市	661,861	563,781	46,534	517,247	611,653	3,971	607,682	
日市	57,832	75,906	545	75,361	447,031	2,503	444,528	
伊勢市	0	0	0	0	0	0	0	
松阪市	1,393	280,997	320	280,677	1,267,258	1,783	1,265,475	
名張市	36,380	174,371	23,356	151,015	8,879	791	8,088	
鹿嶋市	0	0	0	0	0	0	0	
尾張市	0	0	0	0	0	0	0	
山羽市	0	0	0	0	0	0	0	
熊野市	0	0	0	0	0	0	0	
いなべ市	188	2,444	31	2,413	986	1	985	
志摩市	0	0	0	0	0	0	0	
伊賀市	14,415	51,880	5,761	46,119	82,927	5,328	77,599	
東員町	0	0	0	0	0	0	0	
菟野町	90,882	102,703	22,868	79,835	4,528	945	3,583	
菟野町	0	0	0	0	0	0	0	
朝日町	27,616	46,214	5,660	40,554	1,373	169	1,204	
越前町	0	0	0	0	0	0	0	
多気町	0	0	0	0	0	0	0	
和台町	0	366	0	366	1,793	0	1,793	
大玉町	0	0	0	0	0	0	0	
度会町	338,040	581	0	581	2,847	0	2,847	
大南町	0	0	0	0	0	0	0	
伊勢町	0	0	0	0	0	0	0	
北濱町	0	0	0	0	0	0	0	
御宝町	0	0	0	0	0	0	0	
市計	772,069	1,149,379	76,547	1,072,832	2,418,734	14,377	2,404,357	
町計	456,538	149,864	28,528	121,336	10,541	1,114	9,427	
県計	1,228,607	1,299,243	105,075	1,194,168	2,429,275	15,491	2,413,784	

(単位：千円)

(単位：筆)

項目	課 税 標 準 額			筆 数				平均価格 (円/㎡)
	総額	法定免税点未満のもの (チ) - (リ)	法定免税点以上のもの (ヌ)	非課税地筆数 (ル)	評価総筆数 (ヲ)	法定免税点未満のもの (ワ) - (カ)	法定免税点以上のもの (カ)	
市町名	(チ)	(リ)	(ヌ)	(ル)	(ヲ)	(ワ)	(カ)	(ホ)/(ロ)
津市	611,653	3,971	607,682	398	1,257	117	1,140	1,085
日市	267,057	1,527	265,530	62	284	15	269	5,889
伊勢市	0	0	0	0	0	0	0	0
松阪市	812,983	1,148	811,835	4	552	10	542	4,510
名張市	8,879	791	8,088	28	173	26	147	51
鹿嶋市	0	0	0	0	0	0	0	0
尾張市	0	0	0	0	0	0	0	0
山羽市	0	0	0	0	0	0	0	0
熊野市	0	0	0	0	0	0	0	0
いなべ市	320	1	319	1	11	1	10	403
志摩市	0	0	0	0	0	0	0	0
伊賀市	47,732	3,271	44,461	29	126	26	100	1,598
東員町	0	0	0	0	0	0	0	0
菟野町	3,153	658	2,495	59	278	40	238	44
菟野町	0	0	0	0	0	0	0	0
朝日町	1,373	169	1,204	74	101	11	90	30
越前町	0	0	0	0	0	0	0	0
多気町	0	0	0	0	0	0	0	0
和台町	1,083	0	1,083	0	1	0	1	4,899
大玉町	0	0	0	0	0	0	0	0
度会町	1,720	0	1,720	56	3	0	3	4,900
大南町	0	0	0	0	0	0	0	0
伊勢町	0	0	0	0	0	0	0	0
北濱町	0	0	0	0	0	0	0	0
御宝町	0	0	0	0	0	0	0	0
市計	1,748,624	10,709	1,737,915	522	2,403	195	2,208	2,104
町計	7,329	827	6,502	189	383	51	332	70
県計	1,755,953	11,536	1,744,417	711	2,786	246	2,540	1,870

第22表 平成25年度 土地の地目別地積・決定価格・課税標準額・筆数

(10) 牧場

(単位：㎡、千円)

項目	地 積				決 定 価 格			
	非課税地積	評価総地積	法定免税点未満のもの (ロ) - (ハ)	法定免税点以上のもの (ニ)	総額	法定免税点未満のもの (ホ) - (ト)	法定免税点以上のもの (ト)	
市町名	(イ)	(ロ)	(ハ)	(ニ)	(ホ)	(ト)	(ト)	
津市	0	0	0	0	0	0	0	0
四日市	0	0	0	0	0	0	0	0
伊勢市	0	0	0	0	0	0	0	0
松阪市	156,861	23,621	0	23,621	2,489	0	2,489	
名張市	0	0	0	0	0	0	0	0
鈴鹿市	0	1,305	0	1,305	214	0	214	
尾張市	0	0	0	0	0	0	0	0
山羽市	417	469,922	2,767	467,155	18,421	109	18,312	
熊野市	0	0	0	0	0	0	0	0
いなべ市	0	0	0	0	0	0	0	0
志摩市	0	0	0	0	0	0	0	0
伊賀市	0	0	0	0	0	0	0	0
東員町	0	0	0	0	0	0	0	0
菰野町	0	0	0	0	0	0	0	0
日越町	0	0	0	0	0	0	0	0
気合町	0	0	0	0	0	0	0	0
和台町	0	1,936	0	1,936	309	0	309	
大玉町	0	0	0	0	0	0	0	0
度会町	78	0	0	0	0	0	0	0
大南町	0	0	0	0	0	0	0	0
伊勢北浜町	0	3,379	0	3,379	456	0	456	
御紀町	0	0	0	0	0	0	0	0
御紀町	0	0	0	0	0	0	0	0
市計	157,278	494,848	2,767	492,081	21,124	109	21,015	
町計	78	5,315	0	5,315	765	0	765	
県計	157,356	500,163	2,767	497,396	21,889	109	21,780	

(単位：千円)

(単位：筆)

項目	課 税 標 準 額			筆 数				平均価格 (円/㎡)
	総額	法定免税点未満のもの (チ) - (リ)	法定免税点以上のもの (ヌ)	非課税地筆数 (ル)	評価総筆数 (ヲ)	法定免税点未満のもの (ワ) - (カ)	法定免税点以上のもの (カ)	
市町名	(チ)	(リ)	(ヌ)	(ル)	(ヲ)	(ワ)	(カ)	(ホ)/(ロ)
津市	0	0	0	0	0	0	0	0
四日市	0	0	0	0	0	0	0	0
伊勢市	0	0	0	0	0	0	0	0
松阪市	2,489	0	2,489	35	6	0	6	105
名張市	0	0	0	0	0	0	0	0
鈴鹿市	214	0	214	0	1	0	1	164
尾張市	0	0	0	0	0	0	0	0
山羽市	18,421	109	18,312	3	27	2	25	39
熊野市	0	0	0	0	0	0	0	0
いなべ市	0	0	0	0	0	0	0	0
志摩市	0	0	0	0	0	0	0	0
伊賀市	0	0	0	0	0	0	0	0
東員町	0	0	0	0	0	0	0	0
菰野町	0	0	0	0	0	0	0	0
日越町	0	0	0	0	0	0	0	0
気合町	0	0	0	0	0	0	0	0
和台町	309	0	309	0	2	0	2	160
大玉町	0	0	0	0	0	0	0	0
度会町	0	0	0	0	0	0	0	0
大南町	0	0	0	0	0	0	0	0
伊勢北浜町	382	0	382	0	3	0	3	135
御紀町	0	0	0	0	0	0	0	0
御紀町	0	0	0	0	0	0	0	0
市計	21,124	109	21,015	38	34	2	32	43
町計	691	0	691	1	5	0	5	144
県計	21,815	109	21,706	39	39	2	37	44

第22表 平成25年度 土地の地目別地積・決定価格・課税標準額・筆数

(1.1) 原野

(単位：㎡、千円)

項目	地 積				決 定 価 格			
	非課税地積	評価総地積	法定免税点未満のもの (イ) - (ロ)	法定免税点以上のもの (ハ) - (ニ)	総額	法定免税点未満のもの (ホ) - (ヘ)	法定免税点以上のもの (ト)	
市町名	(イ)	(ロ)	(ハ)	(ニ)	(ホ)	(ヘ)	(ト)	
津市	871,364	3,924,831	444,277	3,480,554	219,437	14,453	204,984	
日市	500,233	1,124,793	222,201	902,592	294,636	9,389	285,247	
伊勢市	361,373	582,981	120,463	462,518	25,362	4,702	20,660	
松阪市	619,766	1,853,536	412,978	1,440,558	343,126	10,197	332,929	
名張市	50,525	503,361	111,410	391,951	36,538	2,762	33,776	
鈴鹿市	998,519	1,841,359	260,684	1,580,675	125,925	14,489	111,436	
名張市	110,129	943,272	277,465	665,807	22,268	6,216	16,052	
尾張市	77,123	276,800	99,128	177,672	92,785	4,215	88,570	
亀山市	97,021	999,424	174,375	825,049	15,936	2,834	13,102	
鳥羽市	41,486	415,665	49,178	366,487	12,886	1,525	11,361	
熊野市	300,590	4,467,388	1,669,670	2,797,718	19,389	7,838	11,551	
いなべ市	375,357	3,763,354	580,353	3,183,001	64,383	10,476	53,907	
志摩市	329,691	5,589,627	1,336,477	4,253,150	187,779	29,638	158,141	
伊賀市	598,687	4,206,121	1,104,493	3,101,628	68,070	18,269	49,801	
木曽町	0	0	0	0	0	0	0	
東員町	11,256	56,622	12,398	44,224	3,052	402	2,650	
菟野町	450,994	1,788,423	504,498	1,283,925	27,031	7,299	19,732	
朝日町	226	0	0	0	0	0	0	
川越町	65,392	45,205	1,582	43,623	2,614	126	2,488	
多気町	56,668	1,080,560	204,082	876,478	13,135	2,383	10,752	
大明町	62,847	461,606	114,211	347,395	6,781	1,112	5,669	
玉城町	46,380	708,061	179,011	529,050	3,402	827	2,575	
大台町	24,089	220,126	44,865	175,261	8,034	1,637	6,397	
度会町	77,723	474,813	98,141	376,672	5,554	1,112	4,442	
南伊勢町	123,422	822,894	220,277	602,617	6,306	2,153	4,153	
紀勢町	96,579	923,134	169,560	753,574	17,635	2,919	14,716	
北紀町	370,820	1,301,888	226,818	1,075,070	58,319	8,811	49,508	
御浜町	414,599	1,115,882	314,131	801,751	5,409	1,527	3,882	
宝町	57,018	482,054	107,880	374,174	1,480	382	1,098	
市計	5,331,864	30,492,512	6,863,152	23,629,360	1,528,520	137,003	1,391,517	
町計	1,858,013	9,431,268	2,197,454	7,233,814	158,752	30,690	128,062	
県計	7,189,877	39,923,780	9,060,606	30,863,174	1,687,272	167,693	1,519,579	

(単位：千円)

(単位：筆)

項目	課 税 標 準 額			筆 数			平均価格 (円/㎡)	
	総額	法定免税点未満のもの (チ) - (リ)	法定免税点以上のもの (ヌ)	非課税地筆数	評価総筆数	法定免税点未満のもの (ヲ) - (カ)		法定免税点以上のもの (キ)
市町名	(チ)	(リ)	(ヌ)	(ル)	(ヲ)	(カ)	(ホ)/(キ)	
津市	181,535	14,131	167,404	1,178	8,849	1,526	7,323	56
日市	214,164	9,191	204,973	424	3,028	653	2,375	262
伊勢市	25,362	4,702	20,660	560	2,167	468	1,699	44
松阪市	235,153	9,520	225,633	979	7,527	1,739	5,788	185
名張市	35,154	2,724	32,430	257	1,964	356	1,608	73
鈴鹿市	115,633	14,078	101,555	860	3,391	638	2,753	68
名張市	22,268	6,216	16,052	350	4,112	1,145	2,967	24
尾張市	67,543	3,890	63,653	155	932	354	578	335
亀山市	15,936	2,834	13,102	310	2,760	493	2,267	16
鳥羽市	12,886	1,525	11,361	142	968	200	768	31
熊野市	19,389	7,838	11,551	581	8,779	4,025	4,754	4
いなべ市	64,356	10,476	53,880	954	9,318	1,557	7,761	17
志摩市	187,648	29,639	158,009	847	9,305	3,383	5,922	34
伊賀市	68,045	18,267	49,778	808	13,324	3,379	9,945	16
木曽町	0	0	0	0	0	0	0	0
東員町	2,635	399	2,236	57	225	51	174	54
菟野町	27,031	7,299	19,732	197	2,118	796	1,322	15
朝日町	0	0	0	3	0	0	0	0
川越町	2,614	126	2,488	32	57	8	49	58
多気町	13,114	2,383	10,731	278	2,663	421	2,242	12
大明町	6,739	1,094	5,645	83	727	199	528	15
玉城町	3,401	827	2,574	356	3,401	843	2,558	5
大台町	8,034	1,637	6,397	115	1,057	170	887	36
度会町	5,553	1,111	4,442	117	1,866	384	1,482	12
南伊勢町	6,306	2,153	4,153	431	2,603	754	1,849	8
紀勢町	17,620	2,919	14,701	414	3,602	624	2,978	19
北紀町	57,964	8,751	49,213	989	2,751	630	2,121	45
御浜町	5,402	1,524	3,878	306	3,375	1,091	2,284	5
宝町	1,456	358	1,098	84	2,040	427	1,613	3
市計	1,265,072	135,031	1,130,041	8,405	76,424	19,916	56,508	50
町計	157,869	30,581	127,288	3,462	26,485	6,398	20,087	17
県計	1,422,941	165,612	1,257,329	11,867	102,909	26,314	76,595	42

第22表 平成25年度 土地の地目別地積・決定価格・課税標準額・筆数

(12) 雑種地

(単位: m<sup>2</sup>、千円)

項目	地 積				決 定 価 格		
	非課税地積	評価総地積	法定免税点未満のもの (イ) - (ロ)	法定免税点以上のもの (ハ) - (ニ)	総額	法定免税点未満のもの (ホ) - (ヘ)	法定免税点以上のもの (ト)
市町名	(イ)	(ロ)	(ハ)	(ニ)	(ホ)	(ヘ)	(ト)
津市	5,280,258	33,953,213	2,110,454	31,842,759	88,825,773	235,535	88,590,238
日市	5,770,973	10,056,414	151,430	9,904,984	116,263,288	29,644	116,233,644
伊勢市	957,834	5,354,530	102,906	5,251,624	47,183,821	27,216	47,156,605
松阪市	1,703,389	8,447,786	84,355	8,363,431	33,191,135	49,410	33,141,725
名張市	1,901,394	4,476,453	12,098	4,464,355	47,249,787	35,902	47,213,885
鈴鹿市	26,399,416	12,107,662	99,090	12,008,572	79,012,105	39,156	78,972,949
名張市	788,846	2,629,464	2,430	2,627,034	10,721,849	6,191	10,715,658
尾張市	426,146	1,280,561	28,547	1,252,014	7,381,206	18,573	7,362,633
山羽市	12,841,359	7,564,940	152,844	7,412,096	16,904,445	5,362	16,899,083
野野市	834,093	2,952,361	177,582	2,774,779	3,403,691	26,332	3,377,359
熊野市	1,032,544	1,394,293	65,430	1,328,813	1,661,062	10,579	1,650,483
いなべ市	1,589,208	8,738,324	32,140	8,706,184	14,671,307	28,563	14,642,744
志摩市	883,229	6,693,570	853,694	5,839,876	6,210,078	17,749	6,192,329
伊勢市	2,871,693	17,567,516	2,428,266	15,139,250	15,092,915	65,218	15,027,697
曾根町	2,901,550	232,698	1,219	231,479	2,025,319	1,123	2,024,196
東員町	251,942	1,570,548	1,208	1,569,340	6,720,691	3,725	6,716,966
菰野町	3,226,384	4,652,655	29,972	4,622,683	12,168,253	20,891	12,147,362
菰野町	78,005	271,865	290	271,575	3,262,639	1,498	3,261,141
朝日町	257,078	1,127,950	828	1,127,122	14,776,793	1,638	14,775,155
多気町	301,358	1,240,733	110,263	1,130,470	1,892,820	8,821	1,883,999
大明町	606,371	1,156,285	3,870	1,152,415	5,233,159	3,770	5,229,389
玉城町	285,846	843,122	3,706	839,416	4,413,050	5,194	4,407,856
大南町	133,564	1,301,281	154,120	1,147,161	1,018,219	5,625	1,012,594
伊勢市	307,332	256,322	29,941	226,381	77,535	1,907	75,628
北勢町	288,965	1,173,216	254,006	919,210	86,561	6,086	80,475
北勢町	855,109	1,350,602	256,110	1,094,492	90,235	18,663	71,572
北勢町	2,393,720	2,395,245	75,115	2,320,130	5,808,840	24,410	5,784,430
北勢町	1,333,531	818,718	61,891	756,827	1,272,315	1,942	1,270,373
御紀町	629,299	250,451	24,679	225,772	1,242,267	850	1,241,417
市計	63,280,382	123,217,087	6,301,316	116,915,771	487,772,462	595,430	487,177,032
町計	13,850,054	18,641,691	1,007,218	17,634,473	60,088,696	106,143	59,982,553
県計	77,130,436	141,858,778	7,308,534	134,550,244	547,861,158	701,573	547,159,585

(単位: 千円)

(単位: 筆)

項目	課 税 標 準 額			筆 数				平均価格 (円/m <sup>2</sup> )
	総額	法定免税点未満のもの (チ) - (リ)	法定免税点以上のもの (ハ) - (ニ)	非課税地筆数	評価総筆数	法定免税点未満のもの (ホ) - (カ)	法定免税点以上のもの (ト)	
市町名	(チ)	(リ)	(ハ)	(ル)	(ヲ)	(ウ)	(カ)	(ホ)/(ロ)
津市	55,418,043	148,056	55,269,987	9,603	46,014	6,875	39,139	2,616
日市	80,096,734	22,799	80,073,935	5,140	17,762	520	17,242	11,561
伊勢市	32,075,681	20,889	32,054,792	3,348	11,668	490	11,178	8,812
松阪市	23,501,052	34,176	23,466,876	4,344	16,075	449	15,626	3,929
名張市	31,373,029	24,096	31,348,933	3,962	10,761	261	10,500	10,555
鈴鹿市	55,244,191	28,863	55,215,328	89,031	20,579	573	20,006	6,526
名張市	7,458,619	4,303	7,454,316	1,077	4,255	39	4,216	4,078
尾張市	5,277,534	13,458	5,264,076	1,809	3,729	170	3,559	5,764
山羽市	11,713,093	4,591	11,708,502	11,032	8,876	422	8,454	2,235
野野市	2,614,228	19,807	2,594,421	1,912	5,543	693	4,850	1,153
熊野市	1,134,665	7,451	1,127,214	2,070	3,720	385	3,335	1,191
いなべ市	9,653,978	18,444	9,635,534	2,322	9,637	232	9,405	1,679
志摩市	5,632,935	17,556	5,615,379	2,268	11,366	3,226	8,140	928
伊勢市	12,209,137	55,301	12,153,836	6,905	43,797	10,751	33,046	859
曾根町	1,385,170	789	1,384,381	300	537	28	509	8,704
東員町	4,479,219	2,467	4,476,752	496	1,580	25	1,555	4,279
菰野町	8,166,090	14,602	8,151,488	391	5,060	142	4,918	2,615
菰野町	2,270,331	1,018	2,269,313	168	926	11	915	12,001
朝日町	10,215,231	1,169	10,214,062	231	989	8	981	13,101
多気町	1,212,313	6,802	1,205,511	742	3,771	285	3,486	1,526
大明町	3,591,452	2,585	3,588,867	724	2,390	55	2,335	4,526
玉城町	2,898,707	3,302	2,895,405	1,105	2,748	36	2,712	5,234
大南町	853,732	5,626	848,106	622	2,659	458	2,201	782
伊勢市	70,171	1,907	68,264	119	1,000	126	874	302
北勢町	85,946	6,050	79,896	1,238	3,169	731	2,438	74
北勢町	80,352	16,233	64,119	2,783	4,044	1,202	2,842	67
北勢町	3,359,710	17,047	3,342,663	3,859	5,969	310	5,659	2,425
北勢町	914,441	1,761	912,680	1,014	1,983	145	1,838	1,554
御紀町	898,936	718	898,218	2,043	1,559	74	1,485	4,960
市計	333,402,919	419,790	332,983,129	144,823	213,782	25,086	188,696	3,959
町計	40,481,801	82,076	40,399,725	15,835	38,384	3,636	34,748	3,223
県計	373,884,720	501,866	373,382,854	160,658	252,166	28,722	223,444	3,862

第22表 平成25年度 土地の地目別地積・決定価格・課税標準額・筆数

(13) 合計

(単位: m<sup>2</sup>, 千円)

項目 市町名	地 積				決 定 価 格		
	非課税地積 (イ)	評価総地積 (ロ)	法定免税点未満 のもの (ハ)	法定免税点以上 のもの (ニ)	総額 (ホ)	法定免税点未満 のもの (ヘ)	法定免税点以上 のもの (ト)
津市	147,334,945	375,726,512	27,377,262	348,349,250	1,087,304,361	6,665,355	1,080,639,006
四日市市	38,553,054	129,999,757	6,270,566	123,729,191	1,468,950,832	2,132,485	1,466,818,347
伊勢市	104,640,358	98,164,786	7,221,150	90,943,636	511,133,367	2,218,943	508,914,424
松阪市	169,884,796	312,752,559	20,677,597	292,074,962	608,238,081	4,152,530	604,085,551
桑名市	71,421,194	65,188,806	2,985,513	62,203,293	648,166,045	4,068,299	644,097,746
名張市	36,496,383	127,365,100	5,648,232	121,716,868	770,942,674	1,615,245	769,327,429
鈴鹿市	18,157,860	66,635,294	9,085,008	57,550,286	235,127,107	3,295,460	231,831,647
尾鷲市	64,991,284	53,997,791	5,056,799	48,940,992	58,378,789	2,642,514	55,736,275
亀山市	41,914,081	90,028,844	8,217,152	81,811,692	186,838,208	1,047,756	185,790,452
山羽市	23,733,642	64,789,802	4,968,055	59,821,747	54,363,958	1,553,814	52,810,144
熊野市	99,074,525	159,711,234	24,274,148	135,437,086	44,719,828	2,827,889	41,891,939
いなべ市	43,741,835	96,758,323	6,395,485	90,362,838	152,416,600	1,380,788	151,035,812
志摩市	31,687,562	113,728,235	16,902,931	96,825,304	146,138,878	4,981,271	141,157,607
伊賀市	91,749,736	279,454,076	37,666,527	241,787,549	321,084,112	6,221,580	314,862,532
曾根町	5,444,896	6,997,038	125,575	6,871,463	30,244,738	39,140	30,205,598
東員町	4,275,578	14,692,991	746,105	13,946,886	83,907,598	272,992	83,634,606
菟野町	43,457,507	50,169,850	3,563,344	46,606,506	140,549,178	1,458,369	139,090,809
朝日町	1,008,298	4,206,047	243,783	3,962,264	56,740,401	63,493	56,676,908
川越町	1,865,776	5,650,741	74,261	5,576,480	95,591,144	120,741	95,470,403
多気町	10,885,806	67,627,036	6,305,307	61,321,729	41,606,524	629,998	40,976,526
大台町	6,698,758	31,325,612	2,065,878	29,259,734	68,605,854	490,763	68,115,091
大玉町	138,554,886	89,606,056	6,917,976	82,688,080	24,471,857	941,071	23,530,786
会紀町	5,945,257	27,506,634	1,905,407	25,601,227	51,914,673	267,424	51,647,249
大南町	25,460,931	58,740,143	7,251,081	51,489,062	14,306,148	418,516	13,887,632
伊勢北浜市	104,241,444	65,025,689	8,822,730	56,202,959	12,292,834	1,674,205	10,618,629
御紀町	40,771,325	122,849,049	10,512,804	112,336,245	21,793,500	3,757,494	18,036,006
北浜市	97,527,501	54,864,359	5,614,122	49,250,237	42,163,871	2,854,658	39,309,213
御紀町	9,819,888	60,752,856	10,525,828	50,227,028	22,088,564	730,711	21,357,853
北浜市	31,526,043	48,133,957	5,323,658	42,810,299	29,586,003	871,126	28,714,877
市計	983,881,255	2,034,301,119	182,746,425	1,851,554,694	6,293,802,840	44,803,929	6,248,998,911
町計	527,483,894	708,148,058	69,997,859	638,150,199	735,862,887	14,590,701	721,272,136
県計	1,510,865,149	2,742,449,177	252,744,284	2,489,704,893	7,029,665,727	59,394,630	6,970,271,097

(単位: 千円)

(単位: 筆)

項目 市町名	課 税 標 準 額			筆 数				平均価格 (円/m <sup>2</sup> ) (ホ)/(ロ)
	総額 (チ)	法定免税点未満 のもの (リ)	法定免税点以上 のもの (ハ)	非課税地筆数 (ル)	評価総筆数 (ヲ)	法定免税点未満 のもの (ワ)	法定免税点以上 のもの (カ)	
津市	421,725,856	2,122,372	419,603,484	217,913	582,032	48,623	533,409	2,894
四日市市	606,085,595	676,562	605,409,033	130,844	354,302	14,044	340,258	11,300
伊勢市	196,888,570	602,006	196,286,564	45,054	212,717	14,791	197,926	5,207
松阪市	247,790,519	1,241,160	246,549,359	168,613	368,924	30,405	338,519	1,945
桑名市	240,607,750	817,678	239,790,072	64,269	200,513	9,704	190,809	9,943
名張市	314,872,846	609,854	314,262,992	111,820	284,655	11,000	273,655	6,053
鈴鹿市	93,865,730	775,055	93,090,675	40,229	149,258	18,174	131,084	3,529
名張市	24,647,202	549,898	24,097,304	17,870	45,427	9,725	35,702	1,081
尾鷲市	86,205,496	412,279	85,793,217	57,897	124,484	9,384	115,100	2,075
山羽市	25,517,745	410,483	25,107,262	14,193	59,211	11,179	48,032	839
熊野市	18,355,061	790,571	17,564,490	37,233	99,476	33,443	66,033	280
いなべ市	70,551,055	467,589	70,083,466	72,863	166,295	13,221	153,074	1,575
志摩市	63,277,021	1,185,501	62,091,520	45,249	173,800	41,435	132,365	1,285
伊賀市	158,666,533	2,095,574	156,570,959	176,768	467,445	79,251	388,194	1,149
曾根町	14,104,362	20,325	14,084,037	8,028	12,174	271	11,903	4,323
東員町	30,696,082	100,516	30,595,566	15,903	36,287	1,696	34,591	5,711
菟野町	58,235,798	370,119	57,865,679	12,519	78,536	6,590	71,946	2,801
朝日町	24,052,653	28,810	24,023,843	5,089	13,933	504	13,429	13,490
川越町	46,033,099	26,867	46,006,232	7,954	13,463	276	13,187	16,917
多気町	18,988,717	240,973	18,747,744	39,528	79,951	7,302	72,649	615
大台町	28,025,856	165,146	27,860,710	20,679	55,025	3,813	51,212	2,190
大玉町	10,964,691	286,419	10,678,272	5,292	60,568	8,839	51,729	273
会紀町	20,493,411	124,159	20,369,252	18,025	44,876	3,691	41,185	1,887
大南町	5,718,031	159,362	5,558,669	21,798	55,467	6,679	48,788	244
伊勢北浜市	4,882,632	428,342	4,454,290	29,056	50,851	10,921	39,930	189
御紀町	8,179,218	818,369	7,360,849	24,252	85,480	21,613	63,867	177
北浜市	16,520,986	598,014	15,922,972	30,940	56,992	9,220	47,772	769
御紀町	8,730,155	290,100	8,440,055	9,949	53,670	10,690	42,980	364
北浜市	11,183,001	240,316	10,942,685	13,923	47,957	7,027	40,930	615
市計	2,569,056,979	12,756,582	2,556,300,397	1,200,815	3,288,539	344,379	2,944,160	3,094
町計	306,808,692	3,897,837	302,910,855	262,935	745,230	99,132	646,098	1,039
県計	2,875,865,671	16,654,419	2,859,211,252	1,463,750	4,033,769	443,511	3,590,258	2,563

第23表 平成25年度 家屋の概要

(1) 総括

項目 市町名	納税義務者数			棟数 (棟)	床面積 (㎡)	決定価格 (千円)	平均価格 (円/㎡)
	(人)	うち個人 (人)	うち法人 (人)				
津市	100,779	97,804	2,975	198,283	21,804,257	551,045,252	25,272
四日市市	99,841	95,947	3,894	171,166	24,238,433	654,978,614	27,022
伊勢市	50,603	48,809	1,794	98,113	9,685,369	231,579,334	23,910
松阪市	62,697	60,581	2,116	141,018	13,458,585	300,196,557	22,305
桑名市	48,079	46,338	1,741	68,690	10,438,649	278,662,676	26,695
鈴鹿市	65,897	63,748	2,149	127,099	15,263,645	404,866,822	26,525
名張市	29,767	29,027	740	47,333	5,599,267	139,854,095	24,977
尾鷲市	9,666	9,358	308	15,668	1,474,151	25,102,931	17,029
亀山市	18,526	17,883	643	40,474	5,556,728	166,555,568	29,974
鳥羽市	9,832	8,991	841	16,343	2,090,202	65,248,225	31,216
熊野市	11,034	10,799	235	18,139	1,505,080	25,155,229	16,714
いなべ市	16,355	15,677	678	43,125	5,699,737	121,635,941	21,341
志摩市	27,477	26,309	1,168	57,512	4,803,039	120,875,627	25,166
伊賀市	37,596	36,028	1,568	90,429	10,563,412	226,287,195	21,422
木曾町	2,358	2,227	131	4,691	635,597	13,927,763	21,913
東員町	8,701	8,427	274	15,870	1,987,371	40,167,097	20,211
菟野町	15,098	14,264	834	35,694	3,429,256	76,702,356	22,367
朝日町	3,162	3,064	98	5,637	895,347	24,372,595	27,221
川越町	4,434	4,131	303	7,504	1,410,407	46,708,457	33,117
多気町	6,739	6,508	231	19,240	1,874,339	45,040,711	24,030
明和町	9,578	9,323	255	20,521	1,865,388	38,854,574	20,829
大台町	5,012	4,846	166	12,358	919,398	13,926,341	15,147
大玉町	6,266	6,057	209	12,749	1,336,364	29,743,813	22,257
度会町	3,988	3,893	95	9,692	706,003	12,043,211	17,058
大南町	5,480	5,333	147	12,936	926,468	11,480,640	12,392
伊勢町	8,875	8,613	262	16,083	1,239,853	16,473,095	13,286
紀北町	8,937	8,694	243	15,384	1,386,854	19,920,460	14,364
御紀町	5,034	4,929	105	10,084	701,200	10,775,663	15,367
紀宝町	5,246	5,144	102	9,649	840,644	13,424,467	15,969
市計	588,149	567,299	20,850	1,133,392	132,180,554	3,312,044,066	25,057
町計	98,908	95,453	3,455	208,092	20,154,489	413,561,243	20,520
県計	687,057	662,752	24,305	1,341,484	152,335,043	3,725,605,309	24,457

項目 市町名	木造				非木造			
	棟数 (棟)	床面積 (㎡)	決定価格 (千円)	平均価格 (円/㎡)	棟数 (棟)	床面積 (㎡)	決定価格 (千円)	平均価格 (円/㎡)
津市	140,032	11,075,098	206,288,966	18,626	58,251	10,729,159	344,756,286	32,133
四日市市	114,163	9,942,920	200,955,156	20,211	57,003	14,295,513	454,023,458	31,760
伊勢市	63,240	4,804,434	94,813,333	19,735	34,873	4,880,935	136,766,001	28,020
松阪市	96,185	6,851,454	125,417,032	18,305	44,833	6,607,131	174,779,525	26,453
桑名市	46,116	5,059,501	99,212,749	19,609	22,574	5,379,148	179,449,927	33,360
鈴鹿市	81,626	6,527,798	141,311,881	21,648	45,473	8,735,847	263,554,941	30,169
名張市	35,286	3,153,805	61,331,136	19,447	12,047	2,445,462	78,522,959	32,110
尾鷲市	12,881	1,001,426	12,530,624	12,513	2,787	472,725	12,572,307	26,595
亀山市	26,429	2,097,060	41,778,161	19,922	14,045	3,459,668	124,777,407	36,066
鳥羽市	10,867	830,992	13,051,971	15,706	5,476	1,259,210	52,196,254	41,452
熊野市	16,020	1,099,009	13,404,727	12,197	2,119	406,071	11,750,502	28,937
いなべ市	26,763	2,588,556	43,242,628	16,705	16,362	3,111,181	78,393,313	25,197
志摩市	40,120	2,549,094	38,061,364	14,931	17,392	2,253,945	82,814,263	36,742
伊賀市	67,927	5,295,224	77,986,840	14,728	22,502	5,268,188	148,300,355	28,150
木曾町	2,930	272,957	4,992,933	18,292	1,761	362,640	8,934,830	24,638
東員町	10,228	1,012,057	17,574,163	17,365	5,642	975,314	22,592,934	23,165
菟野町	24,323	1,767,298	36,867,500	20,861	11,371	1,661,958	39,834,856	23,969
朝日町	3,722	383,541	10,073,324	26,264	1,915	511,806	14,299,271	27,939
川越町	4,499	476,244	10,873,921	22,833	3,005	934,163	35,834,536	38,360
多気町	12,442	875,878	13,655,273	15,590	6,798	998,461	31,385,438	31,434
明和町	13,923	1,053,219	18,880,552	17,927	6,598	812,169	19,974,022	24,593
大台町	8,966	594,502	8,736,607	14,696	3,392	324,896	5,189,734	15,974
大玉町	8,669	695,687	13,665,189	19,643	4,080	640,677	16,078,624	25,096
度会町	6,241	449,143	7,361,538	16,390	3,451	256,860	4,681,673	18,227
大南町	9,329	588,108	6,126,739	10,418	3,607	338,360	5,353,901	15,823
伊勢町	11,418	807,779	7,972,495	9,870	4,665	432,074	8,500,600	19,674
紀北町	12,757	973,436	11,290,593	11,599	2,627	413,418	8,629,867	20,874
御紀町	9,020	541,987	7,134,896	13,164	1,064	159,213	3,640,767	22,867
紀宝町	8,481	580,367	7,806,919	13,452	1,168	260,277	5,617,548	21,583
市計	777,655	62,876,371	1,169,386,568	18,598	355,737	69,304,183	2,142,657,498	30,917
町計	146,948	11,072,203	183,012,642	16,529	61,144	9,082,286	230,548,601	25,384
県計	924,603	73,948,574	1,352,399,210	18,288	416,881	78,386,469	2,373,206,099	30,276

第23表 平成25年度 家屋の概要

(2) 法定免税点未満

項目	納税義務者数			棟数 (棟)	床面積 (㎡)	決定価格 (千円)	平均価格 (円/㎡)
	(人)	うち個人 (人)	うち法人 (人)				
市町名							
津市	7,161	7,072	89	12,756	537,814	647,696	1,204
四日市市	6,645	6,550	95	9,776	354,443	611,587	1,725
伊勢市	5,402	5,304	98	7,679	292,275	425,949	1,457
松阪市	6,450	6,347	103	12,202	419,965	553,227	1,317
桑名市	3,695	3,601	94	3,992	186,511	340,050	1,823
鈴鹿市	5,007	4,826	181	8,061	275,981	418,601	1,517
名張市	1,636	1,597	39	3,241	125,403	134,121	1,070
尾鷲市	2,240	2,213	27	2,677	157,491	187,734	1,192
亀山市	1,873	1,842	31	2,963	115,428	154,093	1,335
鳥羽市	1,387	1,367	20	1,724	83,466	120,501	1,444
熊野市	3,686	3,661	25	5,438	244,464	260,626	1,066
いなべ市	1,059	1,045	14	1,744	76,105	97,397	1,280
志摩市	4,198	4,134	64	7,277	252,402	350,132	1,387
伊賀市	5,118	5,023	95	10,200	430,688	437,077	1,015
木曾町	27	22	5	29	721	3,311	4,592
東員町	254	248	6	488	21,035	24,218	1,151
菰野町	782	755	27	1,240	40,873	76,818	1,879
朝日町	78	78	0	108	3,567	7,750	2,173
川越町	343	334	9	425	14,843	28,925	1,949
多気町	740	732	8	1,470	54,346	65,281	1,201
大明町	1,081	1,070	11	1,836	69,170	87,825	1,270
大台町	814	807	7	1,445	63,289	71,027	1,122
大玉町	801	795	6	1,414	58,507	64,808	1,108
度会町	667	664	3	1,260	58,386	50,459	864
大南町	1,257	1,243	14	2,148	87,883	105,172	1,197
伊勢町	2,227	2,201	26	3,368	167,796	193,426	1,153
北浜町	2,205	2,189	16	3,096	171,877	155,036	902
御紀町	1,655	1,650	5	3,587	122,490	101,834	831
紀宝町	959	953	6	1,880	67,334	79,641	1,183
市計	55,557	54,582	975	89,730	3,552,436	4,738,791	1,334
町計	13,890	13,741	149	23,794	1,002,117	1,115,531	1,113
県計	69,447	68,323	1,124	113,524	4,554,553	5,854,322	1,285

項目	木造				非木造			
	棟数 (棟)	床面積 (㎡)	決定価格 (千円)	平均価格 (円/㎡)	棟数 (棟)	床面積 (㎡)	決定価格 (千円)	平均価格 (円/㎡)
市町名								
津市	11,775	515,314	573,437	1,113	981	22,500	74,259	3,300
四日市市	8,878	333,588	531,026	1,592	898	20,855	80,561	3,863
伊勢市	6,780	276,269	349,103	1,264	899	16,006	76,846	4,801
松阪市	10,692	381,924	447,785	1,172	1,510	38,041	105,442	2,772
桑名市	3,495	174,733	287,773	1,647	497	11,778	52,277	4,439
鈴鹿市	7,069	255,099	330,436	1,295	992	20,882	88,165	4,222
名張市	3,084	120,388	121,871	1,012	157	5,015	12,250	2,443
尾鷲市	2,657	156,788	185,608	1,184	20	703	2,126	3,024
亀山市	2,596	108,765	125,509	1,154	367	6,663	28,584	4,290
鳥羽市	1,644	81,124	112,101	1,382	80	2,342	8,400	3,587
熊野市	5,374	242,433	254,336	1,049	64	2,031	6,290	3,097
いなべ市	1,492	69,887	79,233	1,134	252	6,218	18,164	2,921
志摩市	6,448	238,012	296,348	1,245	829	14,390	53,784	3,738
伊賀市	9,626	416,441	388,726	933	574	14,247	48,351	3,394
木曾町	17	491	1,750	3,564	12	230	1,561	6,787
東員町	378	17,149	17,602	1,026	110	3,886	6,616	1,703
菰野町	1,003	34,671	57,040	1,645	237	6,202	19,778	3,189
朝日町	87	3,133	5,831	1,861	21	434	1,919	4,422
川越町	356	13,566	23,755	1,751	69	1,277	5,170	4,049
多気町	1,223	48,200	48,612	1,009	247	6,146	16,669	2,712
大明町	1,460	56,763	64,363	1,134	376	12,407	23,462	1,891
大台町	1,369	61,459	65,103	1,059	76	1,830	5,924	3,237
大玉町	1,213	53,109	51,578	971	201	5,398	13,230	2,451
度会町	1,080	54,738	36,334	664	180	3,648	14,125	3,872
大南町	1,958	82,513	89,616	1,086	190	5,370	15,556	2,897
伊勢町	3,091	159,873	172,524	1,079	277	7,923	20,902	2,638
北浜町	3,010	169,872	148,795	876	86	2,005	6,241	3,113
御紀町	3,514	120,341	98,541	819	73	2,149	3,293	1,532
紀宝町	1,807	66,085	74,670	1,130	73	1,249	4,971	3,980
市計	81,610	3,370,765	4,083,292	1,211	8,120	181,671	655,499	3,608
町計	21,566	941,963	956,114	1,015	2,228	60,154	159,417	2,650
県計	103,176	4,312,728	5,039,406	1,168	10,348	241,825	814,916	3,370



第23表 平成25年度 家屋の概要

(3) 法定免税点以上

項目 市町名	納税義務者数			棟数 (棟)	床面積 (㎡)	決定価格 (千円)	平均価格 (円/㎡)
	(人)	うち個人 (人)	うち法人 (人)				
津市	93,618	90,732	2,886	185,527	21,266,443	550,397,556	25,881
四日市	93,196	89,397	3,799	161,390	23,883,990	654,367,027	27,398
伊勢市	45,201	43,505	1,696	90,434	9,393,094	231,153,385	24,609
松阪市	56,247	54,234	2,013	128,816	13,038,620	299,643,330	22,981
桑名市	44,384	42,737	1,647	64,698	10,252,138	278,322,626	27,148
鈴鹿市	60,890	58,922	1,968	119,038	14,987,664	404,448,221	26,985
名張市	28,131	27,430	701	44,092	5,473,864	139,719,974	25,525
尾鷲市	7,426	7,145	281	12,991	1,316,660	24,915,197	18,923
亀山市	16,653	16,041	612	37,511	5,441,300	166,401,475	30,581
山羽市	8,445	7,624	821	14,619	2,006,736	65,127,724	32,455
熊野市	7,348	7,138	210	12,701	1,260,616	24,894,603	19,748
いなべ市	15,296	14,632	664	41,381	5,623,632	121,538,544	21,612
志摩市	23,279	22,175	1,104	50,235	4,550,637	120,525,495	26,485
伊賀市	32,478	31,005	1,473	80,229	10,132,724	225,850,118	22,289
木曾町	2,331	2,205	126	4,662	634,876	13,924,452	21,933
東員町	8,447	8,179	268	15,382	1,966,336	40,142,879	20,415
菟野町	14,316	13,509	807	34,454	3,388,383	76,625,538	22,614
朝日町	3,084	2,986	98	5,529	891,780	24,364,845	27,322
川越町	4,091	3,797	294	7,079	1,395,564	46,679,532	33,449
多気町	5,999	5,776	223	17,770	1,819,993	44,975,430	24,712
明和町	8,497	8,253	244	18,685	1,796,218	38,766,749	21,582
大玉町	4,198	4,039	159	10,913	856,109	13,855,314	16,184
大城町	5,465	5,262	203	11,335	1,277,857	29,679,005	23,226
大度町	3,321	3,229	92	8,432	647,617	11,992,752	18,518
大南町	4,223	4,090	133	10,788	838,585	11,375,468	13,565
伊勢町	6,648	6,412	236	12,715	1,072,057	16,279,669	15,185
北勢町	6,732	6,505	227	12,288	1,214,977	19,765,424	16,268
御北町	3,379	3,279	100	6,497	578,710	10,673,829	18,444
御宝町	4,287	4,191	96	7,769	773,310	13,344,826	17,257
市計	532,592	512,717	19,875	1,043,662	128,628,118	3,307,305,275	25,712
町計	85,018	81,712	3,306	184,298	19,152,372	412,445,712	21,535
県計	617,610	594,429	23,181	1,227,960	147,780,490	3,719,750,987	25,171

項目 市町名	木 造				非 木 造			
	棟数 (棟)	床面積 (㎡)	決定価格 (千円)	平均価格 (円/㎡)	棟数 (棟)	床面積 (㎡)	決定価格 (千円)	平均価格 (円/㎡)
津市	128,257	10,559,784	205,715,529	19,481	57,270	10,706,659	344,682,027	32,193
四日市	105,285	9,609,332	200,424,130	20,857	56,105	14,274,658	453,942,897	31,801
伊勢市	56,460	4,528,165	94,464,230	20,861	33,974	4,864,929	136,689,155	28,097
松阪市	85,493	6,469,530	124,969,247	19,317	43,323	6,569,090	174,674,083	26,590
桑名市	42,621	4,884,768	98,924,976	20,252	22,077	5,367,370	179,397,650	33,424
鈴鹿市	74,557	6,272,699	140,981,445	22,475	44,481	8,714,965	263,466,776	30,232
名張市	32,202	3,033,417	61,209,265	20,178	11,890	2,440,447	78,510,709	32,171
尾鷲市	10,224	844,638	12,345,016	14,616	2,767	472,022	12,570,181	26,630
山羽市	23,833	1,988,295	41,652,652	20,949	13,678	3,453,005	124,748,823	36,128
熊野市	9,223	749,868	12,939,870	17,256	5,396	1,256,868	52,187,854	41,522
いなべ市	10,646	856,576	13,150,391	15,352	2,055	404,040	11,744,212	29,067
志摩市	25,271	2,518,669	43,163,395	17,137	16,110	3,104,963	78,375,149	25,242
伊賀市	33,672	2,311,082	37,765,016	16,341	16,563	2,239,555	82,760,479	36,954
木曾町	58,301	4,878,783	77,598,114	15,905	21,928	5,253,941	148,252,004	28,217
東員町	2,913	272,466	4,991,183	18,319	1,749	362,410	8,933,269	24,650
菟野町	9,850	994,908	17,556,561	17,646	5,532	971,428	22,586,318	23,251
朝日町	23,320	1,732,627	36,810,460	21,245	11,134	1,655,756	39,815,078	24,046
川越町	3,635	380,408	10,067,493	26,465	1,894	511,372	14,297,352	27,959
多気町	4,143	462,678	10,850,166	23,451	2,936	932,886	35,829,366	38,407
明和町	11,219	827,678	13,606,661	16,440	6,551	992,315	31,368,769	31,612
大玉町	12,463	996,456	18,816,189	18,883	6,222	799,762	19,950,560	24,946
大城町	7,597	533,043	8,671,504	16,268	3,316	323,066	5,183,810	16,046
大度町	7,456	642,578	13,613,611	21,186	3,879	635,279	16,065,394	25,289
大南町	5,161	394,405	7,325,204	18,573	3,271	253,212	4,667,548	18,433
伊勢町	7,371	505,595	6,037,123	11,941	3,417	332,990	5,338,345	16,032
北勢町	8,327	647,906	7,799,971	12,039	4,388	424,151	8,479,698	19,992
御北町	9,747	803,564	11,141,798	13,865	2,541	411,413	8,623,626	20,961
御宝町	5,506	421,646	7,036,355	16,688	991	157,064	3,637,474	23,159
市計	696,045	59,505,606	1,165,303,276	19,583	347,617	69,122,512	2,142,001,999	30,988
町計	125,382	10,130,240	182,056,528	17,972	58,916	9,022,132	230,389,184	25,536
県計	821,427	69,635,846	1,347,359,804	19,349	406,533	78,144,644	2,372,391,183	30,359

第24表 平成25年度 償却資産の概要

(1) 納税義務者数

(単位：人)

項目	総数	法定免税点		うち個人	法定免税点		うち法人	法定免税点	
		未満のもの	以上のもの		未満のもの	以上のもの		未満のもの	以上のもの
市町名									
津市	7,810	5,108	2,702	3,384	2,678	706	4,426	2,430	1,996
四日市市	6,494	3,091	3,403	1,110	526	584	5,384	2,565	2,819
伊勢市	2,967	1,588	1,379	1,041	705	336	1,926	883	1,043
松阪市	3,680	2,082	1,598	1,002	693	309	2,678	1,389	1,289
桑名市	3,167	1,619	1,548	213	158	55	2,954	1,461	1,493
鈴鹿市	3,345	1,536	1,809	592	257	335	2,753	1,279	1,474
名張市	1,125	567	558	139	108	31	986	459	527
尾張市	520	296	224	109	95	14	411	201	210
亀山市	1,159	584	575	247	171	76	912	413	499
鳥羽市	1,398	985	413	821	695	126	577	290	287
熊野市	611	416	195	261	237	24	350	179	171
いなべ市	1,061	500	561	245	170	75	816	330	486
志摩市	2,307	1,746	561	1,332	1,224	108	975	522	453
伊賀市	2736	1341	1395	605	386	219	2131	955	1176
木曾町	499	314	185	244	198	46	255	116	139
東員町	454	209	245	26	16	10	428	193	235
菟野町	1,228	740	488	440	352	88	788	388	400
朝日町	286	134	152	23	17	6	263	117	146
川越町	465	206	259	28	22	6	437	184	253
多気町	381	194	187	57	45	12	324	149	175
明和町	490	261	229	99	89	10	391	172	219
大玉町	341	182	159	101	74	27	240	108	132
台城町	317	158	159	56	39	17	261	119	142
会紀町	226	128	98	66	58	8	160	70	90
大南町	237	129	108	50	43	7	187	86	101
伊勢町	383	244	139	140	115	25	243	129	114
北勢町	462	271	191	150	114	36	312	157	155
御浜町	216	126	90	27	21	6	189	105	84
紀宝町	146	65	81	13	9	4	133	56	77
市計	38,380	21,459	16,921	11,101	8,103	2,998	27,279	13,356	13,923
町計	6,131	3,361	2,770	1,520	1,212	308	4,611	2,149	2,462
県計	44,511	24,820	19,691	12,621	9,315	3,306	31,890	15,505	16,385

第24表 平成25年度 償却資産の概要

(2) 決定価格

(単位：千円)

項目 市町名	市町村長が価格 等を決定したもの	法第389条関係		計	法第743条第1 項の規定により 県知事が価格等 を決定したもの	合計
		総務大臣が価格 等を決定したもの	県知事が価格等 を決定したもの			
津市	157,965,390	66,848,156	5,020,547	71,868,703	0	229,834,093
四日市市	766,597,325	101,582,939	2,105,238	103,688,177	0	870,285,502
伊勢市	44,799,348	24,056,395	939,613	24,996,008	0	69,795,356
松阪市	85,536,855	39,554,587	935,426	40,490,013	0	126,026,868
桑名市	111,704,793	43,989,185	946,450	44,935,635	0	156,640,428
鈴鹿市	151,141,015	27,610,674	1,443,356	29,054,030	0	180,195,045
名張市	53,462,805	13,049,992	0	13,049,992	0	66,512,797
尾鷲市	5,109,339	18,025,536	0	18,025,536	0	23,134,875
亀山市	210,567,600	22,012,113	0	22,012,113	0	232,579,713
鳥羽市	9,678,208	11,225,344	240,352	11,465,696	0	21,143,904
熊野市	4,374,302	9,290,383	0	9,290,383	0	13,664,685
いなべ市	121,750,358	24,744,198	2,078,748	26,822,946	0	148,573,304
志摩市	14,352,806	20,104,727	258,767	20,363,494	0	34,716,300
伊賀市	126,517,193	29,251,081	3,939,756	33,190,837	0	159,708,030
木曾町	5,605,068	767,756	43,467	811,223	0	6,416,291
東員町	30,905,252	3,661,822	513,460	4,175,282	0	35,080,534
菟野町	22,506,873	6,560,477	135,901	6,696,378	0	29,203,251
朝日町	27,154,117	3,847,667	0	3,847,667	0	31,001,784
川越町	10,925,507	111,415,558	0	111,415,558	0	122,341,065
多気町	46,703,085	5,346,245	76,204	5,422,449	0	52,125,534
明和町	5,832,625	6,638,669	59,171	6,697,840	0	12,530,465
大玉町	2,779,886	4,326,752	95,135	4,421,887	0	7,201,773
度会町	21,194,423	2,826,794	29,111	2,855,905	0	24,050,328
大会町	1,529,480	1,329,284	23,960	1,353,244	0	2,882,724
大紀町	2,630,022	4,225,722	61,611	4,287,333	0	6,917,355
南伊勢町	4,635,283	3,857,380	45,388	3,902,768	0	8,538,051
北紀町	4,109,710	6,724,988	0	6,724,988	0	10,834,698
御浜町	1,704,866	3,824,540	0	3,824,540	0	5,529,406
紀宝町	15,036,164	2,931,071	0	2,931,071	0	17,967,235
市計	1,863,557,337	451,345,310	17,908,253	469,253,563	0	2,332,810,900
町計	203,252,361	168,284,725	1,083,408	169,368,133	0	372,620,494
県計	2,066,809,698	619,630,035	18,991,661	638,621,696	0	2,705,431,394

第24表 平成25年度 償却資産の概要

(3) 課税標準額

(単位：千円)

項目 市町名	市町村長が価格 等を決定したも の	法第389条関係		計	法第743条第1 項の規定により 県知事が価格等 を決定したもの	合計
		総務大臣が価格 等を決定したも の	県知事が価格等 を決定したもの			
津市	156,934,586	61,578,185	4,732,008	66,310,193	0	223,244,779
四日市市	758,786,468	76,881,814	1,984,767	78,866,581	0	837,653,049
伊勢市	44,539,399	22,856,957	939,613	23,796,570	0	68,335,969
松阪市	85,166,344	37,227,865	935,426	38,163,291	0	123,329,635
桑名市	111,649,390	43,174,875	932,409	44,107,284	0	155,756,674
鈴鹿市	150,728,962	26,848,934	718,165	27,567,099	0	178,296,061
名張市	52,633,398	12,587,561	0	12,587,561	0	65,220,959
尾鷲市	4,464,196	17,271,699	0	17,271,699	0	21,735,895
亀山市	209,821,039	19,312,019	0	19,312,019	0	229,133,058
鳥羽市	8,771,616	10,884,475	240,352	11,124,827	0	19,896,443
熊野市	4,322,086	9,274,589	0	9,274,589	0	13,596,675
いなべ市	121,035,186	24,458,229	2,041,439	26,499,668	0	147,534,854
志摩市	14,169,919	20,088,174	258,767	20,346,941	0	34,516,860
伊賀市	124,391,068	28,566,335	3,939,756	32,506,091	0	156,897,159
木曾町	5,568,125	761,777	43,467	805,244	0	6,373,369
東員町	30,893,874	3,504,269	505,392	4,009,661	0	34,903,535
菟野町	22,339,568	6,542,022	135,901	6,677,923	0	29,017,491
朝日町	27,080,708	3,665,546	0	3,665,546	0	30,746,254
川越町	10,901,874	106,096,174	0	106,096,174	0	116,998,048
多気町	46,356,205	5,232,695	76,204	5,308,899	0	51,665,104
明和町	5,797,735	6,315,534	59,171	6,374,705	0	12,172,440
大台町	2,775,528	4,317,768	95,135	4,412,903	0	7,188,431
大玉町	21,191,914	2,704,234	29,111	2,733,345	0	23,925,259
度会町	1,522,404	1,328,897	23,960	1,352,857	0	2,875,261
大紀町	2,609,870	4,216,832	61,611	4,278,443	0	6,888,313
南伊勢町	3,968,999	3,838,579	45,388	3,883,967	0	7,852,966
北紀町	3,923,463	6,709,911	0	6,709,911	0	10,633,374
御浜町	1,697,066	3,814,602	0	3,814,602	0	5,511,668
紀宝町	14,961,718	2,927,944	0	2,927,944	0	17,889,662
市計	1,847,413,657	411,011,711	16,722,702	427,734,413	0	2,275,148,070
町計	201,589,051	161,976,784	1,075,340	163,052,124	0	364,641,175
県計	2,049,002,708	572,988,495	17,798,042	590,786,537	0	2,639,789,245

第25表 平成25年度 都市計画税の課税標準額等（法定免税点以上のもの）

（単位：千円）

項目	決定価格			課税標準額		
	土地	家屋	計	土地	家屋	計
市町名						
津市	755,788,957	350,508,109	1,106,297,066	382,419,011	349,820,736	732,239,747
四日市市	1,299,100,407	570,523,306	1,869,623,713	692,957,694	569,757,561	1,262,715,255
伊勢市	499,963,685	226,452,293	726,415,978	255,421,184	226,109,774	481,530,958
松阪市	422,840,743	190,391,504	613,232,247	222,563,315	189,927,900	412,491,215
桑名市	546,979,941	231,909,357	778,889,298	271,733,184	231,519,203	503,252,387
鈴鹿市	597,125,881	299,700,464	896,826,345	309,801,860	299,540,633	609,342,493
名張市	0	0	0	0	0	0
尾鷲市	50,153,816	21,856,217	72,010,033	26,602,068	21,773,786	48,375,854
亀山市	173,429,233	157,167,455	330,596,688	98,610,130	156,925,824	255,535,954
鳥羽市	39,087,014	42,688,571	81,775,585	21,958,785	42,659,052	64,617,837
熊野市	0	0	0	0	0	0
いなべ市	0	0	0	0	0	0
志摩市	0	0	0	0	0	0
伊賀市	0	0	0	0	0	0
木曾町	0	0	0	0	0	0
東員町	0	0	0	0	0	0
菰野町	0	0	0	0	0	0
朝日町	0	0	0	0	0	0
川越町	0	0	0	0	0	0
多気町	0	0	0	0	0	0
明和町	0	0	0	0	0	0
大台町	0	0	0	0	0	0
大玉町	0	0	0	0	0	0
度会町	0	0	0	0	0	0
大紀町	0	0	0	0	0	0
伊勢町	0	0	0	0	0	0
北町	0	0	0	0	0	0
紀伊町	0	0	0	0	0	0
御宝町	0	0	0	0	0	0
市計	4,384,469,677	2,091,197,276	6,475,666,953	2,282,067,231	2,088,034,469	4,370,101,700
町計	0	0	0	0	0	0
県計	4,384,469,677	2,091,197,276	6,475,666,953	2,282,067,231	2,088,034,469	4,370,101,700

第26表 平成25年度 軽自動車税の状況

(その1)

(単位：台、千円)

項目	原 動 機 付 自 転 車							
	50cc以下		50cc超～90cc		90cc超		ミニカー	
	課税台数	調定額	課税台数	調定額	課税台数	調定額	課税台数	調定額
津市	14,447	14,447	1,103	1,323	1,422	2,275	244	610
四日市市	14,338	14,338	864	1,037	1,418	2,269	246	615
伊勢市	8,662	8,662	769	923	786	1,258	130	325
松阪市	10,455	10,455	647	776	772	1,235	135	338
桑名市	6,386	6,386	293	351	526	842	84	210
鈴鹿市	11,604	11,604	933	1,120	1,561	2,498	177	443
名張市	5,339	5,339	275	330	410	656	61	152
尾鷲市	2,595	2,595	160	192	142	227	16	40
亀山市	3,467	3,467	238	286	352	563	42	105
鳥羽市	2,297	2,297	105	126	103	165	26	65
熊野市	1,430	1,430	142	170	138	221	17	43
いなべ市	2,602	2,602	134	161	176	282	66	165
志摩市	6,563	6,563	478	574	368	589	65	163
伊木市	7,286	7,286	368	442	409	654	94	235
曾根町	356	356	13	16	27	43	9	23
東員町	1,093	1,093	66	79	133	213	26	65
菟野町	2,060	2,060	115	138	170	272	50	125
朝日町	390	390	21	25	28	45	7	18
川越町	650	650	20	24	58	93	13	33
多気町	1,272	1,272	79	95	76	122	16	40
明和町	1,533	1,533	123	148	109	174	26	65
大玉町	597	597	78	94	52	83	5	12
度会町	1,049	1,049	88	106	79	126	13	33
大紀町	688	688	67	80	50	80	10	25
大南町	848	848	54	65	35	56	7	18
伊勢町	2,071	2,071	103	124	60	96	30	75
北勢町	1,218	1,218	128	154	87	139	16	40
御紀町	524	524	49	59	43	69	10	25
宝町	941	941	76	91	91	146	14	35
市計	97,471	97,471	6,509	7,811	8,583	13,734	1,403	3,509
町計	15,290	15,290	1,080	1,298	1,098	1,757	252	632
県計	112,761	112,761	7,589	9,109	9,681	15,491	1,655	4,141

(単位：台、千円)

項目	原 動 機 付 自 転 車	
	小 計	
	課税台数	調定額
津市	17,216	18,655
四日市市	16,866	18,259
伊勢市	10,347	11,168
松阪市	12,009	12,804
桑名市	7,289	7,789
鈴鹿市	14,275	15,665
名張市	6,085	6,477
尾鷲市	2,913	3,054
亀山市	4,099	4,421
鳥羽市	2,531	2,653
熊野市	1,727	1,864
いなべ市	2,978	3,210
志摩市	7,474	7,889
伊木市	8,157	8,617
曾根町	405	438
東員町	1,318	1,450
菟野町	2,395	2,595
朝日町	446	478
川越町	741	800
多気町	1,443	1,529
明和町	1,791	1,920
大玉町	732	786
度会町	1,229	1,314
大紀町	815	873
大南町	944	987
伊勢町	2,264	2,366
北勢町	1,449	1,551
御紀町	626	677
宝町	1,122	1,213
市計	113,966	122,525
町計	17,720	18,977
県計	131,686	141,502

第26表 平成25年度 軽自動車税の状況

(その2)

(単位：台、千円)

項目 市町名	軽自動車及び小型特殊自動車							
	二輪車 (側車付のものを含む)		三輪車		四輪車			
					乗用・営業用		乗用・自家用	
	課税台数	調定額	課税台数	調定額	課税台数	調定額	課税台数	調定額
津市	2,805	6,732	4	12	10	55	57,616	414,835
四日市	2,943	7,063	6	18	4	22	58,913	424,174
伊勢市	1,553	3,727	1	3	1	6	28,601	205,927
松阪市	1,855	4,452	0	0	7	39	39,610	285,192
桑名市	1,185	2,844	3	9	6	33	23,710	170,712
鈴鹿市	2,812	6,749	7	22	10	55	43,329	311,969
名張市	792	1,901	0	0	4	22	18,615	134,028
尾鷲市	183	439	0	0	2	11	4,211	30,319
亀山市	585	1,404	0	0	1	6	11,054	79,589
鳥羽市	173	415	1	3	0	0	4,222	30,398
熊野市	162	389	0	0	2	11	4,300	30,960
いなべ市	548	1,315	1	3	1	6	11,307	81,410
志摩市	493	1,183	2	6	4	22	14,118	101,650
伊賀市	1,028	2,467	2	6	4	22	23,503	169,222
木曾町	71	170	0	0	0	0	1,408	10,138
東員町	259	622	0	0	1	5	5,384	38,765
菰野町	469	1,126	0	0	1	6	9,270	66,744
朝日町	77	185	0	0	0	0	1,698	12,226
川越町	126	302	1	3	0	0	2,849	20,513
多気町	227	545	0	0	1	6	3,808	27,418
明和町	300	720	0	0	1	6	5,738	41,314
大玉町	135	324	0	0	0	0	2,193	15,790
度会町	201	482	0	0	3	17	3,813	27,454
大紀町	127	305	0	0	0	0	2,258	16,258
伊勢町	98	235	0	0	2	11	2,114	15,221
北勢町	82	197	0	0	4	22	3,171	22,831
御北町	188	451	0	0	4	22	3,769	27,137
浜宝町	77	185	0	0	2	11	2,222	15,998
御紀町	156	374	1	3	1	6	3,191	22,975
市計	17,117	41,080	27	82	56	310	343,109	2,470,385
町計	2,593	6,223	2	6	20	112	52,886	380,782
県計	19,710	47,303	29	88	76	422	395,995	2,851,167

(単位：台、千円)

項目 市町名	軽自動車及び小型特殊自動車							
	四輪車				専ら雪上を走行するもの		農耕用	
	貨物・営業用		貨物・自家用					
	課税台数	調定額	課税台数	調定額	課税台数	調定額	課税台数	調定額
津市	362	1,086	24,261	97,044	0	0	6,011	9,617
四日市	464	1,392	21,028	84,112	0	0	4,755	7,608
伊勢市	130	390	11,183	44,732	0	0	2,461	3,938
松阪市	289	867	17,612	70,448	0	0	5,103	8,165
桑名市	122	366	8,091	32,364	0	0	1,057	1,691
鈴鹿市	277	831	16,479	65,916	0	0	3,343	5,349
名張市	141	423	5,170	20,680	0	0	371	594
尾鷲市	27	81	2,071	8,284	0	0	2	3
亀山市	52	156	5,478	21,912	0	0	862	1,379
鳥羽市	13	39	2,906	11,624	0	0	48	77
熊野市	39	117	3,014	12,056	0	0	50	80
いなべ市	43	129	6,745	26,980	0	0	2,094	3,350
志摩市	60	180	8,134	32,536	0	0	248	397
伊賀市	183	549	13,172	52,688	0	0	4,283	6,853
木曾町	16	48	618	2,472	0	0	237	379
東員町	38	114	1,698	6,792	0	0	373	597
菰野町	60	180	4,433	17,732	0	0	1,661	2,658
朝日町	8	24	485	1,940	0	0	96	154
川越町	20	60	1,084	4,336	0	0	272	435
多気町	12	36	3,022	12,088	0	0	1,505	2,408
明和町	22	66	3,024	12,096	0	0	1,295	2,072
大玉町	28	84	1,810	7,240	0	0	68	109
度会町	44	132	2,022	8,088	0	0	594	950
大紀町	12	36	2,024	8,096	0	0	66	106
伊勢町	8	24	1,553	6,212	0	0	83	133
北勢町	35	105	2,527	10,108	0	0	27	43
御北町	22	66	2,363	9,452	0	0	18	29
浜宝町	13	39	2,293	9,172	0	0	94	150
御紀町	9	27	1,798	7,192	0	0	34	54
市計	2,202	6,606	145,344	581,376	0	0	30,688	49,101
町計	347	1,041	30,754	123,016	0	0	6,423	10,277
県計	2,549	7,647	176,098	704,392	0	0	37,111	59,378

第26表 平成25年度 軽自動車税の状況

(その3)

(単位：台、千円)

項目 市町名	軽自動車及び小型特殊自動車				二輪の小型自動車		合計	
	特殊作業用		小計		課税台数	調定額	課税台数	調定額
	課税台数	調定額	課税台数	調定額				
津市	375	1,762	91,444	531,143	3,527	14,108	112,187	563,906
四日市市	710	3,337	88,823	527,726	3,576	14,304	109,265	560,289
伊勢市	225	1,058	44,155	259,781	1,828	7,312	56,330	278,261
松阪市	292	1,372	64,768	370,535	2,229	8,916	79,006	392,255
桑名市	287	1,349	34,461	209,368	1,398	5,592	43,148	222,749
鈴鹿市	342	1,607	66,599	392,498	3,366	13,464	84,240	421,627
名張市	40	188	25,133	157,836	885	3,540	32,103	167,853
尾鷲市	123	578	6,619	39,715	241	964	9,773	43,733
亀山市	143	672	18,175	105,118	748	2,992	23,022	112,531
山羽市	51	240	7,414	42,796	191	764	10,136	46,213
熊野市	73	343	7,640	43,956	173	692	9,540	46,512
いなべ市	208	978	20,947	114,171	707	2,828	24,632	120,209
志摩市	68	320	23,127	136,294	531	2,124	31,132	146,307
伊賀市	324	1,523	42,499	233,330	1,198	4,792	51,854	246,739
木曾町	45	211	2,395	13,418	97	388	2,897	14,244
東員町	41	192	7,794	47,087	333	1,332	9,445	49,869
菟野町	102	479	15,996	88,925	656	2,624	19,047	94,144
朝川町	41	193	2,405	14,722	87	348	2,938	15,548
多気町	124	583	4,476	26,232	169	676	5,386	27,708
明和町	36	169	8,611	42,670	267	1,068	10,321	45,267
大台町	42	197	10,422	56,471	346	1,384	12,559	59,775
大玉町	29	136	4,263	23,683	153	612	5,148	25,081
度会町	28	132	6,705	37,255	267	1,068	8,201	39,637
大紀町	22	103	4,509	24,904	142	568	5,466	26,345
伊勢町	43	202	3,901	22,038	93	372	4,938	23,397
北勢町	53	249	5,899	33,555	105	420	8,268	36,341
紀伊町	111	522	6,475	37,679	210	840	8,134	40,070
浜宮町	30	141	4,731	25,696	105	420	5,462	26,793
紀宝町	24	113	5,214	30,744	172	688	6,508	32,645
市町計	3,261	15,327	541,804	3,164,267	20,598	82,392	676,368	3,369,184
県計	771	3,622	93,796	525,079	3,202	12,808	114,718	556,864
計	4,032	18,949	635,600	3,689,346	23,800	95,200	791,086	3,926,048



第27表 平成24年度 入湯税の状況

(単位：人、千円)

項目	入湯客数	調定済額			収入済額			特別徴収義務者数
		現年課税分	滞納繰越分	計	現年課税分	滞納繰越分	計	
市町名								
津市	270,842	40,626	2,536	43,162	40,477	1,306	41,783	18
四日市市	12,371	1,675	0	1,675	1,675	0	1,675	3
伊勢市	70,472	10,571	0	10,571	10,571	0	10,571	3
松阪市	0	0	0	0	0	0	0	0
桑名市	756,611	77,989	0	77,989	77,989	0	77,989	7
鈴鹿市	147,943	18,253	0	18,253	18,253	0	18,253	4
名張市	998	150	0	150	150	0	150	3
尾鷲市	0	0	0	0	0	0	0	0
亀山市	35,940	2,516	0	2,516	2,516	0	2,516	1
鳥羽市	1,146,099	171,915	1,242	173,157	168,306	651	168,957	61
熊本市	95,440	5,769	0	5,769	5,769	0	5,769	3
いなべ市	0	0	0	0	0	0	0	0
志摩市	878,897	131,835	431	132,266	131,835	260	132,095	18
伊賀市	435,164	65,274	0	65,274	65,274	0	65,274	6
木曾町	6,116	483	0	483	483	0	483	3
東員町	0	0	0	0	0	0	0	0
菟野町	197,792	25,512	0	25,512	25,397	0	25,397	20
朝日町	50,646	2,532	0	2,532	2,532	0	2,532	1
川越町	0	0	0	0	0	0	0	0
多気町	0	0	0	0	0	0	0	0
明和町	0	0	0	0	0	0	0	0
大台町	0	0	0	0	0	0	0	0
大玉町	72,411	10,862	0	10,862	10,862	0	10,862	1
度会町	0	0	0	0	0	0	0	0
大南町	0	0	0	0	0	0	0	0
伊勢町	2,880	432	0	432	432	0	432	2
北町	0	0	0	0	0	0	0	0
御北町	0	0	0	0	0	0	0	0
紀宝町	0	0	0	0	0	0	0	0
市計	3,850,777	526,573	4,209	530,782	522,815	2,217	525,032	127
町計	329,845	39,821	0	39,821	39,706	0	39,706	27
県計	4,180,622	566,394	4,209	570,603	562,521	2,217	564,738	154

第28表 平成24年度 鉱産税の状況

(単位：人、千円)

項目	納税義務者数	課税標準額			調定済額		
		月産200万円以下	月産200万円超	計	現年課税分	滞納繰越分	計
市町名							
津市	0	0	0	0	0	0	0
四日市	0	0	0	0	0	0	0
伊勢市	0	0	0	0	0	0	0
松阪市	0	0	0	0	0	0	0
桑名市	0	0	0	0	0	0	0
鈴鹿市	1	4,260	0	4,260	29	0	29
名張市	0	0	0	0	0	0	0
尾鷲市	0	0	0	0	0	0	0
亀山市	0	0	0	0	0	0	0
鳥羽市	0	0	0	0	0	0	0
熊野市	0	0	0	0	0	0	0
いなべ市	2	0	941,879	941,879	9,418	0	9,418
志摩市	0	0	0	0	0	0	0
伊賀市	3	7,059	0	7,059	48	0	48
木曾町	0	0	0	0	0	0	0
東員町	0	0	0	0	0	0	0
菰野町	0	0	0	0	0	0	0
朝日町	0	0	0	0	0	0	0
多気町	0	0	0	0	0	0	0
大台町	0	0	0	0	0	0	0
大玉町	0	0	0	0	0	0	0
度会町	0	0	0	0	0	0	0
大南町	1	0	114,224	114,224	1,142	0	1,142
伊勢町	1	0	412,475	412,475	1,237	0	1,237
北紀町	0	0	0	0	0	0	0
御浜町	0	0	0	0	0	0	0
紀宝町	0	0	0	0	0	0	0
市町計	6	11,319	941,879	953,198	9,495	0	9,495
町計	2	0	526,699	526,699	2,379	0	2,379
県計	8	11,319	1,468,578	1,479,897	11,874	0	11,874

(単位：千円)

項目	収入済額		
	現年課税分	滞納繰越分	計
市町名			
津市	0	0	0
四日市	0	0	0
伊勢市	0	0	0
松阪市	0	0	0
桑名市	0	0	0
鈴鹿市	29	0	29
名張市	0	0	0
尾鷲市	0	0	0
亀山市	0	0	0
鳥羽市	0	0	0
熊野市	0	0	0
いなべ市	9,418	0	9,418
志摩市	0	0	0
伊賀市	48	0	48
木曾町	0	0	0
東員町	0	0	0
菰野町	0	0	0
朝日町	0	0	0
多気町	0	0	0
大台町	0	0	0
大玉町	0	0	0
度会町	0	0	0
大南町	1,142	0	1,142
伊勢町	1,237	0	1,237
北紀町	0	0	0
御浜町	0	0	0
紀宝町	0	0	0
市町計	9,495	0	9,495
町計	2,379	0	2,379
県計	11,874	0	11,874

第29表 平成24年度 事業所税の状況

(単位：人、㎡、千円)

項目	納税義務者数		課税標準額		調定済額		
	資産割	従業者割	資産割 (㎡)	従業者割 (千円)	現年課税分	滞納繰越分	計
市町名							
津市	0	0	0	0	0	0	0
四日市市	787	129	3,920,754	173,031,049	2,784,982	0	2,784,982
伊勢市	0	0	0	0	0	0	0
松阪市	0	0	0	0	0	0	0
名張市	0	0	0	0	0	0	0
鈴鹿市	0	0	0	0	0	0	0
尾鷲市	0	0	0	0	0	0	0
亀山市	0	0	0	0	0	0	0
鳥羽市	0	0	0	0	0	0	0
熊野市	0	0	0	0	0	0	0
いなべ市	0	0	0	0	0	0	0
志摩市	0	0	0	0	0	0	0
伊賀市	0	0	0	0	0	0	0
木曾町	0	0	0	0	0	0	0
東員町	0	0	0	0	0	0	0
菰野町	0	0	0	0	0	0	0
朝日町	0	0	0	0	0	0	0
越前町	0	0	0	0	0	0	0
多気町	0	0	0	0	0	0	0
和歌山町	0	0	0	0	0	0	0
大台町	0	0	0	0	0	0	0
大玉町	0	0	0	0	0	0	0
大紀町	0	0	0	0	0	0	0
伊勢大南町	0	0	0	0	0	0	0
北紀町	0	0	0	0	0	0	0
御宝町	0	0	0	0	0	0	0
市町計	787	129	3,920,754	173,031,049	2,784,982	0	2,784,982
町県計	787	129	3,920,754	173,031,049	2,784,982	0	2,784,982

(単位：千円)

項目	収入済額		
	現年課税分	滞納繰越分	計
市町名			
津市	0	0	0
四日市市	2,782,646	0	2,782,646
伊勢市	0	0	0
松阪市	0	0	0
名張市	0	0	0
鈴鹿市	0	0	0
尾鷲市	0	0	0
亀山市	0	0	0
鳥羽市	0	0	0
熊野市	0	0	0
いなべ市	0	0	0
志摩市	0	0	0
伊賀市	0	0	0
木曾町	0	0	0
東員町	0	0	0
菰野町	0	0	0
朝日町	0	0	0
越前町	0	0	0
多気町	0	0	0
和歌山町	0	0	0
大台町	0	0	0
大玉町	0	0	0
大紀町	0	0	0
伊勢大南町	0	0	0
北紀町	0	0	0
御宝町	0	0	0
市町計	2,782,646	0	2,782,646
町県計	2,782,646	0	2,782,646

第30表 平成24年度 国民健康保険の加入者の状況（平成25年3月31日現在）

(1) 基礎課税（賦課）額に係る分

(単位：世帯、人)

項目	税・料の別		市町の状況		加入者の状況				
			世帯数	人口	世帯数			合計	みなす世帯主数
	被保険者世帯数	混合世帯数			退職被保険者世帯数				
市町名	保険税	保険料							
津市	○		121,248	285,614	38,024	903	2,047	40,974	8,634
四日市市	○		130,012	313,195	39,437	954	2,274	42,665	8,424
伊勢市	○		54,027	132,058	19,028	404	606	20,038	4,255
松阪市	○		70,784	169,681	23,278	790	1,594	25,662	4,996
桑名市	○		55,323	142,526	16,622	548	1,200	18,370	4,128
鈴鹿市	○		81,235	201,616	24,832	619	1,439	26,890	5,478
名張市	○		32,628	81,760	10,496	287	797	11,580	2,313
尾鷲市	○		9,935	20,117	3,408	95	255	3,758	776
亀山市	○		20,040	49,710	5,597	280	451	6,328	1,452
鳥羽市	○		8,527	21,177	3,682	107	264	4,053	834
熊野市	○		9,512	18,855	3,413	58	253	3,724	719
いなべ市	○		16,783	46,290	5,163	266	504	5,933	1,451
志摩市	○		22,968	55,526	9,703	329	690	10,722	2,120
伊賀市	○		38,979	97,190	12,212	576	962	13,750	3,164
木曾町	○		2,382	6,709	978	28	64	1,070	210
東員町	○		8,999	25,763	3,078	130	301	3,509	761
菰野町	○		15,251	41,353	4,925	234	330	5,489	1,214
朝日町	○		3,661	9,992	901	20	41	962	248
川越町	○		5,900	14,552	1,694	37	71	1,802	392
多気町	○		5,545	15,464	2,031	87	132	2,250	575
大明町	○		8,370	23,292	3,075	149	254	3,478	851
大玉町	○		4,264	10,333	1,563	58	124	1,745	408
度会町	○		5,467	15,516	1,900	100	80	2,080	496
大南町	○		2,883	8,796	1,088	92	93	1,273	317
伊勢大南町	○		4,319	9,938	1,699	71	102	1,872	457
紀勢町	○		6,421	15,022	2,927	79	119	3,125	820
北浜町	○		8,689	18,374	3,115	86	231	3,432	725
御紀町	○		4,304	9,349	1,664	45	91	1,800	327
御紀町	○		5,390	11,851	2,046	79	153	2,278	424
市計	10	4	672,001	1,635,315	214,895	6,216	13,336	234,447	48,744
町計	9	6	91,845	236,304	32,684	1,295	2,186	36,165	8,225
県計	19	10	763,846	1,871,619	247,579	7,511	15,522	270,612	56,969

(単位：人)

項目	加入者の状況			
	被保険者数			計
	被保険者数	退職被保険者数	被扶養者数	
津市	63,465	3,117	1,090	67,672
四日市市	68,047	3,370	1,303	72,720
伊勢市	32,593	1,046	265	33,904
松阪市	40,681	2,526	705	43,912
桑名市	29,695	1,801	742	32,238
鈴鹿市	43,408	2,155	845	46,408
名張市	18,075	1,131	576	19,782
尾鷲市	5,487	366	134	5,987
亀山市	9,710	792	191	10,693
鳥羽市	7,506	399	134	8,039
熊野市	5,719	334	138	6,191
いなべ市	9,334	808	268	10,410
志摩市	17,547	1,091	338	18,976
伊賀市	21,285	1,663	369	23,317
木曾町	1,947	96	33	2,076
東員町	5,607	448	235	6,290
菰野町	9,136	604	183	9,923
朝日町	1,586	64	21	1,671
川越町	3,005	112	41	3,158
多気町	3,710	236	74	4,020
大明町	5,620	438	128	6,186
大玉町	2,755	189	60	3,004
度会町	3,590	191	25	3,806
大南町	2,124	195	29	2,348
伊勢大南町	2,958	181	40	3,179
紀勢町	5,056	209	51	5,316
北浜町	5,158	340	112	5,610
御紀町	2,984	140	53	3,177
御紀町	3,581	242	84	3,907
市計	372,552	20,599	7,098	400,249
町計	58,817	3,685	1,169	63,671
県計	431,369	24,284	8,267	463,920

第30表 平成24年度 国民健康保険の加入者の状況（平成25年3月31日現在）

(2) 後期高齢者支援金等課税（賦課）額に係る分

(単位：世帯、人)

項目	被 保 険 者 の 状 況						
	世 帯 数			合 計	被 保 険 者 数		
	被保険者 世帯数	混合世帯数	退職被保険者 世帯数		被保険者数	退職被保険者数	計
市町名							
津市	38,024	903	2,047	40,974	63,465	4,207	67,672
四日市	39,437	954	2,274	42,665	68,047	4,673	72,720
伊勢市	19,028	404	606	20,038	32,593	1,311	33,904
松阪市	23,278	790	1,594	25,662	40,681	3,231	43,912
桑名市	16,622	548	1,200	18,370	29,695	2,543	32,238
鈴鹿市	24,832	619	1,439	26,890	43,408	3,000	46,408
名張市	10,496	287	797	11,580	18,075	1,707	19,782
尾張市	3,408	95	255	3,758	5,487	500	5,987
亀山市	5,597	280	451	6,328	9,710	983	10,693
山羽市	3,682	107	264	4,053	7,506	533	8,039
熊野市	3,413	58	253	3,724	5,719	472	6,191
いなべ市	5,163	266	504	5,933	9,334	1,076	10,410
志摩市	9,703	329	690	10,722	17,547	1,429	18,976
伊賀市	12,212	576	962	13,750	21,285	2,032	23,317
木曾町	978	28	64	1,070	1,947	129	2,076
東員町	3,078	130	301	3,509	5,607	683	6,290
菟野町	4,925	234	330	5,489	9,136	787	9,923
朝日町	901	20	41	962	1,586	85	1,671
川越町	1,694	37	71	1,802	3,005	153	3,158
多気町	2,031	87	132	2,250	3,710	310	4,020
明和町	3,075	149	254	3,478	5,620	566	6,186
大台町	1,563	58	124	1,745	2,755	249	3,004
大玉町	1,900	100	80	2,080	3,590	216	3,806
会紀町	1,088	92	93	1,273	2,124	224	2,348
大南町	1,699	71	102	1,872	2,958	221	3,179
伊勢町	2,927	79	119	3,125	5,056	260	5,316
北浜町	3,115	86	231	3,432	5,158	452	5,610
御紀町	1,664	45	91	1,800	2,984	193	3,177
御宝町	2,046	79	153	2,278	3,581	326	3,907
市町計	214,895	6,216	13,336	234,447	372,552	27,697	400,249
町計	32,684	1,295	2,186	36,165	58,817	4,854	63,671
県計	247,579	7,511	15,522	270,612	431,369	32,551	463,920

(3) 介護納付金課税（賦課）額に係る分

(単位：世帯、人)

項目	被 保 険 者 の 状 況						
	世 帯 数			合 計	被 保 険 者 数		
	被保険者 世帯数	混合世帯数	退職被保険者 世帯数		被保険者数	退職被保険者数	計
市町名							
津市	16,008	194	2,703	18,905	19,507	3,882	23,389
四日市	17,114	202	2,943	20,259	20,942	4,283	25,225
伊勢市	9,046	156	835	10,037	11,327	1,245	12,572
松阪市	10,487	199	2,142	12,828	13,007	3,044	16,051
桑名市	7,073	135	1,575	8,783	8,833	2,336	11,169
鈴鹿市	10,838	151	1,874	12,863	13,336	2,773	16,109
名張市	4,292	66	998	5,356	5,263	1,550	6,813
尾張市	1,374	26	316	1,716	1,639	459	2,098
亀山市	2,289	59	658	3,006	2,805	939	3,744
山羽市	1,993	30	336	2,359	2,768	501	3,269
熊野市	1,589	8	304	1,901	1,974	445	2,419
いなべ市	2,132	28	726	2,886	2,680	1,002	3,682
志摩市	5,019	98	901	6,018	6,420	1,321	7,741
伊賀市	5,117	136	1,371	6,624	6,423	1,916	8,339
木曾町	465	9	83	557	640	122	762
東員町	1,297	27	395	1,719	1,558	609	2,167
菟野町	2,132	69	480	2,681	2,703	727	3,430
朝日町	380	3	55	438	470	78	548
川越町	766	12	93	871	953	142	1,095
多気町	976	15	199	1,190	1,274	286	1,560
明和町	1,446	41	347	1,834	1,811	536	2,347
大台町	695	10	170	875	866	236	1,102
大玉町	1,040	67	165	1,272	1,126	282	1,408
会紀町	512	20	159	691	685	209	894
大南町	757	26	145	928	970	213	1,183
伊勢町	1,393	16	176	1,585	1,737	246	1,983
北浜町	1,400	19	292	1,711	1,730	410	2,140
御紀町	850	13	119	982	1,079	174	1,253
御宝町	991	21	203	1,215	1,257	303	1,560
市町計	94,371	1,488	17,682	113,541	116,924	25,696	142,620
町計	15,100	368	3,081	18,549	18,859	4,573	23,432
県計	109,471	1,856	20,763	132,090	135,783	30,269	166,052

第31表 平成24年度 国民健康保険税(料)の状況

(1) 基礎課税(賦課)額に係る分

(単位:千円)

項目		国民健康保険 税(料)の額	所得割額	資産割額	被保険者 均等割額	世帯別 平等割額
市町名						
津市	市	4,704,959	2,641,158	0	1,436,881	626,920
四日市	市	6,110,432	3,365,579	0	1,938,892	805,961
伊勢	市	2,363,110	1,370,773	0	707,886	284,451
松阪	市	2,971,601	1,573,225	0	898,177	500,199
桑名	市	2,766,695	1,248,124	254,676	818,281	445,614
鈴鹿	市	3,291,013	1,666,762	64,487	995,207	564,557
名張	市	1,404,014	809,220	0	396,840	197,954
尾鷲	市	338,255	164,190	29,616	92,289	52,160
亀山	市	737,064	354,890	40,172	238,700	103,302
鳥羽	市	460,210	223,152	31,992	141,189	63,877
熊野	市	332,219	154,279	42,143	81,009	54,788
いなべ	市	718,319	481,672	0	175,028	61,619
志摩	市	1,056,287	505,906	109,953	300,843	139,585
伊賀	市	1,655,426	851,539	100,312	472,308	231,267
木曾	町	175,698	80,245	13,336	56,307	25,810
東員	町	430,851	192,390	46,144	136,432	55,885
菰野	町	696,297	335,698	51,392	205,438	103,769
朝日	町	137,603	56,232	14,347	47,069	19,955
川越	町	197,543	78,211	27,109	56,473	35,750
多気	町	273,514	123,256	26,426	86,156	37,676
大明	町	398,958	169,271	52,289	121,622	55,776
大台	町	162,274	66,954	20,331	49,771	25,218
大玉	町	318,139	146,495	36,827	96,794	38,023
大城	町	156,229	69,178	17,145	49,837	20,069
大紀	町	126,543	56,571	15,925	39,214	14,833
大南	町	352,312	164,358	39,698	106,401	41,855
伊勢	町	386,320	146,789	50,813	128,440	60,278
紀北	町	152,942	64,097	24,225	39,238	25,382
紀御	町	199,332	92,619	22,803	49,908	34,002
市計		28,909,604	15,410,469	673,351	8,693,530	4,132,254
町計		4,164,555	1,842,364	458,810	1,269,100	594,281
県計		33,074,159	17,252,833	1,132,161	9,962,630	4,726,535

(2) 後期高齢者支援金等課税(賦課)額に係る分

(単位:千円)

項目		国民健康保険 税(料)の額	所得割額	資産割額	被保険者 均等割額	世帯別 平等割額
市町名						
津市	市	1,332,245	740,661	0	409,777	181,807
四日市	市	1,214,936	650,857	0	399,529	164,550
伊勢	市	778,013	451,228	0	233,119	93,666
松阪	市	774,023	433,976	0	232,861	107,186
桑名	市	530,089	302,259	87,001	96,268	44,561
鈴鹿	市	958,765	574,585	37,566	221,157	125,457
名張	市	357,242	204,316	0	101,286	51,640
尾鷲	市	118,690	56,340	14,201	30,763	17,386
亀山	市	207,115	97,694	13,268	67,458	28,695
鳥羽	市	137,804	77,457	6,752	38,995	14,600
熊野	市	89,935	43,333	8,065	27,003	11,534
いなべ	市	256,328	168,196	0	65,636	22,496
志摩	市	361,610	171,575	33,243	113,956	42,836
伊賀	市	319,304	143,909	24,182	103,908	47,305
木曾	町	45,346	20,792	3,571	14,526	6,457
東員	町	166,640	74,176	17,860	52,935	21,669
菰野	町	187,610	91,600	13,869	54,484	27,657
朝日	町	55,610	20,897	5,645	20,396	8,672
川越	町	70,377	29,960	7,411	23,175	9,831
多気	町	84,055	38,791	6,548	27,413	11,303
大明	町	105,481	45,471	13,187	33,640	13,183
大台	町	48,233	20,568	5,395	14,705	7,565
大玉	町	84,100	39,096	9,745	25,373	9,886
大城	町	43,417	18,969	4,287	14,586	5,575
大紀	町	60,616	29,950	7,256	12,286	11,124
大南	町	73,455	33,849	8,295	22,532	8,779
伊勢	町	128,227	45,575	17,582	45,695	19,375
紀北	町	37,081	15,111	5,814	9,810	6,346
紀御	町	57,035	24,881	7,557	15,489	9,108
市計		7,436,099	4,116,386	224,278	2,141,716	953,719
町計		1,247,283	549,686	134,022	387,045	176,530
県計		8,683,382	4,666,072	358,300	2,528,761	1,130,249

第31表 平成24年度 国民健康保険税（料）の状況

(3) 介護納付金課税（賦課）額に係る分

(単位：千円)

項目		国民健康保険 税（料）の額	所得割額	資産割額	被保険者 均等割額	世帯別 平等割額
津市	市	502,017	266,455	0	162,358	73,204
四日市	市	690,959	373,804	0	201,623	115,532
伊勢	市	317,438	183,155	0	95,495	38,788
松阪	市	363,795	189,496	0	110,680	63,619
桑名	市	287,766	121,011	31,052	88,571	47,132
鈴鹿	市	395,946	233,392	9,345	92,614	60,595
名張	市	135,185	72,628	0	43,739	18,818
尾鷲	市	41,157	20,464	2,419	11,221	7,053
亀山	市	64,633	29,839	2,964	21,787	10,043
鳥羽	市	48,681	21,565	4,441	15,157	7,518
熊野	市	47,631	22,691	3,544	13,088	8,308
いなべ	市	92,071	60,189	0	23,945	7,937
志摩	市	172,999	81,730	15,866	53,274	22,129
伊賀	市	164,377	86,306	6,426	48,549	23,096
木曾	町	21,368	9,795	1,631	6,668	3,274
東員	町	62,693	27,259	6,494	20,153	8,787
菰野	町	77,221	37,037	2,869	23,700	13,615
朝日	町	20,694	7,977	1,870	7,570	3,277
川越	町	12,720	3,415	1,363	5,472	2,470
多気	町	36,619	16,640	2,829	11,665	5,485
大明	町	43,242	17,530	5,581	13,911	6,220
大台	町	17,997	7,438	1,689	5,563	3,307
玉城	町	37,690	17,863	4,386	11,052	4,389
大度	町	22,404	10,053	2,253	7,091	3,007
大紀	町	18,389	7,767	1,820	6,167	2,635
大南	町	28,439	12,593	3,020	8,836	3,990
紀北	町	80,885	36,125	7,619	25,648	11,493
紀北	町	20,242	8,367	2,477	5,745	3,653
紀北	町	28,407	11,477	3,050	8,466	5,414
市計		3,324,655	1,762,725	76,057	982,101	503,772
町計		529,010	231,336	48,951	167,707	81,016
県計		3,853,665	1,994,061	125,008	1,149,808	584,788

第32表 平成24年度 国民健康保険税（料）の賦課方法等

(1) 基礎課税（賦課）額に係る分

項目 市町名	納期の回数 (回)	課税（賦課） 限度額 (円)	賦課方法 1:所得割、資産割、均等割、平等割 2:所得割、均等割、平等割 3:所得割、均等割 4:その他	課税（賦課）総額に対する割合			
				応能割		応益割	
				所得割総額 (%)	資産割総額 (%)	均等割総額 (%)	平等割総額 (%)
津市	9	500,000	2	52	0	33	15
四日市市	9	510,000	2	53	0	33	14
伊勢市	10	510,000	2	52	0	34	14
松阪市	10	500,000	2	49	0	32	19
桑名市	9	510,000	1	45	9	30	16
鈴鹿市	9	510,000	1	51	2	30	17
名張市	9	510,000	2	58	0	28	14
尾鷲市	10	510,000	1	43	7	32	18
亀山市	9	510,000	1	44	5	36	15
鳥羽市	8	500,000	1	45	7	33	15
熊野市	9	510,000	1	40	11	29	20
いなべ市	9	510,000	2	65	0	26	9
志摩市	10	510,000	1	41	9	33	17
伊賀市	10	510,000	1	48	5	32	15
木曾町	6	510,000	1	45	8	32	15
東員町	9	510,000	1	40	10	35	15
菰野町	9	510,000	1	46	7	31	16
朝日町	6	510,000	1	40	10	35	15
川越町	6	510,000	1	36	13	31	20
多気町	12	510,000	1	41	9	34	16
明和町	12	510,000	1	39	14	32	15
大台町	10	510,000	1	36	11	35	18
玉城町	12	510,000	1	45	10	32	13
度会町	10	510,000	1	43	9	33	15
大南町	12	510,000	1	37	11	37	15
伊勢北紀町	12	510,000	1	40	10	35	15
紀北町	12	510,000	1	38	13	33	16
御浜町	6	510,000	1	37	13	30	20
紀宝町	10	510,000	1	40	10	29	21

(2) 後期高齢者支援金等課税（賦課）額に係る分

項目 市町名	課税（賦課） 限度額 (円)	賦課方法 1:所得割、資産割、均等割、平等割 2:所得割、均等割、平等割 3:所得割、均等割 4:その他	課税（賦課）総額に対する割合			
			応能割		応益割	
			所得割総額 (%)	資産割総額 (%)	均等割総額 (%)	平等割総額 (%)
津市	130,000	2	52	0	33	15
四日市市	140,000	2	50	0	36	14
伊勢市	140,000	2	52	0	34	14
松阪市	130,000	2	52	0	32	16
桑名市	140,000	1	57	17	18	8
鈴鹿市	140,000	1	60	4	23	13
名張市	140,000	2	57	0	28	15
尾鷲市	140,000	1	43	11	30	17
亀山市	140,000	1	43	6	36	15
鳥羽市	130,000	1	54	5	30	11
熊野市	140,000	1	41	8	35	16
いなべ市	140,000	2	64	0	27	9
志摩市	140,000	1	41	8	36	15
伊賀市	140,000	1	40	7	37	16
木曾町	140,000	1	45	8	32	15
東員町	140,000	1	40	10	35	15
菰野町	140,000	1	47	7	30	16
朝日町	140,000	1	40	10	35	15
川越町	140,000	1	39	10	36	15
多気町	140,000	1	43	7	35	15
明和町	140,000	1	40	13	34	13
大台町	140,000	1	37	10	35	18
玉城町	140,000	1	45	10	32	13
度会町	140,000	1	43	8	35	14
大南町	140,000	1	43	11	24	22
伊勢北紀町	140,000	1	39	10	36	15
紀北町	140,000	1	35	14	36	15
御浜町	140,000	1	35	13	31	21
紀宝町	140,000	1	38	11	32	19



第32表 平成24年度 国民健康保険税(料)の賦課方法等

(3) 介護納付金課税(賦課)額に係る分

項目 市町名	課税(賦課) 限度額 (円)	賦課方法 1:所得割、資産割、均等割、平等割 2:所得割、均等割、平等割 3:所得割、均等割 4:その他	課税(賦課)総額に対する割合			
			応能割		応益割	
			所得割総額 (%)	資産割総額 (%)	均等割総額 (%)	平等割総額 (%)
津市	100,000	2	50	0	34	16
四日市	120,000	2	54	0	29	17
伊勢市	120,000	2	52	0	34	14
松阪市	100,000	2	51	0	31	18
桑名市	100,000	1	42	11	31	16
鈴鹿市	120,000	1	60	2	23	15
名張市	120,000	2	54	0	32	14
尾鷲市	120,000	1	45	5	30	20
亀山市	120,000	1	42	4	37	17
鳥羽市	100,000	1	40	8	34	18
熊野市	120,000	1	41	6	32	21
いなべ市	120,000	2	64	0	27	9
志摩市	120,000	1	41	8	35	16
伊賀市	120,000	1	48	4	32	16
木曾岬町	120,000	1	42	9	35	14
東員町	120,000	1	40	10	35	15
菰野町	120,000	1	47	4	31	18
朝日町	120,000	1	40	10	35	15
川越町	120,000	1	24	9	46	21
多気町	120,000	1	42	7	34	17
明和町	120,000	1	37	14	34	15
大台町	120,000	1	35	8	36	21
大玉町	120,000	1	46	10	31	13
度会町	120,000	1	44	8	33	15
大紀町	120,000	1	38	8	37	17
大南町	120,000	1	37	10	36	17
紀北町	120,000	1	35	14	36	15
御紀町	120,000	1	37	10	32	21
紀宝町	120,000	1	35	9	34	22

第33表 平成25年度 市町村交付金の交付金額

(単位:円)

項目	市 町 村 交 付 金					計
	貸付資産	空港の用に供 する固定資産	国有林野に 係る土地	発電所、変電所 又は送電施設の 用に供する固定 資産	水道施設等の用 に供する固定資 産	
市町名						
津市	56,885,800	0	1,629,900	300	3,241,700	61,757,700
四日市市	22,857,000	0	531,600	0	4,611,100	27,999,700
伊勢市	11,284,100	0	0	47,000	0	11,331,100
松阪市	29,550,000	0	1,974,800	32,969,800	109,665,000	174,159,600
桑名市	3,937,300	0	93,600	8,480,000	4,508,500	17,019,400
鈴鹿市	10,524,600	0	81,400	0	0	10,606,000
名張市	1,669,300	0	0	10,485,100	0	12,154,400
尾鷲市	4,961,000	0	4,522,000	0	0	9,483,000
亀山市	1,489,400	0	174,500	0	0	1,663,900
鳥羽市	1,687,000	0	0	0	0	1,687,000
熊野市	3,207,900	0	4,458,300	0	0	7,666,200
いなべ市	443,700	0	1,217,100	0	0	1,660,800
志摩市	927,900	0	0	0	0	927,900
伊賀市	7,555,500	0	2,387,900	0	0	9,943,400
木曾町	0	0	0	0	0	0
東員町	0	0	0	0	1,406,300	1,406,300
菰野町	458,500	0	123,200	0	139,200	720,900
朝日町	0	0	0	0	0	0
川越町	1,308,400	0	0	0	0	1,308,400
多気町	0	0	0	100	3,401,500	3,401,600
大明町	2,500	0	0	0	0	2,500
大台町	466,500	0	3,524,200	63,275,600	0	67,266,300
大玉町	613,400	0	0	38,200	0	651,600
度会町	0	0	0	120,700	0	120,700
大南町	174,800	0	0	2,703,400	0	2,878,200
伊勢町	441,200	0	0	0	0	441,200
北勢町	299,400	0	4,051,100	11,434,300	0	15,784,800
御紀町	1,225,900	0	14,200	0	0	1,240,100
宝浜町	62,800	0	5,600	0	0	68,400
市計	156,980,500	0	17,071,100	51,982,200	122,026,300	348,060,100
町計	5,053,400	0	7,718,300	77,572,300	4,947,000	95,291,000
県計	162,033,900	0	24,789,400	129,554,500	126,973,300	443,351,100

第34表 平成24年度 市町村税の徴収に要する経費等

(その1)

(単位：千円)

項目	税 収 入 額			徴 税 費				
	市町村税	個人の県民税	計	人 件 費				小計
				基本給	超過勤務手当	税務特別手当	その他の手当	
市町名	(A)							
津市	40,669,610	10,397,985	51,067,595	327,581	29,893	0	243,415	273,308
日市	62,144,224	11,764,209	73,908,433	263,845	41,546	0	104,464	146,010
伊勢市	16,556,784	4,060,827	20,617,611	180,200	94,980	414	17,489	112,883
松阪市	21,272,044	5,201,154	26,473,198	246,336	21,080	0	105,497	126,577
桑名市	21,424,507	5,581,581	27,006,088	139,396	15,505	0	66,235	81,740
鈴鹿市	28,084,987	7,096,037	35,181,024	223,743	40,476	85	128,517	169,078
名張市	9,593,550	2,660,226	12,253,776	100,998	12,868	0	48,366	61,234
尾張市	2,319,647	500,653	2,820,300	47,246	1,689	33	20,879	22,601
亀山市	10,347,631	1,641,770	11,989,401	80,556	11,591	0	35,919	47,510
山羽市	2,917,937	489,647	3,407,584	49,782	1,935	0	21,332	23,267
熊野市	1,687,906	407,711	2,095,617	37,152	1,979	12	15,891	17,882
いなべ市	8,654,949	1,577,849	10,232,798	80,061	6,547	0	4,784	11,331
志摩市	5,692,850	1,201,307	6,894,157	87,135	4,142	0	36,757	40,899
伊予市	14,278,291	2,910,922	17,189,213	154,293	76,302	19	14,198	90,519
木曾町	901,750	209,996	1,111,746	22,271	1,010	0	10,811	11,821
東員町	3,360,442	974,846	4,335,288	36,384	2,343	0	16,301	18,644
菟野町	5,196,388	1,444,115	6,640,503	67,145	8,000	58	6,801	14,859
朝日町	2,020,612	385,076	2,405,688	19,328	1,343	0	10,050	11,393
川越町	4,172,711	518,269	4,690,980	33,348	1,599	10	18,150	19,759
多気町	2,511,049	429,762	2,940,811	40,416	1,588	0	18,935	20,523
大明町	2,419,005	662,733	3,081,738	41,458	2,441	0	18,034	20,475
大玉町	992,781	242,677	1,235,458	28,448	856	0	13,360	14,216
度会町	1,947,839	455,512	2,403,351	19,778	953	0	9,400	10,353
大紀町	726,645	234,972	961,617	21,284	527	0	7,977	8,504
大南町	737,470	203,414	940,884	28,231	662	0	1,112	1,774
伊勢北浜市	1,065,882	295,337	1,361,219	34,655	1,430	0	15,882	17,312
紀北町	1,553,004	392,829	1,945,833	39,923	1,836	0	17,724	19,560
御浜町	750,632	195,722	946,354	30,107	724	0	14,011	14,735
紀宝町	1,101,414	222,250	1,323,664	20,763	2,248	62	9,180	11,490
市町計	245,644,917	55,491,878	301,136,795	2,018,324	360,533	563	863,743	1,224,839
町計	29,457,624	6,867,510	36,325,134	483,539	27,560	130	187,728	215,418
県計	275,102,541	62,359,388	337,461,929	2,501,863	388,093	693	1,051,471	1,440,257

(単位：千円)

項目	徴 税 費							
	人 件 費			計	需 用 費			計
	共済組合負担金等	報酬	その他		旅費	賃金	その他	
市町名								
津市	111,300	0	0	712,189	636	8,496	303,174	312,306
日市	82,067	0	574	492,496	1,002	66,041	182,328	249,371
伊勢市	60,627	0	48	353,758	309	54,991	135,650	190,950
松阪市	81,351	23	113	454,400	70	6,592	310,544	317,206
桑名市	44,976	2,470	0	268,582	127	11,979	8,873	20,979
鈴鹿市	75,503	0	79	468,403	149	12,810	207,550	220,509
名張市	32,858	0	105	195,195	223	10,885	25,406	36,514
尾張市	15,756	0	0	85,603	77	9,730	13,636	23,443
亀山市	22,701	0	99	150,866	198	5,593	39,380	45,171
山羽市	17,107	1,715	85	91,956	211	3,643	11,269	15,123
熊野市	10,669	0	54	65,757	272	6,768	8,676	15,716
いなべ市	22,351	0	32,038	145,781	65	1,405	3,073	4,543
志摩市	29,124	0	132	157,290	333	3,888	93,210	97,431
伊予市	51,048	5,359	228	301,447	4	7,689	93,489	101,182
木曾町	6,834	0	36	40,962	0	2,027	17,971	19,998
東員町	18,128	0	21	73,177	50	2,783	32,984	35,817
菟野町	18,663	75	0	100,742	4	4,606	97,798	102,408
朝日町	8,795	0	0	39,516	3	0	3,367	3,370
川越町	9,321	0	63	62,491	86	483	39,817	40,386
多気町	10,640	0	30	71,609	0	676	44,617	45,293
大明町	12,603	0	0	74,536	92	5,420	37,606	43,118
大玉町	12,912	0	0	55,576	0	79	27,564	27,643
度会町	10,080	0	18	40,229	0	2,155	40,973	43,128
大紀町	5,741	0	122	35,651	0	689	37,447	38,136
大南町	8,011	0	15	38,031	0	0	17,234	17,234
伊勢北浜市	9,855	0	0	61,822	17	1,024	24,827	25,868
紀北町	12,976	0	0	72,459	0	3,926	598	4,524
御浜町	9,861	641	0	55,344	279	0	20,206	20,485
紀宝町	5,584	0	0	37,837	140	2,012	2,056	4,208
市町計	657,438	9,567	33,555	3,943,723	3,676	210,510	1,436,258	1,650,444
町計	160,004	716	305	859,982	671	25,880	445,065	471,616
県計	817,442	10,283	33,860	4,803,705	4,347	236,390	1,881,323	2,122,060

第34表 平成24年度 市町村税の徴収に要する経費等

(その2)

(単位：千円)

項目 市町名	徴 税 費						計	その他
	報 奨 金 及 び こ れ に 類 す る 経 費							
	納期前納付の 報奨金	うち住民税	うち固定資産税 (都計税含む)	納税貯蓄組合 補助金	納税奨励金	その他		
津市	0	0	0	0	0	0	0	85,182
四日市市	0	0	0	0	0	947	947	8,109
伊勢市	0	0	0	0	0	0	0	29,662
松阪市	0	0	0	2,974	0	0	2,974	0
桑名市	0	0	0	41	255	830	1,126	247,542
名張市	0	0	0	0	0	0	0	16,834
鈴鹿市	0	0	0	0	0	0	0	62,876
尾鷲市	0	0	0	0	0	0	0	0
亀山市	0	0	0	0	0	60	60	0
鳥羽市	0	0	0	0	0	0	0	17,947
熊野市	0	0	0	0	0	0	0	7,005
いなべ市	0	0	0	0	0	0	0	141,431
志摩市	0	0	0	0	0	0	0	11,570
伊賀市	0	0	0	1,637	0	0	1,637	10,672
木曾町	2,826	486	2,340	0	0	56	2,882	1,984
東員町	0	0	0	46	0	80	126	2,883
菟野町	12,719	2,527	10,192	0	0	0	12,719	38,470
朝日町	0	0	0	135	0	60	195	1,911
川越町	11,009	1,602	9,407	0	0	0	11,009	15,589
多気町	0	0	0	0	0	0	0	2,504
大台町	0	0	0	0	0	0	0	0
大玉町	0	0	0	0	0	0	0	4,070
度会町	0	0	0	0	0	560	560	0
大南町	0	0	0	0	0	0	0	1,161
紀勢町	0	0	0	0	491	0	491	1,172
伊勢町	0	0	0	0	0	0	0	9,954
北町	0	0	0	0	0	0	0	0
御紀町	0	0	0	50	0	0	50	0
宝町	8,495	1,416	7,079	0	0	0	8,495	0
市町計	35,049	6,031	29,018	4,652	255	1,837	6,744	638,830
県計	35,049	6,031	29,018	4,883	746	2,593	43,271	718,528

(単位：千円)

項目 市町名	徴 税 費		県 民 税 徴 収 取 扱 費			
	合計 (B)	納税義務者数を 基準にした金額	報奨金の額に 相当する金額	計 (C)	(B)-(C) (D)	(D)/(A) (%)
津市	1,109,677	447,610	0	447,610	662,067	1.6
四日市市	750,923	462,904	0	462,904	288,019	0.5
伊勢市	574,370	198,846	0	198,846	375,524	2.3
松阪市	774,580	231,660	766	232,426	542,154	2.5
桑名市	538,229	221,556	0	221,556	316,673	1.5
名張市	705,746	295,295	511	295,806	409,940	1.5
鈴鹿市	294,585	118,041	0	118,041	176,544	1.8
尾鷲市	109,046	27,779	0	27,779	81,267	3.5
亀山市	196,097	74,715	0	74,715	121,382	1.2
鳥羽市	125,026	31,722	0	31,722	93,304	3.2
熊野市	88,478	23,023	56	23,079	65,399	3.9
いなべ市	291,755	75,715	0	75,715	216,040	2.5
志摩市	266,291	81,341	0	81,341	184,950	3.2
伊賀市	414,938	147,704	0	147,704	267,234	1.9
木曾町	65,826	10,841	434	11,275	54,551	6.0
東員町	112,003	41,927	0	41,927	70,076	2.1
菟野町	254,339	60,039	1,002	61,041	193,298	3.7
朝日町	44,992	14,522	0	14,522	30,470	1.5
川越町	129,475	21,534	1,325	22,859	106,616	2.6
多気町	119,406	22,220	0	22,220	97,186	3.9
大台町	117,654	34,532	0	34,532	83,122	3.4
大玉町	87,289	13,425	0	13,425	73,864	7.4
度会町	83,917	21,723	21,771	43,494	40,423	2.1
大南町	74,948	12,669	4	12,673	62,275	8.6
紀勢町	56,928	14,078	0	14,078	42,850	5.8
伊勢町	97,644	18,765	298	19,063	78,581	7.4
北町	76,983	24,292	0	24,292	52,691	3.4
御紀町	75,879	11,840	0	11,840	64,039	8.5
宝町	50,540	14,580	559	15,139	35,401	3.2
市町計	6,239,741	2,437,911	1,353	2,439,244	3,800,497	1.5
県計	1,447,823	336,987	25,393	362,380	1,085,443	3.7
県計	7,687,564	2,774,898	26,726	2,801,624	4,885,940	1.8

第34表 平成24年度 市町村税の徴収に要する経費等

(その3)

(単位：人)

項目	徴税職員	ほか臨時職員
市町名		
津市	84	4
四日市市	78	39
伊勢市	49	27
松阪市	88	4
桑名市	46	7
鈴鹿市	63	7
名張市	26	7
尾鷲市	13	0
亀山市	22	6
鳥羽市	20	3
熊野市	16	5
いなべ市	20	1
志摩市	27	3
伊賀市	43	8
木曾町	6	1
東員町	10	1
菟野町	20	2
朝日町	6	0
川越町	9	0
多気町	10	1
明和町	14	3
大玉町	7	0
台城町	5	2
会紀町	6	0
大南町	7	0
伊勢町	8	1
北勢町	12	2
御浜町	9	0
紀宝町	6	0
市計	595	121
町計	135	13
県計	730	134

第35表 市町別税率一覧（平成25年4月1日現在。平成25年度分について改正予定含む）

	市 町 村 民 税				固定資産税	都市計画税
	個人均等割	個人所得割	法人均等割	法人税割		
津市	全団体標準税率を採用。 3,000円	全団体標準税率を採用。 6%	全団体標準税率を採用。	12.3%、13.5%	1.4% 不均一	0.3%
日市				13.5%	1.4%	0.2%
伊勢市				12.3%	1.4% 不均一	0.3%
松阪市				12.3%	1.4% 不均一	0.3%
桑名市				12.3%	1.4% 不均一	0.2%
鈴鹿市				13.5%	1.4%	0.2%
名張市				12.3%	1.4%	
尾鷲市				12.3%	1.4% 不均一	0.3%
亀山市				12.3%	1.4% 不均一	0.3%
鳥羽市				12.3%	1.4% 不均一	0.2%
熊野市				12.3%	1.4%	
いなべ市				12.3%	1.4%	
志摩市				12.3%	1.4% 不均一	
伊賀市				12.3%	1.4%	
木曾町				12.3%	1.4%	
東員町				12.3%	1.4%	
菰野町				12.3%、13.5%	1.4% 不均一	
朝日町				12.3%	1.4%	
川越町				12.3%	1.4% 不均一	
多気町				12.3%	1.4% 不均一	
明和町	12.3%	1.4% 不均一				
大台町	12.3%	1.4% 不均一				
玉城町	12.3%	1.4% 不均一				
度会町	12.3%	1.4% 不均一				
大紀町	12.3%	1.4% 不均一				
南伊勢町	12.3%	1.4% 不均一				
紀北町	12.3%	1.4% 不均一				
御宝町	12.3%	1.4% 不均一				

	軽自動車税	鉱産税	入湯税
津市	全団体標準税率を採用。	0.7%、1.0%	150円
日市			150円、80円
伊勢市			150円
松阪市		0.7%、1.0%	150円
桑名市		0.7%、1.0%	210円、150円、60円
鈴鹿市		0.7%、1.0%	150円、80円
名張市		0.7%、1.0%	150円
尾鷲市		0.7%、1.0%	
亀山市		0.7%、1.0%	150円、70円
鳥羽市		0.7%、1.0%	150円
熊野市			150円、20円
いなべ市		0.7%、1.0%	150円
志摩市		0.7%、1.0%	150円
伊賀市		0.7%、1.0%	150円
木曾町		0.7%、1.0%	150円、50円
東員町		0.7%、1.0%	150円、80円
菰野町		0.7%、1.0%	150円、80円
朝日町		0.7%、1.0%	150円、100円、50円
川越町			
多気町		0.7%、1.0%	150円、50円
明和町		150円	
大台町	0.7%、1.0%	150円	
玉城町	0.7%、1.0%	150円	
度会町	0.7%、1.0%	150円	
大紀町	0.7%、1.0%	150円	
南伊勢町	0.7%、1.0%	150円	
紀北町		150円	
御宝町	0.7%、1.0%	150円、70円	

第36表 平成24年度 市町村税の徴収実績

(その1)

	総計 (※国保税(料)除く)								
	現年課税分			滞納繰越分					
	調定額(千円)	収入額(千円)	徴収率(%)	調定額(千円)	収入額(千円)	徴収率(%)	調定額(千円)	収入額(千円)	徴収率(%)
津市	43,707,574	40,669,610	93.0	40,514,212	39,933,698	98.6	3,193,362	735,912	23.0
四日市市	64,482,052	62,144,224	96.4	62,246,743	61,495,603	98.8	2,235,309	648,621	29.0
伊勢市	18,419,452	16,556,784	89.9	16,592,950	16,174,045	97.5	1,826,502	382,739	21.0
松阪市	23,878,779	21,272,044	89.1	21,317,468	20,795,676	97.6	2,561,311	476,368	18.6
桑名市	22,938,655	21,424,507	93.4	21,373,546	21,071,932	98.6	1,565,109	352,575	22.5
鈴鹿市	30,279,391	28,084,987	92.8	28,079,215	27,568,315	98.2	2,200,176	516,672	23.5
名張市	10,094,364	9,593,550	95.0	9,559,330	9,404,807	98.4	535,034	188,743	35.3
尾鷲市	2,536,855	2,319,647	91.4	2,304,064	2,259,420	98.1	232,791	60,227	25.9
亀山市	11,294,265	10,347,631	91.6	10,403,899	10,233,962	98.4	890,366	113,669	12.8
鳥羽市	3,484,310	2,917,937	83.7	2,934,084	2,788,782	95.0	550,226	129,155	23.5
熊野市	1,862,202	1,687,906	90.6	1,684,775	1,646,667	97.7	177,427	41,239	23.2
いなべ市	8,913,059	8,654,949	97.1	8,643,795	8,558,203	99.0	269,264	96,746	35.9
志摩市	6,988,225	5,692,850	81.5	5,641,544	5,430,113	96.3	1,346,681	262,737	19.5
伊賀市	15,609,353	14,278,291	91.5	14,297,741	14,034,085	98.2	1,311,612	244,206	18.6
木曾町	958,074	901,750	94.1	911,424	888,299	97.5	46,650	13,451	28.8
東員町	3,435,995	3,360,442	97.8	3,355,605	3,335,744	99.4	80,390	24,698	30.7
菟野町	5,563,230	5,196,388	93.4	5,167,915	5,090,555	98.5	395,315	105,833	26.8
朝日町	2,062,769	2,020,612	98.0	2,018,914	2,007,753	99.4	43,855	12,859	29.3
川越町	4,335,676	4,172,711	96.2	4,178,605	4,126,487	98.8	157,071	46,224	29.4
多気町	2,625,749	2,511,049	95.6	2,507,029	2,481,875	99.0	118,720	29,174	24.6
大明町	2,580,036	2,419,005	93.8	2,451,316	2,387,248	97.4	128,720	31,757	24.7
大玉町	1,047,880	992,781	94.7	998,682	984,777	98.6	49,198	8,004	16.3
度会町	2,098,521	1,947,839	92.8	1,964,467	1,920,680	97.8	134,054	27,159	20.3
大紀町	769,082	726,645	94.5	728,622	717,822	98.5	40,460	8,823	21.8
南伊勢町	767,427	737,470	96.1	735,753	727,570	98.9	31,674	9,900	31.3
紀北町	1,179,613	1,065,882	90.4	1,058,091	1,030,188	97.4	121,522	35,694	29.4
御浜町	1,789,847	1,553,004	86.8	1,526,992	1,482,539	97.1	262,855	70,465	26.8
紀宝町	847,028	750,632	88.6	756,821	741,370	98.0	90,207	9,262	10.3
市計	1,201,100	1,101,414	91.7	1,103,009	1,079,352	97.9	98,091	22,062	22.5
町計	264,488,536	245,644,917	92.9	245,593,366	241,395,308	98.3	18,895,170	4,249,609	22.5
県計	31,262,027	29,457,624	94.2	29,463,245	29,002,259	98.4	1,798,782	455,365	25.3
計	295,750,563	275,102,541	93.0	275,056,611	270,397,567	98.3	20,693,952	4,704,974	22.7

	市町村民税								
	現年課税分			滞納繰越分					
	調定額(千円)	収入額(千円)	徴収率(%)	調定額(千円)	収入額(千円)	徴収率(%)	調定額(千円)	収入額(千円)	徴収率(%)
津市	20,850,980	19,704,467	94.5	19,615,349	19,368,934	98.7	1,235,631	335,533	27.2
四日市市	25,154,646	23,748,264	94.4	23,813,591	23,388,581	98.2	1,341,055	359,683	26.8
伊勢市	7,947,757	7,333,940	92.3	7,354,441	7,209,377	98.0	593,316	124,563	21.0
松阪市	10,401,674	9,317,860	89.6	9,365,527	9,146,505	97.7	1,036,147	171,355	16.5
桑名市	10,699,250	9,958,356	93.1	9,935,531	9,807,823	98.7	763,719	150,533	19.7
鈴鹿市	13,997,792	12,740,896	91.0	12,742,126	12,474,492	97.9	1,255,666	266,404	21.2
名張市	5,001,104	4,822,024	96.4	4,812,008	4,732,739	98.4	189,096	89,285	47.2
尾鷲市	1,037,676	976,157	94.1	969,767	955,050	98.5	67,909	21,107	31.1
亀山市	3,526,209	3,170,508	89.9	3,189,051	3,122,823	97.9	337,158	47,685	14.1
鳥羽市	984,199	928,041	94.3	926,925	904,915	97.6	57,274	23,126	40.4
熊野市	798,890	731,137	91.5	722,584	705,775	97.7	76,306	25,362	33.2
いなべ市	3,634,438	3,523,886	97.0	3,514,311	3,470,703	98.8	120,127	53,183	44.3
志摩市	2,339,529	2,085,058	89.1	2,061,044	1,999,013	97.0	278,485	86,045	30.9
伊賀市	6,269,204	5,869,036	93.6	5,868,820	5,783,479	98.5	400,384	85,557	21.4
木曾町	414,270	388,509	93.8	392,056	382,021	97.4	22,214	6,488	29.2
東員町	1,726,052	1,674,141	97.0	1,672,485	1,659,872	99.2	53,567	14,269	26.6
菟野町	2,746,558	2,591,745	94.4	2,577,359	2,538,649	98.5	169,199	53,096	31.4
朝日町	866,931	839,041	96.8	840,078	833,063	99.2	26,853	5,978	22.3
川越町	1,050,325	979,040	93.2	978,934	950,975	97.1	71,391	28,065	39.3
多気町	856,079	824,823	96.3	820,807	811,843	98.9	35,272	12,980	36.8
大明町	1,269,451	1,165,357	91.8	1,170,917	1,152,550	98.4	98,534	12,807	13.0
大玉町	428,819	415,162	96.8	417,092	412,293	98.8	11,727	2,869	24.5
度会町	894,794	854,945	95.5	856,998	844,565	98.5	37,796	10,380	27.5
大紀町	400,544	379,959	94.9	380,825	376,288	98.8	19,719	3,671	18.6
南伊勢町	354,682	344,350	97.1	344,035	340,606	99.0	10,647	3,744	35.2
紀北町	561,792	521,539	92.8	514,442	504,686	98.1	47,350	16,853	35.6
御浜町	793,563	717,759	90.4	707,528	686,621	97.0	86,035	31,138	36.2
紀宝町	372,128	341,366	91.7	342,402	337,416	98.5	29,726	3,950	13.3
市計	477,691	436,544	91.4	435,562	426,321	97.9	42,129	10,223	24.3
町計	112,643,348	104,909,630	93.1	104,891,075	103,070,209	98.3	7,752,273	1,839,421	23.7
県計	13,213,679	12,474,280	94.4	12,451,520	12,257,769	98.4	762,159	216,511	28.4
計	125,857,027	117,383,910	93.3	117,342,595	115,327,978	98.3	8,514,432	2,055,932	24.1

第36表 平成24年度 市町村税の徴収実績

(その2)

	個人均等割			左のうち現年課税分			所得割		
	調定額(千円)	収入額(千円)	徴収率(%)	調定額(千円)	収入額(千円)	徴収率(%)	調定額(千円)	収入額(千円)	徴収率(%)
津市	437,484	408,796	93.4	406,509	400,363	98.5	16,480,707	15,399,993	93.4
四日市市	484,486	451,006	93.1	452,871	442,717	97.8	19,122,486	17,769,803	92.9
伊勢市	208,613	190,825	91.5	191,196	187,117	97.9	6,550,841	5,992,308	91.5
松阪市	256,775	226,457	88.2	228,100	221,677	97.2	8,709,115	7,691,644	88.3
桑名市	221,682	204,521	92.3	203,904	200,977	98.6	8,967,957	8,273,678	92.3
鈴鹿市	323,633	290,880	89.9	290,899	283,872	97.6	11,678,594	10,496,633	89.9
名張市	122,465	117,412	95.9	117,139	114,880	98.1	4,102,865	3,933,610	95.9
尾鷲市	28,911	26,867	92.9	26,633	26,158	98.2	816,026	758,326	92.9
亀山市	83,274	73,073	87.8	73,581	71,700	97.4	2,766,538	2,427,642	87.8
鳥羽市	31,623	29,797	94.2	29,745	29,074	97.7	766,499	720,140	94.0
熊野市	25,793	23,267	90.2	22,993	22,325	97.1	665,345	600,167	90.2
いなべ市	74,552	71,414	95.8	71,136	69,867	98.2	2,434,608	2,332,138	95.8
志摩市	90,103	80,136	88.9	79,095	76,594	96.8	1,981,955	1,762,727	88.9
伊賀市	155,671	143,926	92.5	143,949	141,192	98.1	4,646,909	4,296,320	92.5
木曾岬町	11,547	10,732	92.9	10,842	10,525	97.1	333,063	309,551	92.9
東員町	41,162	39,820	96.7	39,768	39,442	99.2	1,491,537	1,442,903	96.7
菰野町	74,988	63,637	84.9	59,804	58,780	98.3	2,282,198	2,144,701	94.0
朝日町	14,580	14,033	96.2	13,939	13,890	99.6	597,851	570,654	95.5
川越町	23,514	21,613	91.9	21,474	20,792	96.8	831,174	766,829	92.3
多気町	22,166	21,294	96.1	21,242	20,953	98.6	664,863	634,629	95.5
大明町	26,936	24,562	91.2	24,649	24,264	98.4	1,082,563	986,266	91.1
大台町	13,624	13,280	97.5	13,247	13,186	99.5	369,357	357,541	96.8
玉城町	22,949	22,076	96.2	21,832	21,735	99.6	681,675	646,903	94.9
大度町	13,339	12,643	94.8	12,669	12,514	98.8	365,272	346,214	94.8
大紀町	13,152	12,902	98.1	12,756	12,756	100.0	307,826	298,714	97.0
南伊勢町	20,290	18,763	92.5	18,476	18,103	98.0	486,973	450,308	92.5
北浜町	25,928	23,168	89.4	22,827	22,053	96.6	646,345	577,552	89.4
御紀町	12,329	11,266	91.4	11,301	11,122	98.4	318,130	290,698	91.4
御宝町	16,633	14,715	88.5	14,666	14,229	97.0	364,529	326,113	89.5
市計	2,545,065	2,338,377	91.9	2,337,750	2,288,513	97.9	89,690,445	82,455,129	91.9
町計	353,137	324,504	91.9	319,492	314,344	98.4	10,823,356	10,149,576	93.8
県計	2,898,202	2,662,881	91.9	2,657,242	2,602,857	98.0	100,513,801	92,604,705	92.1

	個人計								
	左のうち現年課税分			左のうち現年課税分			左のうち現年課税分		
	調定額(千円)	収入額(千円)	徴収率(%)	調定額(千円)	収入額(千円)	徴収率(%)	調定額(千円)	収入額(千円)	徴収率(%)
津市	15,313,829	15,082,309	98.5	16,918,191	15,808,789	93.4	15,720,338	15,482,672	98.5
四日市市	17,831,005	17,431,209	97.8	19,606,972	18,220,809	92.9	18,283,876	17,873,926	97.8
伊勢市	6,003,926	5,875,851	97.9	6,759,454	6,183,133	91.5	6,195,122	6,062,968	97.9
松阪市	7,735,185	7,529,275	97.3	8,965,890	7,918,101	88.3	7,963,285	7,750,952	97.3
桑名市	8,248,739	8,130,329	98.6	9,189,639	8,478,199	92.3	8,452,643	8,331,306	98.6
鈴鹿市	10,497,349	10,243,748	97.6	12,002,227	10,787,513	89.9	10,788,248	10,527,620	97.6
名張市	3,924,432	3,848,772	98.1	4,225,330	4,051,022	95.9	4,041,571	3,963,652	98.1
尾鷲市	751,723	738,306	98.2	844,937	785,193	92.9	778,356	764,464	98.2
亀山市	2,444,521	2,382,016	97.4	2,849,812	2,500,715	87.8	2,518,102	2,453,716	97.4
鳥羽市	720,974	702,623	97.5	798,122	749,937	94.0	750,719	731,697	97.5
熊野市	593,128	575,873	97.1	691,138	623,434	90.2	616,121	598,198	97.1
いなべ市	2,323,050	2,281,616	98.2	2,509,160	2,403,552	95.8	2,394,186	2,351,483	98.2
志摩市	1,739,824	1,684,810	96.8	2,072,058	1,842,863	88.9	1,818,919	1,761,404	96.8
伊賀市	4,297,000	4,214,692	98.1	4,802,580	4,440,246	92.5	4,440,949	4,355,884	98.1
木曾岬町	312,733	303,579	97.1	344,610	320,283	92.9	323,575	314,104	97.1
東員町	1,441,028	1,429,221	99.2	1,532,699	1,482,723	96.7	1,480,796	1,468,663	99.2
菰野町	2,133,768	2,097,220	98.3	2,357,186	2,208,338	93.7	2,193,572	2,156,000	98.3
朝日町	571,773	564,857	98.8	612,431	584,687	95.5	585,712	578,747	98.8
川越町	763,734	739,679	96.9	854,688	788,442	92.2	785,208	760,471	96.8
多気町	630,565	621,990	98.6	687,029	655,923	95.5	651,807	642,943	98.6
大明町	991,538	974,266	98.3	1,109,499	1,010,828	91.1	1,016,187	998,530	98.3
大台町	359,221	355,000	98.8	382,981	370,821	96.8	372,468	368,186	98.9
玉城町	648,951	636,914	98.1	704,624	668,979	94.9	670,783	658,649	98.2
大度町	346,902	342,672	98.8	378,611	358,857	94.8	359,571	355,186	98.8
大紀町	298,545	295,296	98.9	320,978	311,616	97.1	311,301	308,052	99.0
南伊勢町	443,430	434,473	98.0	507,263	469,071	92.5	461,906	452,576	98.0
北浜町	569,052	549,753	96.6	672,273	600,720	89.4	591,879	571,806	96.6
御紀町	291,591	286,988	98.4	330,459	301,964	91.4	302,892	298,110	98.4
御宝町	325,120	316,376	97.3	381,162	340,828	89.4	339,786	330,605	97.3
市計	82,424,685	80,721,429	97.9	92,235,510	84,793,506	91.9	84,762,435	83,009,942	97.9
町計	10,127,951	9,948,284	98.2	11,176,493	10,474,080	93.7	10,447,443	10,262,628	98.2
県計	92,552,636	90,669,713	98.0	103,412,003	95,267,586	92.1	95,209,878	93,272,570	98.0



第36表 平成24年度 市町村税の徴収実績

(その3)

	法人均等割						法人税割					
				左のうち現年課税分						左のうち現年課税分		
	調定額(千円)	収入額(千円)	徴収率(%)	調定額(千円)	収入額(千円)	徴収率(%)	調定額(千円)	収入額(千円)	徴収率(%)	調定額(千円)	収入額(千円)	徴収率(%)
津市	852,515	844,470	99.1	844,326	842,429	99.8	3,080,274	3,051,208	99.1			
四日市市	1,021,317	1,017,053	99.6	1,016,107	1,013,340	99.7	4,526,357	4,510,402	99.6			
伊勢市	339,737	329,016	96.8	331,450	327,759	98.9	848,566	821,791	96.8			
松阪市	413,940	403,551	97.5	404,270	402,339	99.5	1,021,844	996,208	97.5			
桑名市	374,288	366,985	98.0	367,662	366,083	99.6	1,135,323	1,113,172	98.0			
鈴鹿市	489,516	479,168	97.9	479,290	477,571	99.6	1,506,049	1,474,215	97.9			
名張市	189,982	188,814	99.4	188,675	188,345	99.8	585,792	582,188	99.4			
尾鷲市	59,610	59,061	99.1	59,199	58,944	99.6	133,129	131,903	99.1			
亀山市	175,409	170,755	97.3	170,537	170,069	99.7	500,988	499,038	99.6			
鳥羽市	87,613	83,722	95.6	82,966	81,421	98.1	98,464	94,382	95.9			
熊野市	48,799	48,776	100.0	48,215	48,719	101.0	58,953	58,927	100.0			
いなべ市	125,805	125,243	99.6	125,229	125,118	99.9	999,473	995,091	99.6			
志摩市	155,357	140,676	90.6	140,635	138,012	98.1	112,114	101,519	90.5			
伊賀市	307,747	299,808	97.4	299,615	299,557	100.0	1,158,877	1,128,982	97.4			
木曾町	19,143	17,762	92.8	18,047	17,512	97.0	50,517	50,464	99.9			
東員町	54,677	52,742	96.5	53,013	52,533	99.1	138,676	138,676	100.0			
菰野町	103,221	98,265	95.2	98,586	97,513	98.9	286,151	285,142	99.6			
朝日町	31,299	31,153	99.5	31,203	31,153	99.8	223,201	223,201	100.0			
川越町	67,673	63,142	93.3	65,994	63,059	95.6	127,964	127,456	99.6			
多気町	37,186	37,036	99.6	37,136	37,036	99.7	131,864	131,864	100.0			
大明町	62,155	60,112	96.7	60,124	59,914	99.7	97,797	94,417	96.5			
大玉町	24,672	24,147	97.9	24,661	24,144	97.9	21,166	20,194	95.4			
度会町	33,169	32,135	96.9	32,335	32,085	99.2	157,001	153,831	98.0			
大紀町	12,502	11,966	95.7	12,115	11,966	98.8	9,431	9,136	96.9			
大南町	17,493	16,523	94.5	16,523	16,343	98.9	16,211	16,211	100.0			
伊勢町	24,957	24,130	96.7	24,045	23,850	99.2	29,572	28,338	95.8			
紀北町	37,306	35,999	96.5	35,571	35,315	99.3	83,984	81,040	96.5			
御浜町	17,446	15,817	90.7	15,821	15,721	99.4	24,223	23,585	97.4			
紀宝町	15,574	14,769	94.8	14,829	14,769	99.6	80,955	80,947	100.0			
市計	4,641,635	4,557,098	98.2	4,558,176	4,539,706	99.6	15,766,203	15,559,026	98.7			
町計	558,473	535,698	95.9	540,003	532,913	98.7	1,478,713	1,464,502	99.0			
県計	5,200,108	5,092,796	97.9	5,098,179	5,072,619	99.5	17,244,916	17,023,528	98.7			

	法人計								
	左のうち現年課税分			左のうち現年課税分			左のうち現年課税分		
	調定額(千円)	収入額(千円)	徴収率(%)	調定額(千円)	収入額(千円)	徴収率(%)	調定額(千円)	収入額(千円)	徴収率(%)
津市	3,050,685	3,043,833	99.8	3,932,789	3,895,678	99.1	3,895,011	3,886,262	99.8
四日市市	4,513,608	4,501,315	99.7	5,547,674	5,527,455	99.6	5,529,715	5,514,655	99.7
伊勢市	827,869	818,650	98.9	1,188,303	1,150,807	96.8	1,159,319	1,146,409	98.9
松阪市	997,972	993,214	99.5	1,435,784	1,399,759	97.5	1,402,242	1,395,553	99.5
桑名市	1,115,226	1,110,434	99.6	1,509,611	1,480,157	98.0	1,482,888	1,476,517	99.6
鈴鹿市	1,474,588	1,469,301	99.6	1,995,565	1,953,383	97.9	1,953,878	1,946,872	99.6
名張市	581,762	580,742	99.8	775,774	771,002	99.4	770,437	769,087	99.8
尾鷲市	132,212	131,642	99.6	192,739	190,964	99.1	191,411	190,586	99.6
亀山市	500,412	499,038	99.7	676,397	669,793	99.0	670,949	669,107	99.7
鳥羽市	93,240	91,797	98.5	186,077	178,104	95.7	176,206	173,218	98.3
熊野市	58,248	58,858	101.0	107,752	107,703	100.0	106,463	107,577	101.0
いなべ市	994,896	994,102	99.9	1,125,278	1,120,334	99.6	1,120,125	1,119,220	99.9
志摩市	101,490	99,597	98.1	267,471	242,195	90.6	242,125	237,609	98.1
伊賀市	1,128,256	1,128,038	100.0	1,466,624	1,428,790	97.4	1,427,871	1,427,595	100.0
木曾町	50,434	50,405	99.9	69,660	68,226	97.9	68,481	67,917	99.2
東員町	138,676	138,676	100.0	193,353	191,418	99.0	191,689	191,209	99.7
菰野町	285,201	285,136	100.0	389,372	383,407	98.5	383,787	382,649	99.7
朝日町	223,163	223,163	100.0	254,500	254,354	99.9	254,366	254,316	100.0
川越町	127,732	127,445	99.8	195,637	190,598	97.4	193,726	190,504	98.3
多気町	131,864	131,864	100.0	169,050	168,900	99.9	169,000	168,900	99.9
大明町	94,606	94,106	99.5	159,952	154,529	96.6	154,730	154,020	99.5
大玉町	19,963	19,963	100.0	45,838	44,341	96.7	44,624	44,107	98.8
度会町	153,880	153,831	100.0	190,170	185,966	97.8	186,215	185,916	99.8
大紀町	9,139	9,136	100.0	21,933	21,102	96.2	21,254	21,102	99.3
大南町	16,211	16,211	100.0	33,704	32,734	97.1	32,734	32,554	99.5
伊勢町	28,491	28,260	99.2	54,529	52,468	96.2	52,536	52,110	99.2
紀北町	80,078	79,500	99.3	121,290	117,039	96.5	115,649	114,815	99.3
御浜町	23,689	23,585	99.6	41,669	39,402	94.6	39,510	39,306	99.5
紀宝町	80,947	80,947	100.0	96,529	95,716	99.2	95,776	95,716	99.9
市計	15,570,464	15,520,561	99.7	20,407,838	20,116,124	98.6	20,128,640	20,060,267	99.7
町計	1,464,074	1,462,228	99.9	2,037,186	2,000,200	98.2	2,004,077	1,995,141	99.6
県計	17,034,538	16,982,789	99.7	22,445,024	22,116,324	98.5	22,132,717	22,055,408	99.7

第36表 平成24年度 市町村税の徴収実績

(その4)

	固定資産税 (純固定資産税+交付金)			現年課税分			滞納繰越分		
	調定額(千円)	収入額(千円)	徴収率(%)	調定額(千円)	収入額(千円)	徴収率(%)	調定額(千円)	収入額(千円)	徴収率(%)
	津市	18,113,353	16,492,583	91.1	16,431,706	16,148,395	98.3	1,681,647	344,188
四日市市	31,107,501	30,280,005	97.3	30,310,298	30,022,383	99.1	797,203	257,622	32.3
伊勢市	7,785,802	6,754,483	86.8	6,756,999	6,537,365	96.7	1,028,803	217,118	21.1
松阪市	10,552,069	9,259,447	87.8	9,266,864	9,007,970	97.2	1,285,205	251,477	19.6
桑名市	9,988,429	9,304,035	93.1	9,277,687	9,124,648	98.4	710,742	179,387	25.2
鈴鹿市	13,172,866	12,373,554	93.9	12,363,103	12,154,692	98.3	809,763	218,862	27.0
名張市	4,454,544	4,141,367	93.0	4,116,811	4,045,338	98.3	337,733	96,029	28.4
尾鷲市	1,124,617	995,755	88.5	988,602	963,382	97.4	136,015	32,373	23.8
亀山市	6,332,094	5,957,029	94.1	5,989,642	5,901,068	98.5	342,452	55,961	16.3
鳥羽市	1,950,588	1,488,956	76.3	1,502,539	1,393,578	92.7	448,049	95,378	21.3
熊野市	858,440	759,353	88.5	764,255	744,973	97.5	94,185	14,380	15.3
いなべ市	4,847,343	4,708,008	97.1	4,705,881	4,666,340	99.2	141,462	41,668	29.5
志摩市	3,931,078	2,942,598	74.9	2,914,635	2,771,252	95.1	1,016,443	171,346	16.9
伊賀市	8,285,648	7,451,955	89.9	7,470,482	7,299,434	97.7	815,166	152,521	18.7
木曾町	503,292	473,461	94.1	479,496	466,660	97.3	23,796	6,801	28.6
東員町	1,485,603	1,463,522	98.5	1,460,483	1,453,560	99.5	25,120	9,962	39.7
菰野町	2,435,661	2,231,078	91.6	2,217,818	2,181,117	98.3	217,843	49,961	22.9
朝日町	1,116,305	1,102,781	98.8	1,100,064	1,096,118	99.6	16,241	6,663	41.0
川越町	3,130,379	3,042,041	97.2	3,047,770	3,024,564	99.2	82,609	17,477	21.2
多気町	1,637,743	1,558,946	95.2	1,559,140	1,543,678	99.0	78,603	15,268	19.4
明和町	1,088,103	1,044,464	96.0	1,070,011	1,026,372	95.9	18,092	18,092	100.0
大台町	535,557	496,224	92.7	499,831	491,318	98.3	35,726	4,906	13.7
大玉町	1,042,048	933,676	89.6	947,834	917,130	96.8	94,214	16,546	17.6
度会町	303,587	283,176	93.3	284,139	278,287	97.9	19,448	4,889	25.1
大南町	328,759	311,073	94.6	309,663	305,417	98.6	19,096	5,656	29.6
伊勢町	508,500	441,405	86.8	440,793	424,039	96.2	67,707	17,366	25.6
北町	818,401	663,912	81.1	648,671	626,628	96.6	169,730	37,284	22.0
御浜町	399,942	338,724	84.7	343,486	333,969	97.2	56,456	4,755	8.4
紀宝町	635,483	581,763	91.5	584,341	571,180	97.7	51,142	10,583	20.7
市計	122,504,372	112,909,128	92.2	112,859,504	110,780,818	98.2	9,644,868	2,128,310	22.1
町計	15,969,363	14,966,246	93.7	14,993,540	14,740,037	98.3	975,823	226,209	23.2
県計	138,473,735	127,875,374	92.3	127,853,044	125,520,855	98.2	10,620,691	2,354,519	22.2

	純固定資産税(土地+家屋+償却資産)			左のうち現年課税分			(土地)		
	調定額(千円)	収入額(千円)	徴収率(%)	調定額(千円)	収入額(千円)	徴収率(%)	調定額(千円)	収入額(千円)	徴収率(%)
	津市	18,049,324	16,428,554	91.0	16,367,677	16,084,366	98.3	6,484,147	5,901,892
四日市市	31,074,731	30,247,235	97.3	30,277,528	29,989,613	99.0	8,959,812	8,552,731	95.5
伊勢市	7,774,635	6,743,816	86.7	6,745,832	6,526,198	96.7	3,176,354	2,755,005	86.7
松阪市	10,370,143	9,077,521	87.5	9,084,938	8,826,044	97.2	3,981,049	3,484,860	87.5
桑名市	9,969,890	9,285,496	93.1	9,259,148	9,106,109	98.3	3,620,820	3,372,265	93.1
鈴鹿市	13,161,569	12,362,257	93.9	12,351,806	12,143,395	98.3	4,718,444	4,431,890	93.9
名張市	4,441,735	4,128,558	92.9	4,104,002	4,032,529	98.3	1,443,415	1,341,643	92.9
尾鷲市	1,115,016	986,154	88.4	979,001	953,781	97.4	391,099	344,168	88.0
亀山市	6,330,397	5,955,332	94.1	5,987,945	5,899,371	98.5	1,295,625	1,218,861	94.1
鳥羽市	1,948,222	1,486,590	76.3	1,500,173	1,391,212	92.7	471,823	360,024	76.3
熊野市	850,464	751,377	88.3	756,279	736,997	97.5	278,738	246,264	88.3
いなべ市	4,845,751	4,706,416	97.1	4,704,289	4,664,748	99.2	979,695	951,525	97.1
志摩市	3,930,417	2,941,937	74.9	2,913,974	2,770,591	95.1	1,185,954	887,692	74.9
伊賀市	8,275,749	7,442,056	89.9	7,460,583	7,289,535	97.7	2,449,455	2,218,553	90.6
木曾町	503,292	473,461	94.1	479,496	466,660	97.3	209,594	197,716	94.3
東員町	1,484,197	1,462,116	98.5	1,459,077	1,452,154	99.5	437,132	427,289	97.7
菰野町	2,434,912	2,230,329	91.6	2,217,069	2,180,368	98.3	882,777	808,606	91.6
朝日町	1,116,305	1,102,781	98.8	1,100,064	1,096,118	99.6	345,671	338,962	98.1
川越町	3,128,972	3,040,634	97.2	3,046,363	3,023,157	99.2	688,460	649,466	94.3
多気町	1,634,304	1,555,507	95.2	1,555,701	1,540,239	99.0	274,781	252,953	92.1
明和町	1,088,100	1,044,461	96.0	1,070,008	1,026,369	95.9	399,511	386,450	96.7
大台町	464,490	425,157	91.5	428,764	420,251	98.0	160,566	146,969	91.5
大玉町	1,041,335	932,963	89.6	947,121	916,417	96.8	313,046	276,980	88.5
度会町	303,587	283,044	93.3	284,007	278,155	97.9	82,418	76,875	93.3
大南町	325,727	308,041	94.6	306,631	302,385	98.6	65,566	62,005	94.6
伊勢町	508,030	440,935	86.8	440,323	423,569	96.2	126,223	109,553	86.8
北町	802,498	648,009	80.7	632,768	610,725	96.5	288,211	232,727	80.7
御浜町	398,609	337,391	84.6	342,153	332,636	97.2	139,614	118,172	84.6
紀宝町	635,408	581,688	91.5	584,266	571,105	97.7	166,093	152,051	91.5
市計	122,138,043	112,542,799	92.1	112,493,175	110,414,489	98.2	39,436,430	36,067,373	91.5
町計	15,869,634	14,866,517	93.7	14,893,811	14,640,308	98.3	4,579,663	4,236,774	92.5
県計	138,007,677	127,409,316	92.3	127,386,986	125,054,797	98.2	44,016,093	40,304,147	91.6

第36表 平成24年度 市町村税の徴収実績

(その5)

	( 家 屋 )								
	左のうち現年課税分			左のうち現年課税分			左のうち現年課税分		
	調定額(千円)	収入額(千円)	徴収率(%)	調定額(千円)	収入額(千円)	徴収率(%)	調定額(千円)	収入額(千円)	徴収率(%)
津市	5,880,022	5,778,244	98.3	8,020,362	7,300,159	91.0	7,273,109	7,147,217	98.3
四日市市	8,568,858	8,426,720	98.3	8,985,932	8,574,760	95.4	8,589,445	8,446,966	98.3
伊勢市	2,756,033	2,666,301	96.7	3,502,401	3,037,801	86.7	3,038,935	2,939,991	96.7
松阪市	3,487,659	3,388,318	97.2	4,446,710	3,892,441	87.5	3,895,614	3,784,608	97.2
桑名市	3,362,696	3,307,116	98.3	3,834,401	3,571,184	93.1	3,561,051	3,502,192	98.3
鈴鹿市	4,428,143	4,353,428	98.3	5,662,093	5,318,229	93.9	5,313,734	5,224,075	98.3
名張市	1,333,663	1,310,437	98.3	2,026,812	1,883,906	92.9	1,872,701	1,840,087	98.3
尾鷲市	343,630	332,870	96.9	384,109	343,181	89.3	336,776	331,915	98.6
亀山市	1,225,536	1,207,408	98.5	2,375,669	2,234,914	94.1	2,247,154	2,213,913	98.5
鳥羽市	363,314	336,925	92.7	1,114,286	850,255	76.3	858,024	795,704	92.7
熊野市	247,869	241,551	97.5	365,210	322,656	88.3	324,765	316,481	97.4
いなべ市	951,095	943,101	99.2	1,689,129	1,640,560	97.1	1,639,818	1,626,035	99.2
志摩市	879,255	835,991	95.1	2,071,085	1,550,218	74.9	1,535,483	1,459,929	95.1
伊賀市	2,208,182	2,173,085	98.4	3,381,544	3,062,777	90.6	3,048,460	3,000,007	98.4
木曾岬町	200,476	195,110	97.3	199,136	187,142	94.0	189,444	184,372	97.3
東員町	426,025	422,938	99.3	543,254	531,023	97.7	529,451	525,615	99.3
菰野町	803,798	790,493	98.3	1,110,588	1,017,275	91.6	1,011,228	994,487	98.3
朝日町	337,339	335,544	99.5	328,597	321,782	97.9	320,688	318,537	99.3
川越町	652,377	641,832	98.4	656,082	617,040	94.0	619,259	609,250	98.4
多気町	253,715	249,133	98.2	659,657	602,800	91.4	602,356	591,476	98.2
明和町	392,817	379,756	96.7	515,528	490,897	95.2	507,025	482,394	95.1
大玉町	148,216	145,273	98.0	198,336	181,541	91.5	183,081	179,446	98.0
度会町	284,688	272,066	95.6	431,076	380,875	88.4	392,071	374,124	95.4
大紀町	77,136	75,547	97.9	168,964	157,599	93.3	158,135	154,877	97.9
大南町	61,722	60,867	98.6	159,813	151,135	94.6	150,444	148,360	98.6
伊勢町	109,401	105,238	96.2	252,413	219,077	86.8	218,773	210,449	96.2
紀北町	227,254	219,337	96.5	335,457	270,878	80.7	264,507	255,293	96.5
御浜町	119,840	116,507	97.2	165,284	139,900	84.6	141,874	137,928	97.2
紀宝町	152,725	149,285	97.7	190,806	174,674	91.5	175,448	171,496	97.7
市計	36,035,955	35,301,495	98.0	47,859,743	43,583,041	91.1	43,535,069	42,629,120	97.9
町計	4,247,529	4,158,926	97.9	5,914,991	5,443,638	92.0	5,463,784	5,338,104	97.7
県計	40,283,484	39,460,421	98.0	53,774,734	49,026,679	91.2	48,998,853	47,967,224	97.9

	( 償 却 資 産 )						(交付金)
	左のうち現年課税分			左のうち現年課税分			(千円)
	調定額(千円)	収入額(千円)	徴収率(%)	調定額(千円)	収入額(千円)	徴収率(%)	
津市	3,544,815	3,226,503	91.0	3,214,546	3,158,905	98.3	64,029
四日市市	13,128,987	13,119,744	99.9	13,119,225	13,115,927	100.0	32,770
伊勢市	1,095,880	950,510	86.7	950,864	919,906	96.7	11,167
松阪市	1,942,384	1,700,220	87.5	1,701,665	1,653,118	97.1	181,926
桑名市	2,514,669	2,342,047	93.1	2,335,401	2,296,801	98.3	18,539
鈴鹿市	2,781,032	2,612,138	93.9	2,609,929	2,565,892	98.3	11,297
名張市	971,508	903,009	92.9	897,638	882,005	98.3	12,809
尾鷲市	339,808	298,805	87.9	298,595	288,996	96.8	9,601
亀山市	2,659,103	2,501,557	94.1	2,515,255	2,478,050	98.5	1,697
鳥羽市	362,113	276,311	76.3	278,835	258,583	92.7	2,366
熊野市	206,516	182,457	88.4	183,645	178,965	97.5	7,976
いなべ市	2,176,927	2,114,331	97.1	2,113,376	2,095,612	99.2	1,592
志摩市	673,378	504,027	74.9	499,236	474,671	95.1	661
伊賀市	2,444,750	2,160,726	88.4	2,203,941	2,116,443	96.0	9,899
木曾岬町	94,562	88,603	93.7	89,576	87,178	97.3	0
東員町	503,811	503,804	100.0	503,601	503,601	100.0	1,406
菰野町	441,547	404,448	91.6	402,043	395,388	98.3	749
朝日町	442,037	442,037	100.0	442,037	442,037	100.0	0
川越町	1,784,430	1,774,128	99.4	1,774,727	1,772,075	99.9	1,407
多気町	699,866	699,754	100.0	699,630	699,630	100.0	3,439
明和町	173,061	167,114	96.6	170,166	164,219	96.5	3
大玉町	105,588	96,647	91.5	97,467	95,532	98.0	71,067
度会町	297,213	275,108	92.6	270,362	270,227	100.0	713
大紀町	52,073	48,570	93.3	48,736	47,731	97.9	132
大南町	100,348	94,901	94.6	94,465	93,158	98.6	3,032
伊勢町	129,394	112,305	86.8	112,149	107,882	96.2	470
紀北町	178,830	144,404	80.7	141,007	136,095	96.5	15,903
御浜町	93,711	79,319	84.6	80,439	78,201	97.2	1,333
紀宝町	278,509	254,963	91.5	256,093	250,324	97.7	75
市計	34,841,870	32,892,385	94.4	32,922,151	32,483,874	98.7	366,329
町計	5,374,980	5,186,105	96.5	5,182,498	5,143,278	99.2	99,729
県計	40,216,850	38,078,490	94.7	38,104,649	37,627,152	98.7	466,058

第36表 平成24年度 市町村税の徴収実績

(その6)

	軽自動車税			左のうち現年課税分			市町村たばこ税		
	調定額(千円)	収入額(千円)	徴収率(%)	調定額(千円)	収入額(千円)	徴収率(%)	調定額(千円)	収入額(千円)	徴収率(%)
津市	596,870	543,646	91.1	547,505	534,441	97.6	1,706,769	1,706,768	100.0
四日市市	575,952	543,546	94.4	545,962	533,901	97.8	2,284,745	2,284,745	100.0
伊勢市	303,975	269,556	88.7	272,771	265,046	97.2	770,525	770,525	100.0
松阪市	435,822	380,422	87.3	383,702	372,896	97.2	1,140,931	1,140,931	100.0
桑名市	239,050	215,391	90.1	216,555	211,829	97.8	880,452	880,452	100.0
鈴鹿市	465,450	405,301	87.1	409,770	395,265	96.5	1,339,878	1,339,878	100.0
名張市	170,253	161,696	95.0	162,048	158,267	97.7	468,313	468,313	100.0
尾鷲市	50,104	44,586	89.0	43,719	42,687	97.6	155,457	155,457	100.0
亀山市	125,630	106,596	84.8	107,846	104,015	96.4	350,676	350,676	100.0
鳥羽市	50,647	45,656	90.1	45,509	44,059	96.8	159,530	159,530	100.0
熊野市	52,951	45,495	85.9	46,015	43,998	95.6	146,152	146,152	100.0
いなべ市	125,811	117,588	93.5	118,136	115,693	97.9	296,049	296,049	100.0
志摩市	175,247	143,068	81.6	144,672	138,655	95.8	389,358	389,358	100.0
伊賀市	261,566	231,997	88.7	233,368	226,101	96.9	659,749	659,749	100.0
木曾岬町	14,488	13,756	94.9	13,848	13,594	98.2	25,541	25,541	100.0
東員町	51,236	49,675	97.0	49,533	49,208	99.3	173,104	173,104	100.0
菟野町	97,297	90,051	92.6	89,432	87,598	97.9	257,794	257,794	100.0
朝日町	15,519	14,776	95.2	14,758	14,558	98.6	61,482	61,482	100.0
川越町	29,855	26,513	88.8	26,784	25,831	96.4	125,117	125,117	100.0
多気町	49,350	44,703	90.6	44,505	43,777	98.4	82,577	82,577	100.0
大明和町	70,933	57,635	81.3	58,839	56,777	96.5	151,549	151,549	100.0
大台町	26,591	24,482	92.1	24,846	24,253	97.6	56,913	56,913	100.0
大玉城町	40,512	38,051	93.9	38,468	37,818	98.3	110,305	110,305	100.0
度会町	27,260	25,819	94.7	25,967	25,556	98.4	37,691	37,691	100.0
大紀町	25,099	23,160	92.3	23,168	22,660	97.8	57,745	57,745	100.0
南伊勢町	42,346	35,963	84.9	35,881	34,488	96.1	65,306	65,306	100.0
紀北町	46,539	39,989	85.9	39,449	37,946	96.2	131,344	131,344	100.0
紀御浜町	30,527	26,111	85.5	26,502	25,554	96.4	44,431	44,431	100.0
紀宝町	37,032	32,213	87.0	32,212	30,957	96.1	50,894	50,894	100.0
市計	3,629,328	3,254,544	89.7	3,277,578	3,186,853	97.2	10,748,584	10,748,583	100.0
町計	604,584	542,897	89.8	544,192	530,575	97.5	1,431,793	1,431,793	100.0
県計	4,233,912	3,797,441	89.7	3,821,770	3,717,428	97.3	12,180,377	12,180,376	100.0

	左のうち現年課税分		
	調定額(千円)	収入額(千円)	徴収率(%)
津市	1,706,769	1,706,768	100.0
四日市市	2,284,745	2,284,745	100.0
伊勢市	770,525	770,525	100.0
松阪市	1,140,931	1,140,931	100.0
桑名市	880,452	880,452	100.0
鈴鹿市	1,339,878	1,339,878	100.0
名張市	468,313	468,313	100.0
尾鷲市	155,457	155,457	100.0
亀山市	350,676	350,676	100.0
鳥羽市	159,530	159,530	100.0
熊野市	146,152	146,152	100.0
いなべ市	296,049	296,049	100.0
志摩市	389,358	389,358	100.0
伊賀市	659,749	659,749	100.0
木曾岬町	25,541	25,541	100.0
東員町	173,104	173,104	100.0
菟野町	257,794	257,794	100.0
朝日町	61,482	61,482	100.0
川越町	125,117	125,117	100.0
多気町	82,577	82,577	100.0
大明和町	151,549	151,549	100.0
大台町	56,913	56,913	100.0
大玉城町	110,305	110,305	100.0
度会町	37,691	37,691	100.0
大紀町	57,745	57,745	100.0
南伊勢町	65,306	65,306	100.0
紀北町	131,344	131,344	100.0
紀御浜町	44,431	44,431	100.0
紀宝町	50,894	50,894	100.0
市計	10,748,584	10,748,583	100.0
町計	1,431,793	1,431,793	100.0
県計	12,180,377	12,180,376	100.0

第36表 平成24年度 市町村税の徴収実績

(その7)

	鉦 産 税						特別土地保有税		
	調定額(千円) 収入額(千円) 徴収率(%)			左のうち現年課税分			調定額(千円) 収入額(千円) 徴収率(%)		
				調定額(千円)	収入額(千円)	徴収率(%)			
津市	0	0	-	0	0	-	692	0	0.0
四日市	0	0	-	0	0	-	0	0	-
伊勢市	0	0	-	0	0	-	0	0	-
松阪市	0	0	-	0	0	-	27,264	14,590	53.5
桑名市	0	0	-	0	0	-	0	0	-
鈴鹿市	29	29	100.0	29	29	100.0	0	0	-
名張市	0	0	-	0	0	-	0	0	-
尾鷲市	0	0	-	0	0	-	0	0	-
亀山市	0	0	-	0	0	-	149,269	300	0.2
鳥羽市	0	0	-	0	0	-	275	275	100.0
熊野市	0	0	-	0	0	-	0	0	-
いなべ市	9,418	9,418	100.0	9,418	9,418	100.0	0	0	-
志摩市	0	0	-	0	0	-	20,747	673	3.2
伊賀市	48	48	100.0	48	48	100.0	0	0	-
木曾町	0	0	-	0	0	-	0	0	-
東員町	0	0	-	0	0	-	0	0	-
菰野町	0	0	-	0	0	-	0	0	-
朝日町	0	0	-	0	0	-	0	0	-
川越町	0	0	-	0	0	-	0	0	-
多気町	0	0	-	0	0	-	0	0	-
明和町	0	0	-	0	0	-	0	0	-
大玉町	0	0	-	0	0	-	0	0	-
度会町	0	0	-	0	0	-	0	0	-
大南町	1,142	1,142	100.0	1,142	1,142	100.0	0	0	-
伊勢町	1,237	1,237	100.0	1,237	1,237	100.0	0	0	-
紀北町	0	0	-	0	0	-	0	0	-
御紀町	0	0	-	0	0	-	0	0	-
御宝町	0	0	-	0	0	-	0	0	-
市計	9,495	9,495	100.0	9,495	9,495	100.0	198,247	15,838	8.0
町計	2,379	2,379	100.0	2,379	2,379	100.0	0	0	-
県計	11,874	11,874	100.0	11,874	11,874	100.0	198,247	15,838	8.0

	入 湯 税								
	左のうち現年課税分			調定額(千円) 収入額(千円) 徴収率(%)			左のうち現年課税分		
							調定額(千円)	収入額(千円)	徴収率(%)
津市	0	0	-	43,162	41,783	96.8	40,626	40,477	99.6
四日市	0	0	-	1,675	1,675	100.0	1,675	1,675	100.0
伊勢市	0	0	-	10,571	10,571	100.0	10,571	10,571	100.0
松阪市	0	0	-	0	0	-	0	0	-
桑名市	0	0	-	77,989	77,989	100.0	77,989	77,989	100.0
鈴鹿市	0	0	-	18,253	18,253	100.0	18,253	18,253	100.0
名張市	0	0	-	150	150	100.0	150	150	100.0
尾鷲市	0	0	-	0	0	-	0	0	-
亀山市	0	0	-	2,516	2,516	100.0	2,516	2,516	100.0
鳥羽市	0	0	-	173,157	168,957	97.6	171,915	168,306	97.9
熊野市	0	0	-	5,769	5,769	100.0	5,769	5,769	100.0
いなべ市	0	0	-	0	0	-	0	0	-
志摩市	0	0	-	132,266	132,095	99.9	131,835	131,835	100.0
伊賀市	0	0	-	65,274	65,274	100.0	65,274	65,274	100.0
木曾町	0	0	-	483	483	100.0	483	483	100.0
東員町	0	0	-	0	0	-	0	0	-
菰野町	0	0	-	25,512	25,397	99.5	25,512	25,397	99.5
朝日町	0	0	-	2,532	2,532	100.0	2,532	2,532	100.0
川越町	0	0	-	0	0	-	0	0	-
多気町	0	0	-	0	0	-	0	0	-
明和町	0	0	-	0	0	-	0	0	-
大玉町	0	0	-	0	0	-	0	0	-
度会町	0	0	-	10,862	10,862	100.0	10,862	10,862	100.0
大南町	0	0	-	0	0	-	0	0	-
伊勢町	0	0	-	0	0	-	0	0	-
紀北町	0	0	-	432	432	100.0	432	432	100.0
御紀町	0	0	-	0	0	-	0	0	-
御宝町	0	0	-	0	0	-	0	0	-
市計	0	0	-	530,782	525,032	98.9	526,573	522,815	99.3
町計	0	0	-	39,821	39,706	99.7	39,821	39,706	99.7
県計	0	0	-	570,603	564,738	99.0	566,394	562,521	99.3

第36表 平成24年度 市町村税の徴収実績

(その8)

	都市計画税(計)						都市計画税(土地)					
				左のうち現年課税分						左のうち現年課税分		
	調定額(千円)	収入額(千円)	徴収率(%)	調定額(千円)	収入額(千円)	徴収率(%)	調定額(千円)	収入額(千円)	徴収率(%)	調定額(千円)	収入額(千円)	徴収率(%)
津市	2,395,748	2,180,363	91.0	2,172,257	2,134,683	98.3	1,272,243	1,157,865	91.0			
四日市市	2,572,551	2,503,343	97.3	2,505,490	2,481,672	99.0	1,438,710	1,400,082	97.3			
伊勢市	1,600,822	1,417,709	88.6	1,427,643	1,381,161	96.7	862,695	764,014	88.6			
松阪市	1,321,019	1,158,794	87.7	1,160,444	1,127,374	97.2	728,285	638,843	87.7			
桑名市	1,053,485	988,284	93.8	985,332	969,191	98.4	581,652	545,653	93.8			
鈴鹿市	1,285,123	1,207,076	93.9	1,206,056	1,185,706	98.3	666,012	625,565	93.9			
名張市	0	0	-	0	0	-	0	0	-			
尾鷲市	169,001	147,692	87.4	146,519	142,844	97.5	94,810	82,856	87.4			
亀山市	807,871	760,006	94.1	764,168	752,864	98.5	318,915	300,020	94.1			
鳥羽市	165,914	126,522	76.3	127,666	118,394	92.7	58,889	44,907	76.3			
熊野市	0	0	-	0	0	-	0	0	-			
いなべ市	0	0	-	0	0	-	0	0	-			
志摩市	0	0	-	0	0	-	0	0	-			
伊賀市	67,864	232	0.3	0	0	-	34,611	118	0.3			
木曾町	0	0	-	0	0	-	0	0	-			
東員町	0	0	-	0	0	-	0	0	-			
菰野町	408	323	79.2	0	0	-	272	215	79.0			
朝日町	0	0	-	0	0	-	0	0	-			
川越町	0	0	-	0	0	-	0	0	-			
多気町	0	0	-	0	0	-	0	0	-			
明和町	0	0	-	0	0	-	0	0	-			
大玉町	0	0	-	0	0	-	0	0	-			
度会町	0	0	-	0	0	-	0	0	-			
大紀町	0	0	-	0	0	-	0	0	-			
南伊勢町	0	0	-	0	0	-	0	0	-			
紀北町	0	0	-	0	0	-	0	0	-			
御紀町	0	0	-	0	0	-	0	0	-			
市計	11,439,398	10,490,021	91.7	10,495,575	10,293,889	98.1	6,056,822	5,559,923	91.8			
町計	408	323	79.2	0	0	-	272	215	79.0			
県計	11,439,806	10,490,344	91.7	10,495,575	10,293,889	98.1	6,057,094	5,560,138	91.8			

	都市計画税(家屋)								
	左のうち現年課税分			左のうち現年課税分			左のうち現年課税分		
	調定額(千円)	収入額(千円)	徴収率(%)	調定額(千円)	収入額(千円)	徴収率(%)	調定額(千円)	収入額(千円)	徴収率(%)
津市	1,153,560	1,133,607	98.3	1,123,505	1,022,498	91.0	1,018,697	1,001,076	98.3
四日市市	1,401,320	1,387,999	99.0	1,133,841	1,103,261	97.3	1,104,170	1,093,673	99.0
伊勢市	769,368	744,318	96.7	738,127	653,695	88.6	658,275	636,843	96.7
松阪市	639,760	621,521	97.1	592,734	519,951	87.7	520,684	505,853	97.2
桑名市	544,023	535,111	98.4	471,833	442,631	93.8	441,309	434,080	98.4
鈴鹿市	625,036	614,490	98.3	619,111	581,511	93.9	581,020	571,216	98.3
名張市	0	0	-	0	0	-	0	0	-
尾鷲市	82,197	80,136	97.5	74,191	64,836	87.4	64,322	62,708	97.5
亀山市	301,663	297,201	98.5	488,956	459,986	94.1	462,505	455,663	98.5
鳥羽市	45,313	42,022	92.7	107,025	81,615	76.3	82,353	76,372	92.7
熊野市	0	0	-	0	0	-	0	0	-
いなべ市	0	0	-	0	0	-	0	0	-
志摩市	0	0	-	0	0	-	0	0	-
伊賀市	0	0	-	33,253	114	0.3	0	0	-
木曾町	0	0	-	0	0	-	0	0	-
東員町	0	0	-	0	0	-	0	0	-
菰野町	0	0	-	136	108	79.4	0	0	-
朝日町	0	0	-	0	0	-	0	0	-
川越町	0	0	-	0	0	-	0	0	-
多気町	0	0	-	0	0	-	0	0	-
明和町	0	0	-	0	0	-	0	0	-
大玉町	0	0	-	0	0	-	0	0	-
度会町	0	0	-	0	0	-	0	0	-
大紀町	0	0	-	0	0	-	0	0	-
南伊勢町	0	0	-	0	0	-	0	0	-
紀北町	0	0	-	0	0	-	0	0	-
御紀町	0	0	-	0	0	-	0	0	-
市計	5,562,240	5,456,405	98.1	5,382,576	4,930,098	91.6	4,933,335	4,837,484	98.1
町計	0	0	-	136	108	79.4	0	0	-
県計	5,562,240	5,456,405	98.1	5,382,712	4,930,206	91.6	4,933,335	4,837,484	98.1

第36表 平成24年度 市町村税の徴収実績

(その9)

	事業所税			左のうち現年課税分		
	調定額(千円)	収入額(千円)	徴収率(%)	調定額(千円)	収入額(千円)	徴収率(%)
	津市	0	0	-	0	0
四日市市	2,784,982	2,782,646	99.9	2,784,982	2,782,646	99.9
伊勢市	0	0	-	0	0	-
松阪市	0	0	-	0	0	-
桑名市	0	0	-	0	0	-
鈴鹿市	0	0	-	0	0	-
名張市	0	0	-	0	0	-
尾鷲市	0	0	-	0	0	-
亀山市	0	0	-	0	0	-
鳥羽市	0	0	-	0	0	-
熊野市	0	0	-	0	0	-
いなべ市	0	0	-	0	0	-
志摩市	0	0	-	0	0	-
伊賀市	0	0	-	0	0	-
木曾町	0	0	-	0	0	-
東員町	0	0	-	0	0	-
菰野町	0	0	-	0	0	-
朝日町	0	0	-	0	0	-
川越町	0	0	-	0	0	-
多気町	0	0	-	0	0	-
大明町	0	0	-	0	0	-
大玉町	0	0	-	0	0	-
度会町	0	0	-	0	0	-
大南町	0	0	-	0	0	-
伊勢北紀町	0	0	-	0	0	-
御宝町	0	0	-	0	0	-
市計	2,784,982	2,782,646	99.9	2,784,982	2,782,646	99.9
町計	0	0	-	0	0	-
県計	2,784,982	2,782,646	99.9	2,784,982	2,782,646	99.9

津市	市
四日市市	市
伊勢市	市
松阪市	市
桑名市	市
鈴鹿市	市
名張市	市
尾鷲市	市
亀山市	市
鳥羽市	市
熊野市	市
いなべ市	市
志摩市	市
伊賀市	市
木曾町	町
東員町	町
菰野町	町
朝日町	町
川越町	町
多気町	町
大明町	町
大玉町	町
度会町	町
大南町	町
伊勢北紀町	町
御宝町	町
市計	計
町計	計
県計	計

第36表 平成24年度 市町村税の徴収実績

(その10)

	国民健康保険税			左のうち現年課税分		
	調定額(千円)	収入額(千円)	徴収率(%)	調定額(千円)	収入額(千円)	徴収率(%)
	津市	114,834	18,888	16.4	0	0
四日市市	0	0	-	0	0	-
伊勢市	18,448	1,666	9.0	0	0	-
松阪市	6,687,350	3,912,038	58.5	4,083,602	3,566,115	87.3
桑名市	5,016,270	3,617,585	72.1	3,578,058	3,332,537	93.1
鈴鹿市	6,924,345	4,525,197	65.4	4,644,511	4,080,253	87.9
名張市	2,363,940	1,828,076	77.3	1,831,113	1,689,956	92.3
尾鷲市	642,002	516,633	80.5	498,589	468,864	94.0
亀山市	1,573,696	974,283	61.9	1,006,109	906,468	90.1
鳥羽市	825,551	627,326	76.0	629,137	580,130	92.2
熊野市	666,679	466,845	70.0	476,323	425,784	89.4
いなべ市	0	0	-	0	0	-
志摩市	2,220,485	1,561,168	70.3	1,556,760	1,421,419	91.3
伊賀市	2,632,905	2,068,176	78.6	2,077,443	1,942,599	93.5
木曾町	0	0	-	0	0	-
東員町	0	0	-	0	0	-
菟野町	1,305,050	959,257	73.5	958,106	891,631	93.1
朝日町	0	0	-	0	0	-
川越町	366,567	270,874	73.9	280,584	255,934	91.2
多気町	0	0	-	0	0	-
大明町	708,334	523,097	73.8	531,217	499,781	94.1
大台町	268,810	221,325	82.3	224,200	212,559	94.8
玉城町	0	0	-	0	0	-
度会町	237,374	212,583	89.6	215,174	206,239	95.8
大紀町	218,299	199,531	91.4	198,167	192,661	97.2
大南町	548,178	430,376	78.5	437,819	415,537	94.9
伊勢町	0	0	-	0	0	-
紀北町	283,104	209,357	74.0	214,261	198,019	92.4
御浜町	381,933	275,415	72.1	288,854	266,459	92.2
紀宝町	0	0	-	0	0	-
市計	29,686,505	20,117,881	67.8	20,381,645	18,414,125	90.3
町計	4,317,649	3,301,815	76.5	3,348,382	3,138,820	93.7
県計	34,004,154	23,419,696	68.9	23,730,027	21,552,945	90.8

	国民健康保険料			左のうち現年課税分		
	調定額(千円)	収入額(千円)	徴収率(%)	調定額(千円)	収入額(千円)	徴収率(%)
	津市	8,753,113	6,337,210	72.4	6,565,429	5,872,335
四日市市	10,628,751	7,712,897	72.6	8,100,984	7,277,774	89.8
伊勢市	4,078,241	3,236,593	79.4	3,352,324	3,058,279	91.2
松阪市	0	0	-	0	0	-
桑名市	0	0	-	0	0	-
鈴鹿市	0	0	-	0	0	-
名張市	0	0	-	0	0	-
尾鷲市	0	0	-	0	0	-
亀山市	0	0	-	0	0	-
鳥羽市	0	0	-	0	0	-
熊野市	0	0	-	0	0	-
いなべ市	1,264,824	1,011,142	79.9	1,061,942	976,042	91.9
志摩市	0	0	-	0	0	-
伊賀市	0	0	-	0	0	-
木曾町	290,995	240,458	82.6	244,858	227,929	93.1
東員町	700,135	659,837	94.2	662,688	645,824	97.5
菟野町	0	0	-	0	0	-
朝日町	245,384	205,776	83.9	213,764	198,967	93.1
川越町	0	0	-	0	0	-
多気町	491,040	367,521	74.8	375,442	356,950	95.1
大明町	0	0	-	0	0	-
大台町	0	0	-	0	0	-
玉城町	524,908	412,457	78.6	425,763	398,957	93.7
度会町	0	0	-	0	0	-
大紀町	0	0	-	0	0	-
大南町	0	0	-	0	0	-
伊勢町	598,565	450,461	75.3	455,034	428,813	94.2
紀北町	0	0	-	0	0	-
御浜町	0	0	-	0	0	-
紀宝町	0	0	-	0	0	-
市計	24,724,929	18,297,842	74.0	19,080,679	17,184,430	90.1
町計	2,851,027	2,336,510	82.0	2,377,549	2,257,440	94.9
県計	27,575,956	20,634,352	74.8	21,458,228	19,441,870	90.6