

県政における当面の主な課題

～6つの課題を中心に～

2012年7月1日

第2回三重県経営戦略会議



三重県

6つの課題

1 医療・健康対策

がん対策を含めた健康づくり対策として、どのようなことをすればよいか。

2 子育て・子育て支援

子どもが健やかに育つためには、地域や家庭は何をすればよいか。

3 障がい者雇用

障がい者の自立支援のための雇用等をどのようにすればよいか。

4 三重県のPR戦略

三重県ファンを増やしていくためには、何をすればよいか。

5 国際戦略

外国人観光客を県内に誘客するためには、どのようにすればよいか。

6 農林水産業の振興

もうかる農林水産業へ転換するためには、どうすればよいか。

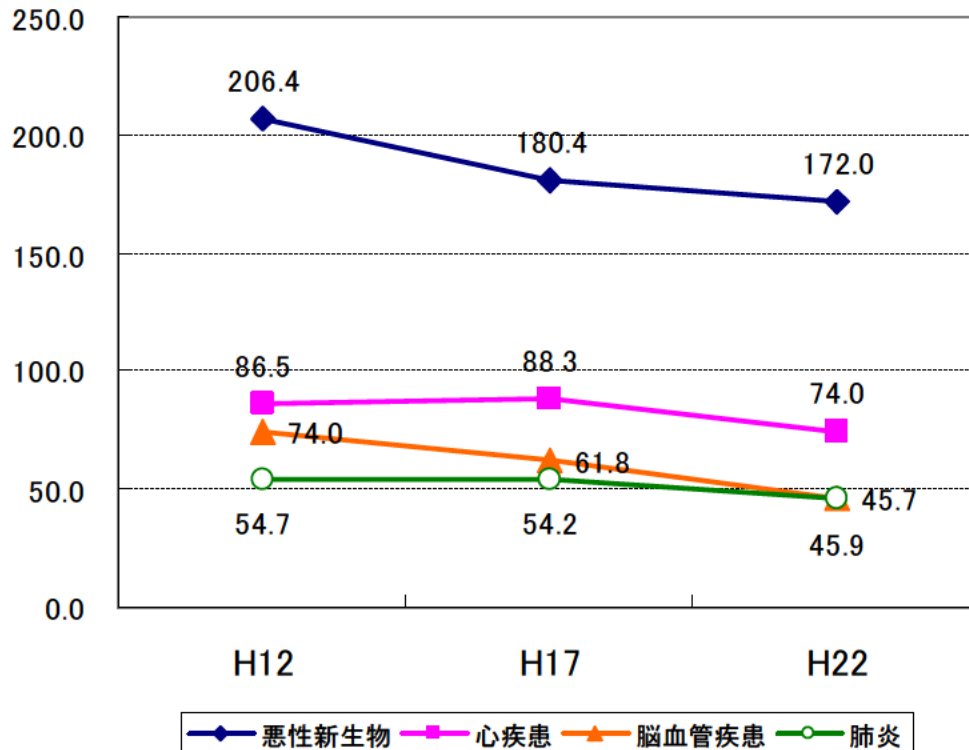
1 医療・健康対策

がん対策を含めた健康づくり対策として、どのようなことをすればよいか。

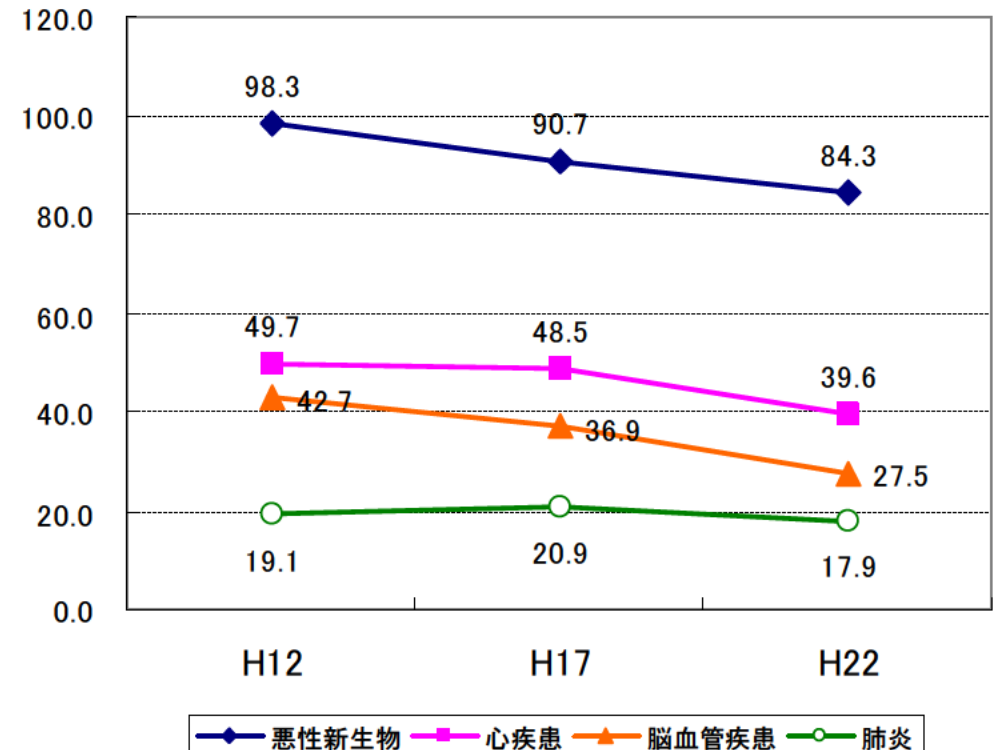
三重県における主な死因別年齢調整
死亡率(人口10万対)

男

※「年齢調整死亡率」とは、年齢構成の異なる地域間の死亡状況が比較できるように調整した死亡率をいう。



女



1 医療・健康対策

がん検診に係る三重県の受診率

(単位:%、()内は全国順位)

肺がん	年度	平成20年度	平成21年度	平成22年度
	三重県	15.8 (32位)	18.2 (29位)	20.2 (26位)

乳がん	年度	平成20年度	平成21年度	平成22年度
	三重県	14.6 (24位)	14.0 (36位)	20.8 (23位)

胃がん	年度	平成20年度	平成21年度	平成22年度
	三重県	8.2 (34位)	7.7 (34位)	8.0 (32位)

子宮頸がん	年度	平成20年度	平成21年度	平成22年度
	三重県	18.0 (30位)	19.0 (34位)	26.7 (23位)

大腸がん	年度	平成20年度	平成21年度	平成22年度
	三重県	17.3 (22位)	18.2 (20位)	20.5 (17位)

三重県における死亡原因のうち、がんによるもの
(主たるもの 平成22年度)

男		女	
1	肺がん 836人	1	胃がん 265人
2	胃がん 469人	2	肺がん 263人
3	大腸がん 345人	3	大腸がん 250人
		6	乳がん 171人
		9	子宮がん 81人

出典:「地域保健・健康増進事業報告」、「人口動態調査」厚生労働省

2 子育て・子育て支援

子どもが健やかに育つためには、地域や家庭は何をすればよいか。

延長保育の実施率

(単位: %)

	19年度	20年度	21年度	22年度
全国平均	—	67.8	69.4	70.6
うち公立	—	49.7	50.5	50.8
うち私立	—	85.5	86.8	87.9
三重県	36.0	38.3	37.1	37.5
うち公立	21.4	22.7	20.8	18.3
うち私立	61.6	64.0	63.0	65.7

県内の放課後児童クラブ設置率

(単位: %、()内は全国順位)

	放課後児童クラブ設置率
21年度	56.9(42位)
22年度	63.2(42位)
23年度	66.0(39位)

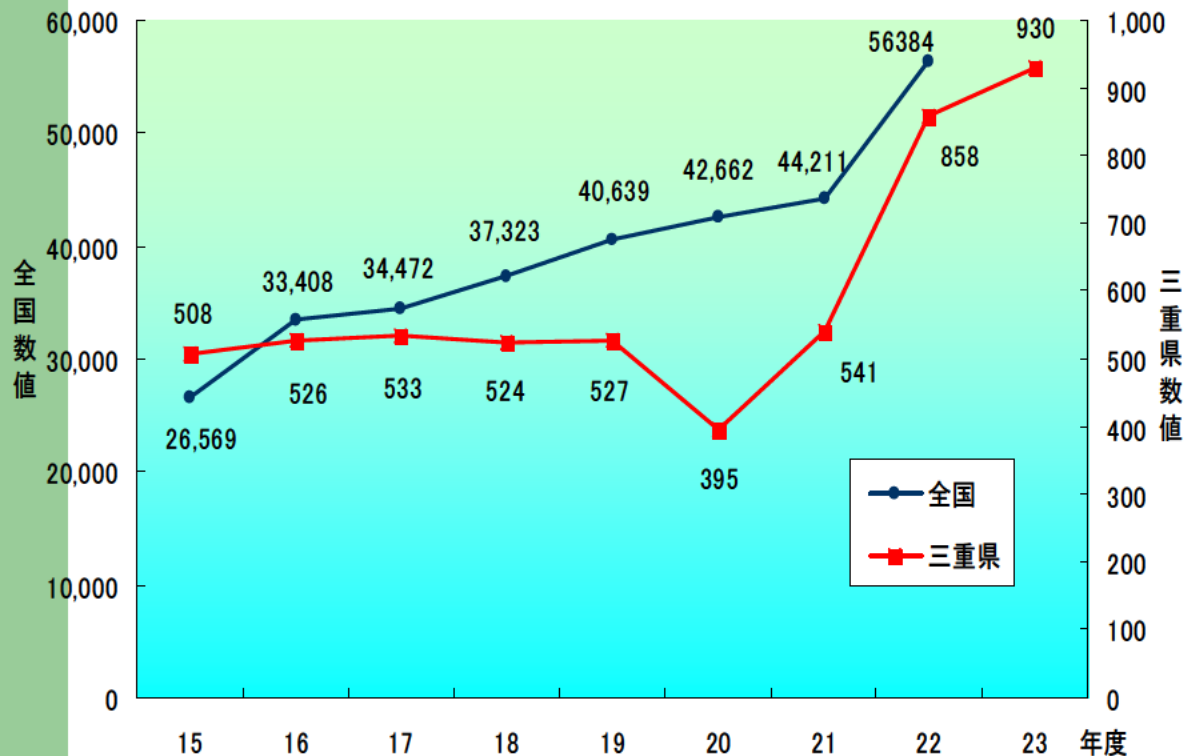
※23年度の全国順位については、岩手・宮城の沿岸部及び福島原発30キロ圏内の34市町村分を含まない。

出典: 厚生労働省調べ(公立分は実施状況、私立分は交付決定ベース)

出典: 全国学童保育連絡協議会
「学童保育の実施状況調査結果」

2 子育て・子育て支援

児童虐待相談の年度別推移状況(件数)



出典:「福祉行政報告」厚生労働省、平成23年度は三重県調べ

平成23年度「三重県子ども条例に基づく調査・子ども調査」結果

●大人の傾聴姿勢と子どもの自己肯定感(子ども)

		自分のことが好きか	
		好き	好きでない
自分のことを決めるときに、大人は意見を聞いてくれるか	聞いてくれる	52.2%	44.8%
	聞いてくれない	24.1%	73.2%

●大人からの愛情と地域への愛着(子ども)

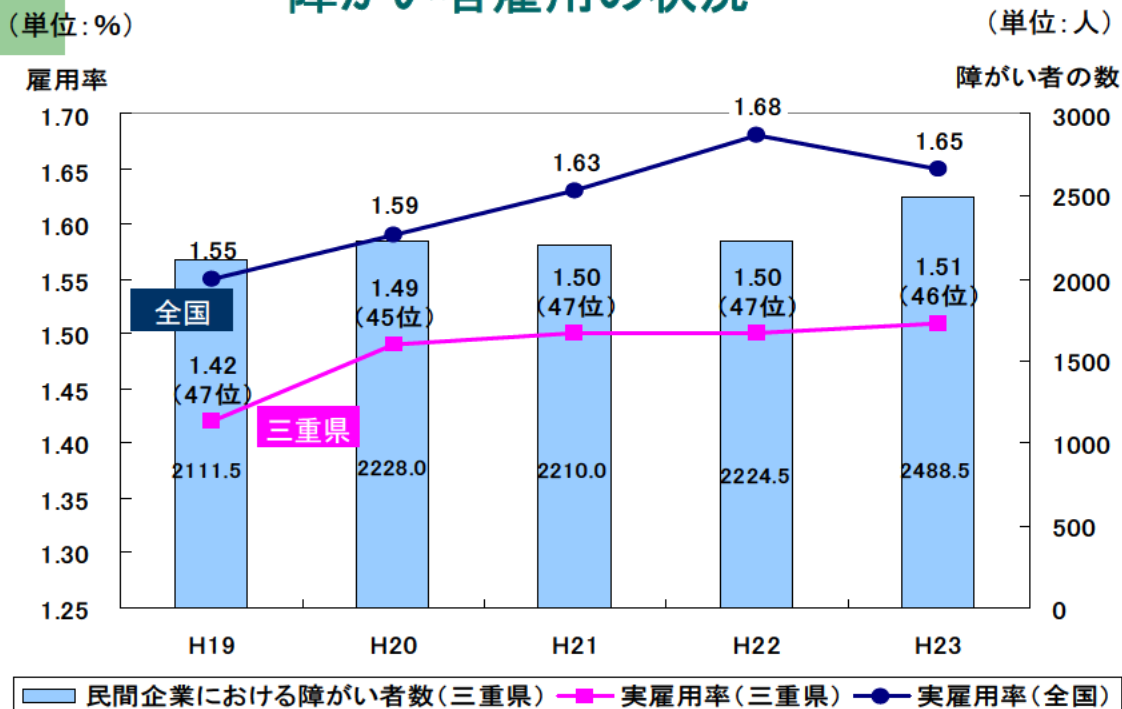
		将来、自分が育った地域に住みたいと思うか	
		住みたい	住みたくない
生活しているなかで、「大切にされている」と感じるか	感じる	66.2%	30.8%
	感じない	48.4%	48.3%

出典:「みえの子ども白書2012」(概要版) 三重県

3 障がい者雇用

障がい者の自立支援のための雇用等をどのようにすればよいか。

障がい者雇用の状況



※雇用義務のある企業(56人以上規模の企業)についての集計である。
 ※企業の主たる事業所が所在する都道府県において集計したものである。
 ※平成22年7月に制度改正があったため、平成22年までと平成23年度を単純に比較できない。

【参考】障害者雇用率制度について

「障害者の雇用の促進等に関する法律」では、事業主に対して、その雇用する労働者に占める身体障がい者・知的障がい者の割合が一定率(法定雇用率)以上になるよう義務づけられている。

平成25年4月1日以降、法定雇用率は引き上げになる予定。

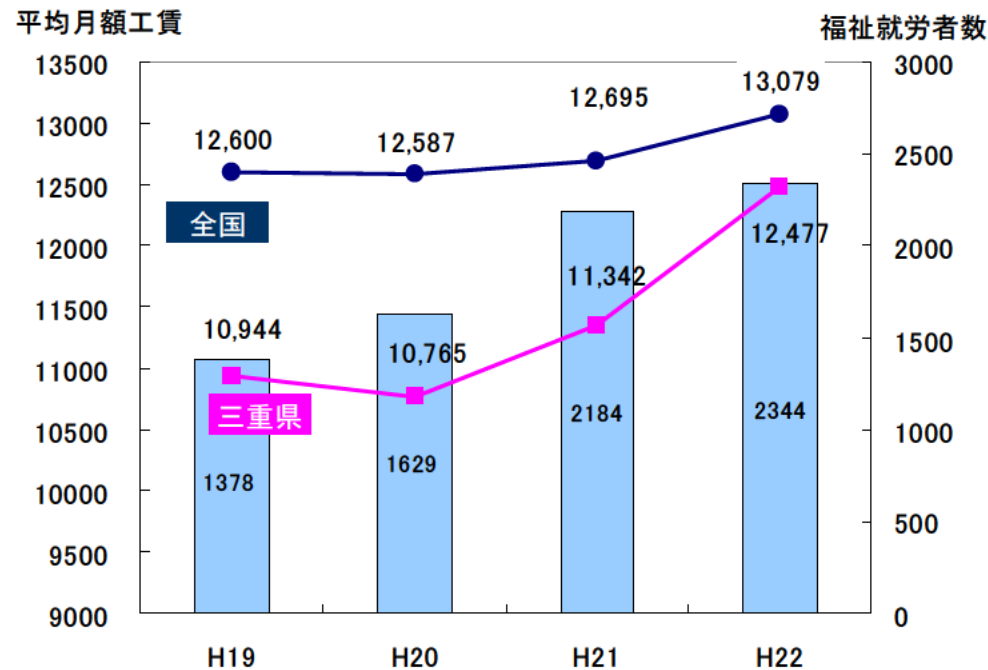
事業者区分	法定雇用率	
	現行	平成25年4月以降
民間企業	1.8% →	2.0%
国、地方公共団体等	2.1% →	2.3%
都道府県等の教育委員会	2.0% →	2.2%

3 障がい者雇用

三重県における福祉的就労者数及び
三重県と全国の平均月額工賃の推移

(単位:円)

(単位:人)



【参考】三重県における障がい者手帳交付件数の推移

(単位:件数)

	H19	H20	H21	H22	H23
身体障害者手帳	71,201	72,748	74,549	73,559	74,476
療育手帳(知的障がい者)	9,822	10,262	10,747	11,119	11,487
精神障害者保健福祉手帳	6,245	6,890	7,430	8,033	8,612
計	87,268	89,900	92,726	92,711	94,575

※精神障害者保健福祉手帳は、各年度末日現在。

それ以外の手帳は、翌年度4月1日現在。

■ 福祉的就労者数(三重県) ■ 平均月額工賃(三重県) ● 平均月額工賃(全国平均)

※ここでいう「福祉的就労者」とは、就労継続支援(B型)事業所、授産施設及び小規模作業所授産施設で働く者をさす。

なお、就労継続支援(B型)事業所とは、一般企業就労が難しい方、離職された方などに、働く場の提供(雇用契約は結ばない)を行うとともに、知識及び能力の向上のために必要な訓練を行う事業所をさす。

出典:厚生労働省調べ、福祉的就労者数は、三重県調べ

出典:三重県調べ

4 三重県のPR戦略

三重県ファンを増やしていくためには、何をすればよいか。

魅力度ランキング(平成23年:都道府県)

順位	都道府県名	指数
1	北海道	70.7
2	京都府	53.4
3	沖縄県	50.3
4	東京都	40.3
5	奈良県	34.0
20	愛知県	17.7
28	三重県	13.7

【参考:()は指数】

32位 和歌山県(12.9)

35位 岐阜県(12.6)

38位 滋賀県(11.8)

出典:「地域ブランド調査2011」ブランド総合研究所
※100位以内に入っている三重県の市町は伊勢市のみ

魅力度ランキング(平成23年:市区町村)

順位	市区町村名	指数
1	札幌市	57.0
2	函館市	56.7
3	京都市	54.9
4	横浜市	51.7
5	神戸市	50.1
10	奈良市	39.2
25	名古屋市	32.3
35	伊勢市	27.6

【参考:()は指数】

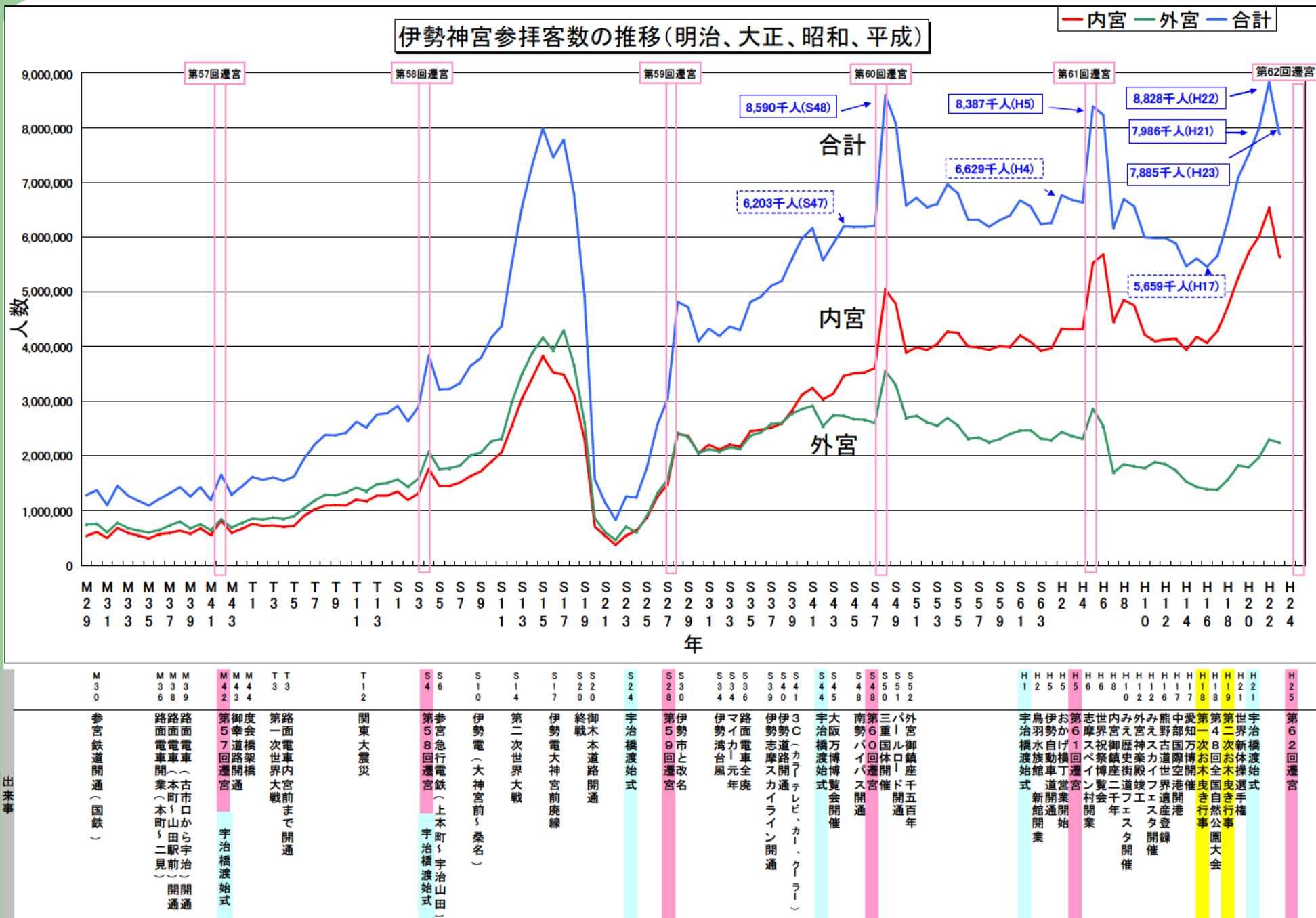
38位 宇治市(27.2)

53位 飛騨市(24.6)

66位 高山市(22.9)

97位 下呂市(19.9)

4 三重県のPR戦略

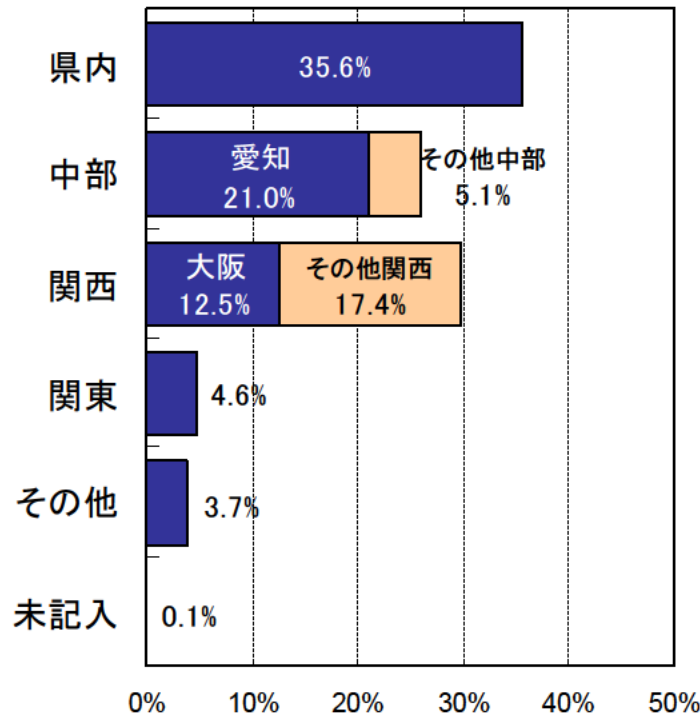


出典: 三重県調べ

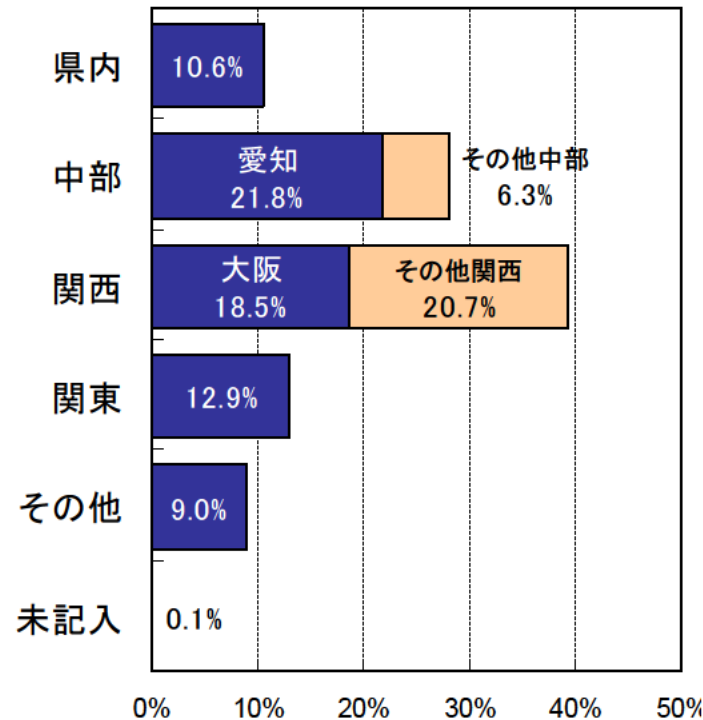
4 三重県のPR戦略

三重県への観光入り込み客の発地(平成23年)

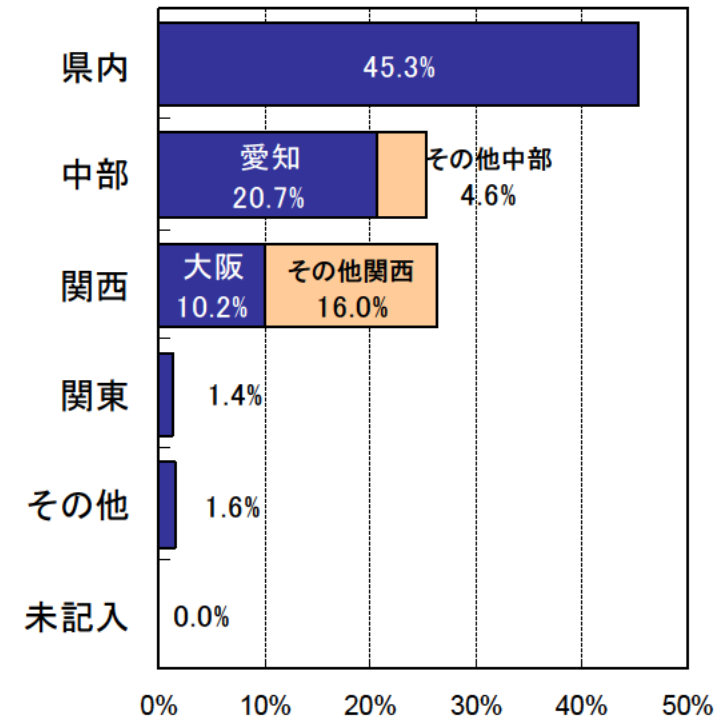
全体(加重平均による補正データ)



宿泊



日帰り



※「その他中部」は、静岡県・岐阜県をさす。

※「その他関西」は、奈良県・京都府・滋賀県・兵庫県・和歌山県をさす。

5 国際戦略

外国人観光客を県内に誘客するためには、どのようにすればよいか。

延べ宿泊者数(平成23年)

順位	都道府県名	延べ宿泊者数 (千人)	シェア
1	東京都	40,733	10.3%
2	北海道	25,445	6.5%
3	大阪府	21,039	5.3%
4	静岡県	18,184	4.6%
5	長野県	17,438	4.4%
9	京都府	12,637	3.2%
11	愛知県	12,139	3.1%
18	三重県	7,822	2.0%

【参考:()は延べ宿泊者数、シェア】

28位	岐阜県	(5,152)	(1.3%)
31位	滋賀県	(4,394)	(1.1%)
35位	和歌山県	(3,893)	(1.0%)
47位	奈良県	(1,880)	(0.5%)

宿泊者数全体に占める外国人延べ宿泊者数(平成23年)

順位	都道府県名	延べ宿泊者数 (千人)	シェア
1	東京都	5,686	32.4%
2	大阪府	2,227	12.7%
3	北海道	1,504	8.6%
4	千葉県	1,394	7.9%
5	京都府	875	5.0%
6	愛知県	692	3.9%
18	岐阜県	128	0.7%
21	滋賀県	84	0.5%
24	三重県	81	0.5%

【参考:()は延べ宿泊者数、シェア】

26位	和歌山県	(63)	(0.4%)
34位	奈良県	(36)	(0.2%)

出典:「宿泊旅行統計」観光庁

5 国際戦略

国籍(出身地)別外国人延べ宿泊者数

三重県

H19

H23

順位	国名	延べ 宿泊者数 (人)	割合
1	台湾	25,290	28.0%
2	韓国	14,950	16.6%
3	中国	10,340	11.4%
4	アメリカ	8,260	9.1%
5	香港	4,740	5.2%
6	タイ	3,530	3.9%
7	フランス	2,290	2.5%
8	ドイツ	1,680	1.9%
9	イギリス	1,570	1.7%
10	シンガポール	820	0.9%
合計		90,320	100%

順位	国名	延べ 宿泊者数 (人)	割合
1	中国	15,670	21.4%
2	韓国	12,440	17.0%
3	台湾	11,290	15.4%
4	アメリカ	4,970	6.8%
5	ドイツ	2,880	3.9%
6	イギリス	2,480	3.4%
7	香港	2,240	3.1%
8	タイ	2,140	2.9%
9	フランス	1,760	2.4%
10	ロシア	1,530	2.1%
合計		73,140	100%

全国

H19

H23

順位	国名	延べ 宿泊者数 (人)	割合
1	韓国	4,351,590	19.2%
2	台湾	3,883,690	17.1%
3	アメリカ	2,995,200	13.2%
4	中国	2,209,860	9.8%
5	香港	1,754,790	7.7%
6	イギリス	552,380	2.4%
7	シンガポール	531,560	2.3%
8	オーストラリア	525,360	2.3%
9	ドイツ	454,380	2.0%
10	タイ	440,830	1.9%
合計		22,654,340	100%

順位	国名	延べ 宿泊者数 (人)	割合
1	中国	2,633,930	16.1%
2	韓国	2,428,190	14.8%
3	台湾	2,325,990	14.2%
4	アメリカ	1,844,790	11.2%
5	香港	1,263,330	7.7%
6	オーストラリア	471,940	2.9%
7	タイ	397,250	2.4%
8	シンガポール	393,820	2.4%
9	イギリス	346,780	2.1%
10	ドイツ	277,240	1.7%
合計		16,405,020	100%

※ここでいう「延べ宿泊者数」は、従業員10人以上の施設を集計したものをさす。

6 農林水産業の振興

もうかる農林水産業へ転換するためには、どうすればよいか。

三重県における農林水産業の状況

区分		三重県	全国	全国順位
農業	農業従事者数(販売農家)(平成21年度)	91,810人	4,536,111人	22位
	農業産出額(平成21年度)	1,058億円	83,136億円	28位
林業	林業就業者数(平成17年度)	1,047人	46,618人	15位
	林業産出額(平成21年度)	629千万円	41,222千万円	21位
漁業	漁業就業者数(平成20年度)	9,947人	221,908人	5位
	総生産額(平成21年度)	432億円	13,811億円	9位
	海面漁業	295億円	9,716億円	6位
	海面養殖業	137億円	4,094億円	13位

6 農林水産業の振興

三重県における農家所得等の状況

(平成21年度) ()内は全国順位

区分		三重県	全国
農家数	総農家	52,359戸 (23位)	2,527,948戸
	販売農家における主業農家率	9.8% (41位)	22.1%
農家所得	1戸当たり農家総所得	4,588千円	4,389千円
	1戸当たり農業所得	16千円	346千円

三重県における農業者の6次産業化への取組状況の推移

