

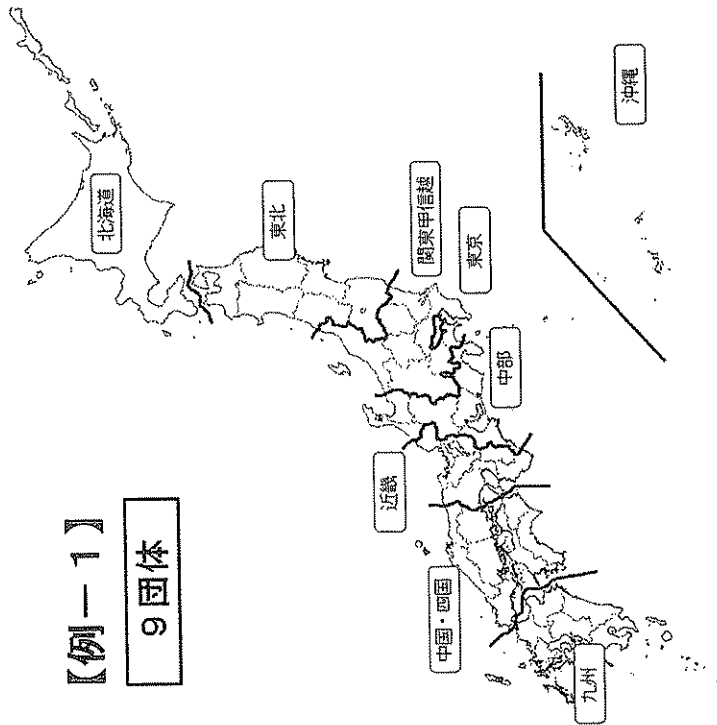
# 道州の各区域例の概況

【凡例】

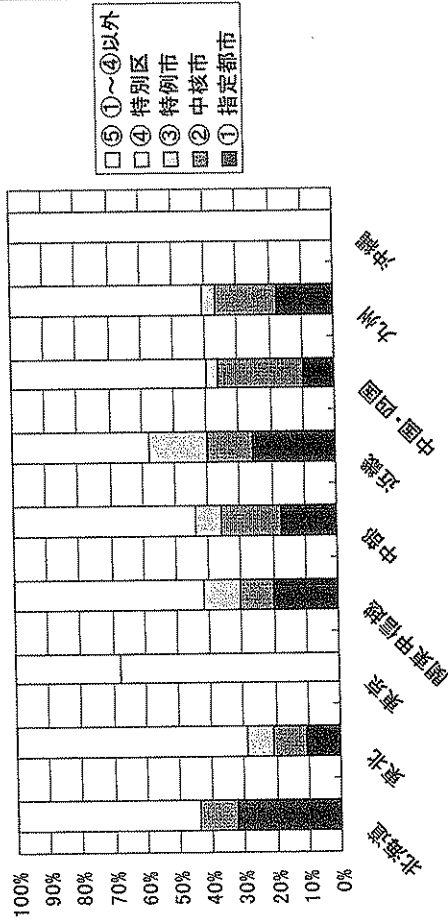
- 市町村数の内訳 指定都市等：指定都市、中核市、特例市、特別区
  - 公務員数の内訳 国：国の地方支分部局の定数（行政機構図（総務省行政管理局・平成16年版）のデータに一定の按分を行い、各県単位で算出）
  - 地方：都道府県、市町村、特別区、一部事務組合等の一般職の職員数（平成16年地方公務員給与実態調査より）
- ※次の県の所属については、なお検討を要する。（新潟県、福井県、山梨県、長野県、静岡県、三重県、山口県、徳島県、沖縄県）

# 道州の区域例－1 (区域例－8)

※例－1に対し、東京を関東甲信越に含めたものが例－8である。



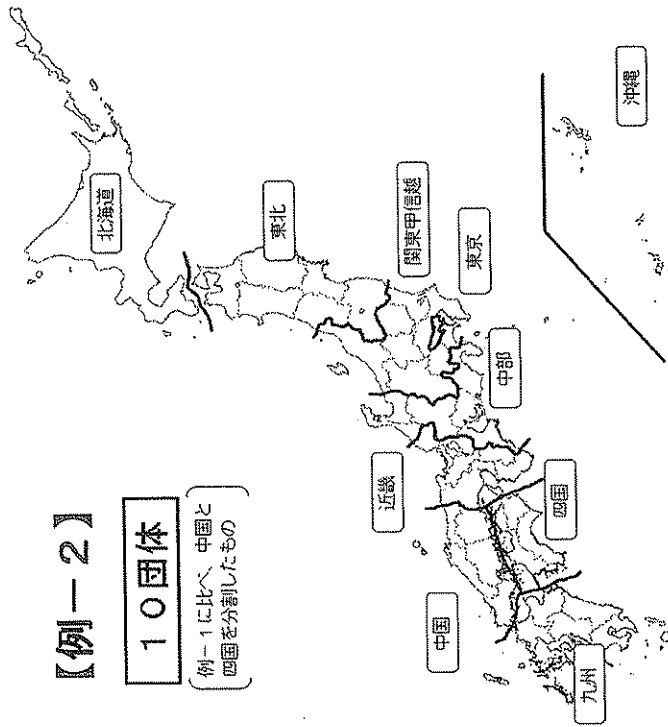
【例－1】 都道府県別市町村規模の分類(人口)



(単位)	人口 (人)	面積 (km <sup>2</sup> )	総生産 (100万円)	一人当たり税収 (万円)	一人当たり所得 (万円)	市町村数		公務員数				地方議会議員数			
						指定都市等 (数)	市町村等 (数)	国 (人)	都道府県 (人)	市町村等 (人)	都道府県 (人)	市町村等 (人)	都道府県 (人)	市町村等 (人)	
															(人)
北海道	5,683,062	83,455	19,635,630	50.10	256	180	3	180,409	18,236	82,134	80,039	108	3,192	108	3,084
東北	9,817,589	63,987	32,711,690	47.63	246	232	7	301,976	19,641	150,100	132,235	307	6,684	307	6,377
東京	12,064,101	2,102	81,842,885	109.96	413	39	23	300,213	19,350	175,411	105,452	125	1,791	125	1,666
関東甲信越 (東京を含む)	33,948,683 (46,012,784)	57,785 (59,887)	115,366,453 (197,209,338)	58.70 (72.14)	292 (324)	423 (462)	25 (48)	767,675 (1,067,888)	40,522 (59,872)	374,450 (549,861)	352,703 (458,155)	623 (746)	12,443 (14,234)	623 (746)	11,820 (13,486)
中部	17,077,560	35,410	72,848,607	66.52	320	211	14	434,603	29,782	199,807	205,014	368	6,334	368	5,966
近畿	21,684,529	31,362	82,353,165	60.42	287	224	22	555,875	34,270	255,347	266,258	434	6,076	434	5,642
中国・四国	11,886,538	50,602	41,686,449	50.81	263	210	10	355,419	25,370	177,818	152,231	418	7,427	418	7,009
九州	13,445,561	39,910	43,237,491	47.05	247	261	9	358,589	26,218	181,834	150,537	369	7,801	369	7,432
沖縄	1,318,220	2,274	3,500,063	37.36	206	41	0	43,478	4,324	23,975	15,179	46	885	46	839
全国	126,925,843	366,888	493,182,433	61.48	293	1,821	113	3,298,237	217,713	1,620,876	1,459,648	2,798	52,633	2,798	49,835

# 道州の区域例－2 (区域例－9)

※例－2に対し、東京を関東甲信越に含めたものが例－9である。




【例－2】

10 団体

例－1に比べ、中国と四国を分割したもの

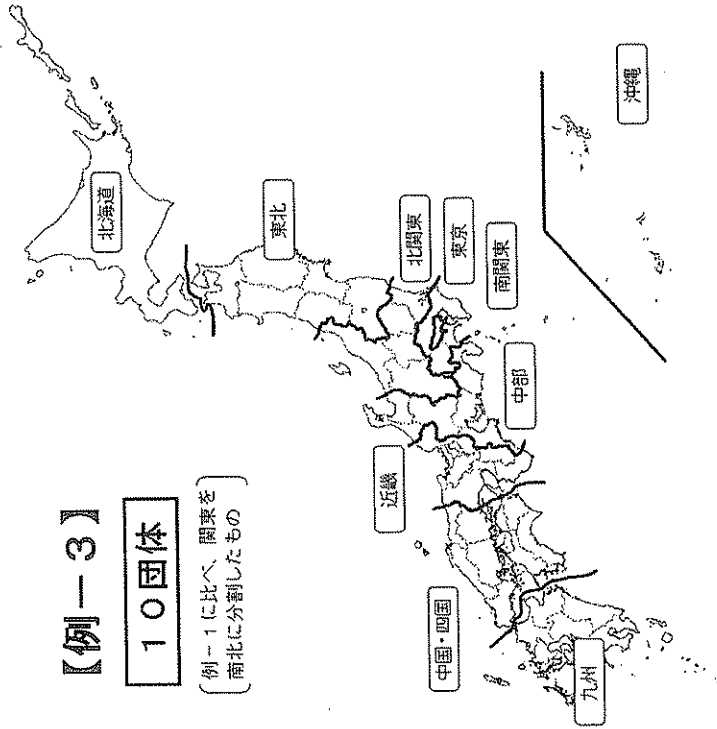
【例－2】 都道府県別市町村規模の分類(人口)



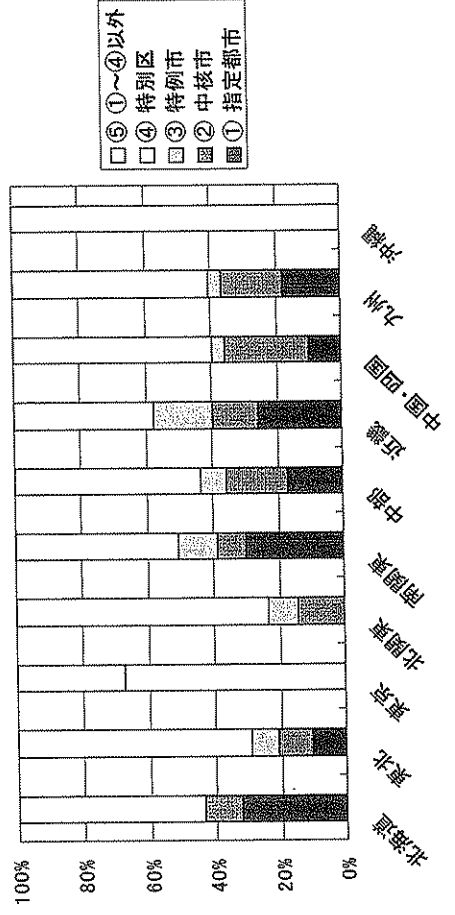
(単位)	人口 (人)	面積 (km <sup>2</sup> )	総生産 (100万円)	一人当たり税収 (万円)	一人当たり所得 (万円)	市町村数		公務員数				地方議会議員数			
						指定都市等 (数)	市町村等 (数)	国 (人)	都道府県 (人)	市町村等 (人)	都道府県 (人)	市町村等 (人)	市町村等 (人)		
														(数)	(人)
北海道	5,683,062	83,455	19,635,630	50.10	256	3	180	18,236	82,134	80,039	108	3,192	108	3,084	
東北	9,817,589	63,987	32,711,690	47.63	246	7	232	19,641	150,100	132,235	307	6,684	307	6,377	
東京	12,064,101	2,102	81,842,885	109.96	413	23	39	19,350	175,411	105,452	125	1,791	125	1,686	
関東甲信越 (東京を含む)	33,948,683 (46,012,784)	57,785 (59,887)	115,366,453 (197,209,338)	58.70 (72.14)	292 (324)	25 (48)	423 (462)	40,522 (59,872)	374,450 (549,861)	352,703 (458,155)	623 (746)	12,443 (14,234)	623 (746)	11,820 (13,486)	
中部	17,077,560	35,410	72,848,607	66.52	320	14	211	29,782	199,807	205,014	368	6,334	368	5,966	
近畿	21,684,529	31,362	82,353,165	60.42	287	22	224	34,270	255,347	266,258	434	6,076	434	5,642	
中国	7,732,499	31,813	28,293,382	51.81	271	7	114	15,956	108,152	96,057	246	4,411	246	4,165	
四国	4,154,039	18,789	13,393,067	48.95	247	3	96	9,414	69,666	56,174	172	3,016	172	2,844	
九州	13,445,561	39,910	43,237,491	47.05	247	9	261	26,218	181,834	150,537	369	7,801	369	7,432	
沖縄	1,318,220	2,274	3,500,063	37.36	206	0	41	4,324	23,975	15,179	46	885	46	839	
全国	126,925,843	366,888	493,182,433	61.48	293	113	1,821	217,713	1,620,876	1,459,648	2,798	52,633	2,798	49,835	

# 道州の区域例-3 (区域例-10)

※例-3に対し、東京を南関東に含めたものが例-10である。



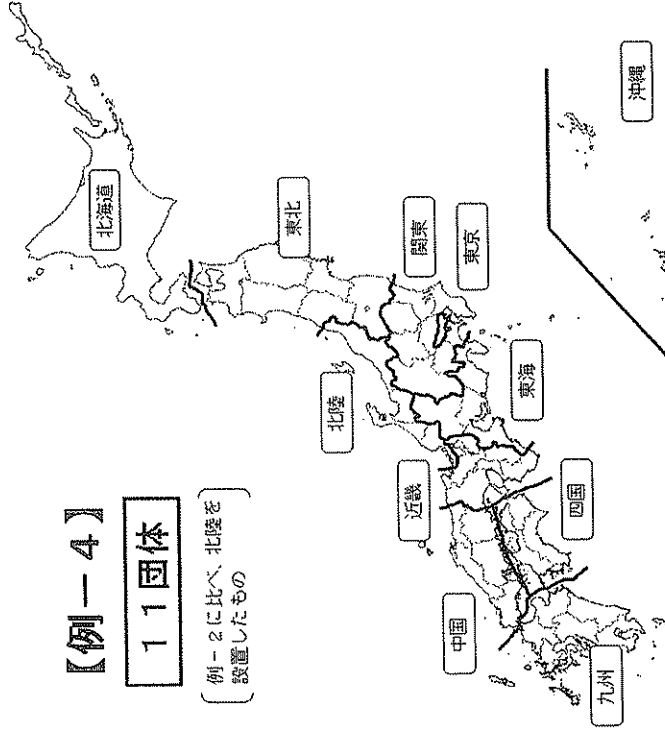
【例-3】 都道府県別市町村規模の分類(人口)



(単位)	人口 (人)	面積 (km <sup>2</sup> )	総生産 (100万円)	一人当たり税収 (万円)	一人当たり所得 (万円)	市町村数			公務員数			地方議会議員数					
						指定都市等		国		都道府県		市町村等		都道府県		市町村等	
						(数)	(数)	(人)	(人)	(人)	(人)	(人)	(人)	(人)	(人)	(人)	(人)
北海道	5,683,062	83,455	19,635,630	50.10	256	180	3	180,409	18,236	82,134	80,039	108	3,192	108	3,084		
東北	9,817,589	63,987	32,711,690	47.63	246	232	7	301,976	19,641	150,100	132,235	307	6,684	307	6,377		
東京	12,064,101	2,102	81,842,885	109.96	413	39	23	300,213	19,350	175,411	105,452	125	1,791	125	1,666		
北関東	11,706,246	42,405	43,446,550	55.19	286	232	7	302,665	11,144	155,149	136,372	290	7,037	290	6,747		
南関東 (東京を含む)	22,242,437 (34,306,538)	15,380 (17,483)	71,919,903 (153,762,788)	60.54 (77.92)	295 (337)	191 (230)	18 (41)	465,010 (765,223)	29,378 (46,728)	219,301 (394,712)	216,331 (321,783)	333 (458)	5,406 (7,197)	333 (458)	5,073 (6,739)		
中部	17,077,560	35,410	72,848,607	66.52	320	211	14	434,603	29,782	199,807	205,014	368	6,334	368	5,966		
近畿	21,684,529	31,362	82,353,165	60.42	287	224	22	555,875	34,270	255,347	266,258	434	6,076	434	5,642		
中国・四国	11,886,538	50,602	41,686,449	50.81	263	210	10	355,419	25,370	177,818	152,231	418	7,427	418	7,009		
九州	13,445,561	39,910	43,237,491	47.05	247	261	9	358,589	26,218	181,834	150,537	369	7,801	369	7,432		
沖縄	1,318,220	2,274	3,500,063	37.36	206	41	0	43,478	4,324	23,975	15,179	46	885	46	839		
全国	126,925,843	366,888	493,182,433	61.48	293	1,821	113	3,298,237	217,713	1,620,876	1,459,648	2,798	52,633	2,798	49,835		

# 道州の区域例－4（区域例－11）

※例－4に対し、東京を関東に含めたものが例－11である。

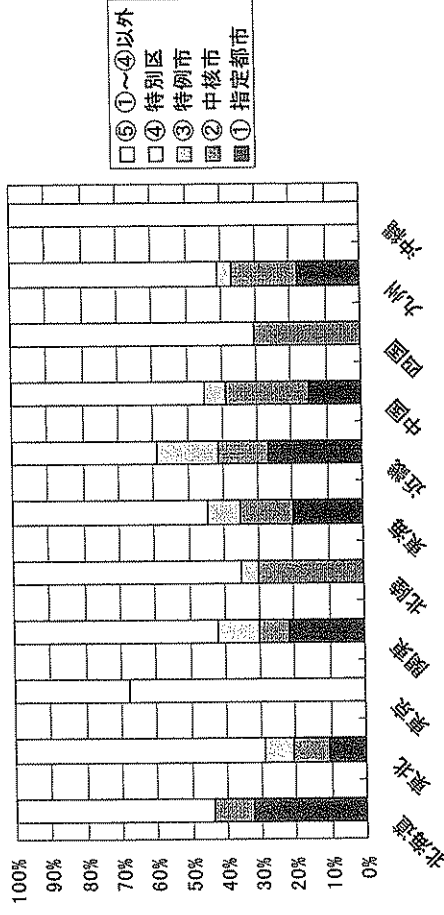


【例－4】

11 団体

例－2に比べ、北陸を  
設置したもの

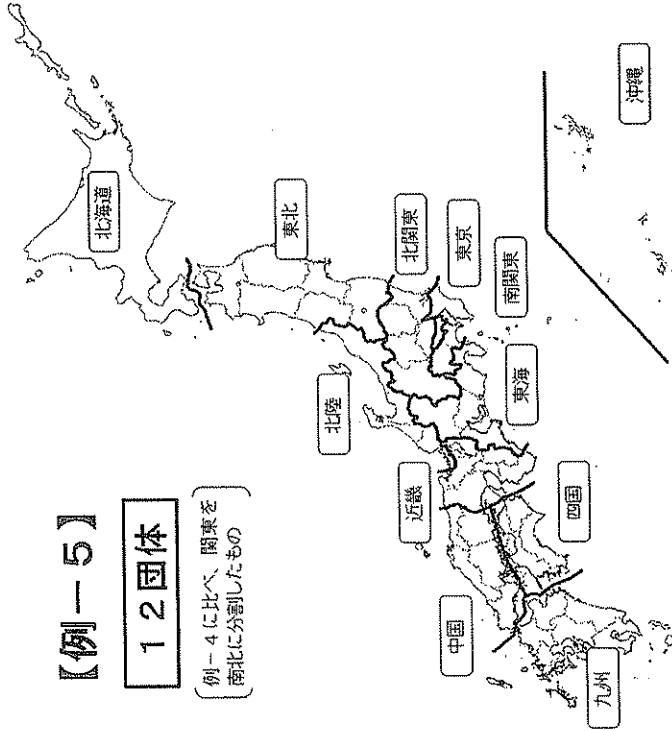
【例－4】 都道府県別市町村規模の分類(人口)



(単位)	人口 (人)	面積 (km <sup>2</sup> )	総生産 (100万円)	一人当たり税収 (万円)	一人当たり所得 (万円)	市町村数			公務員数			地方議会議員数		
						指定都市等		市町村等 (人)	国 (人)	都道府県 (人)	市町村等 (人)	都道府県 (人)	市町村等 (人)	
						(数)	(数)							(人)
北海道	5,683,062	83,455	19,635,630	50.10	256	180	3	180,409	18,236	82,134	80,039	3,192	108	3,084
東北	9,817,589	63,987	32,711,690	47.63	246	232	7	301,976	19,641	150,100	132,235	6,684	307	6,377
東京	12,064,101	2,102	81,842,885	109.96	413	39	23	300,213	19,350	175,411	105,452	1,791	125	1,666
関東 (東京を含む)	31,472,950 (43,537,051)	46,846 (48,948)	106,327,316 (188,170,201)	59.40 (73.41)	294 (327)	388 (427)	24 (47)	697,950 (998,163)	39,124 (58,474)	337,352 (512,763)	321,474 (426,926)	10,743 (12,534)	583 (688)	10,180 (11,846)
北陸	5,606,505	22,115	21,374,285	53.58	281	86	4	171,327	11,769	85,685	73,873	3,397	187	3,210
東海	14,775,732	28,423	63,800,620	68.15	325	177	12	361,226	21,921	165,738	173,567	5,174	279	4,895
近畿	20,855,565	27,173	79,066,004	60.51	287	207	21	527,650	31,760	240,829	255,061	5,539	396	5,143
中国	7,732,499	31,813	28,293,382	51.81	271	114	7	220,165	15,956	108,152	96,057	4,411	246	4,165
四国	4,154,039	18,789	13,393,067	48.95	247	96	3	135,254	9,414	69,666	56,174	3,016	172	2,844
九州	13,445,561	39,910	43,237,491	47.05	247	261	9	358,589	26,218	181,834	150,537	7,801	369	7,432
沖縄	1,318,220	2,274	3,500,063	37.36	206	41	0	43,478	4,324	23,975	15,179	885	46	839
全国	126,925,843	366,888	493,182,433	61.48	293	1,821	113	3,298,237	217,713	1,620,876	1,459,648	52,633	2,798	49,835

# 道州の区域例-5 (区域例-12)

※例-5に対し、東京を南関東に含めたものが例-12である。




【例-5】

12 団体

例-4 に比べ、関東を南北に分割したもの

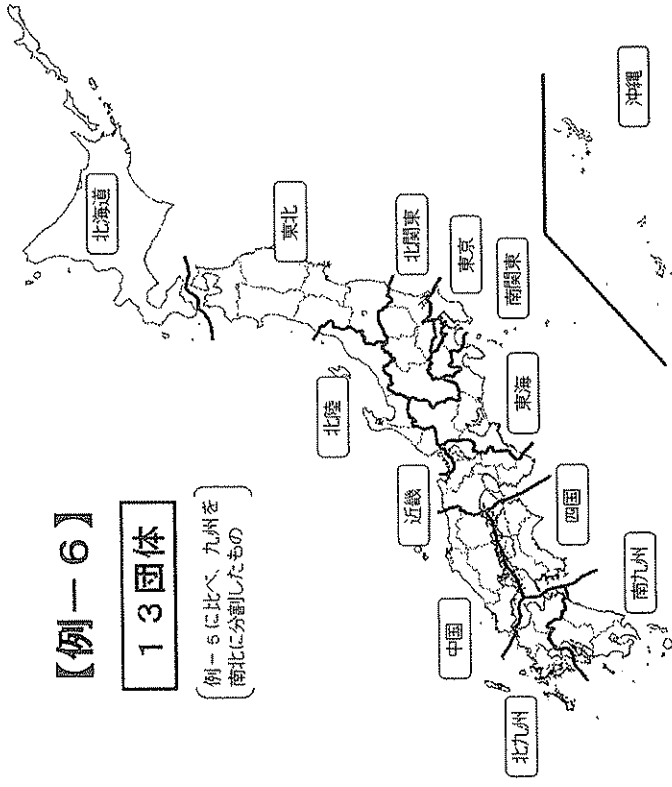
【例-5】 都道府県別市町村規模の分類(人口)



(単位)	人口 (人)	面積 (km <sup>2</sup> )	総生産 (100万円)	一人当たり税収 (万円)	一人当たり所得 (万円)	市町村数			公務員数			地方議会議員数					
						指定都市等		都道府県		市町村等		国		都道府県		市町村等	
						(数)	(数)	(人)	(人)	(人)	(人)	(人)	(人)	(人)	(人)	(人)	(人)
北海道	5,683,062	83,455	19,635,630	50.10	256	3	180,409	18,236	82,134	80,039	108	3,192	108	3,084			
東北	9,817,589	63,987	32,711,690	47.63	246	7	301,976	19,641	150,100	132,235	307	6,684	307	6,377			
東京	12,064,101	2,102	81,842,885	109.96	413	23	300,213	19,350	175,411	105,452	125	1,791	125	1,666			
北関東	16,168,519	35,233	54,351,230	55.68	281	12	365,417	17,262	182,211	165,944	322	7,231	322	6,909			
南関東 (東京を含む)	15,304,431	11,613	51,976,086	63.33	308	12	332,533	21,862	155,141	155,530	241	3,512	241	3,271			
北陸	5,606,505	22,115	21,374,285	53.58	281	4	171,327	11,769	85,685	73,873	187	3,397	187	3,210			
東海	14,775,732	28,423	63,800,620	68.15	325	12	361,226	21,921	165,738	173,567	279	5,174	279	4,895			
近畿	20,855,585	27,173	79,066,004	60.51	287	21	527,650	31,760	240,829	255,081	396	5,539	396	5,143			
中国	7,732,499	31,813	28,293,382	51.81	271	7	220,165	15,956	108,152	96,057	246	4,411	246	4,165			
四国	4,154,039	18,789	13,393,067	48.95	247	3	135,254	9,414	69,666	56,174	172	3,016	172	2,844			
九州	13,445,561	39,910	43,237,491	47.05	247	9	358,589	26,218	181,834	150,537	369	7,801	369	7,432			
沖縄	1,318,220	2,274	3,500,063	37.36	206	0	43,478	4,324	23,975	15,179	46	885	46	839			
全国	126,925,843	366,888	493,182,433	61.48	293	113	3,298,237	217,713	1,620,876	1,459,648	2,798	52,633	2,798	49,835			

# 道州の区域例－6（区域例－13）

※例－6に対し、東京を南関東に含めたものが例－13である。




【例－6】

13国体

例－5に比べ、九州を  
南北に分割したもの

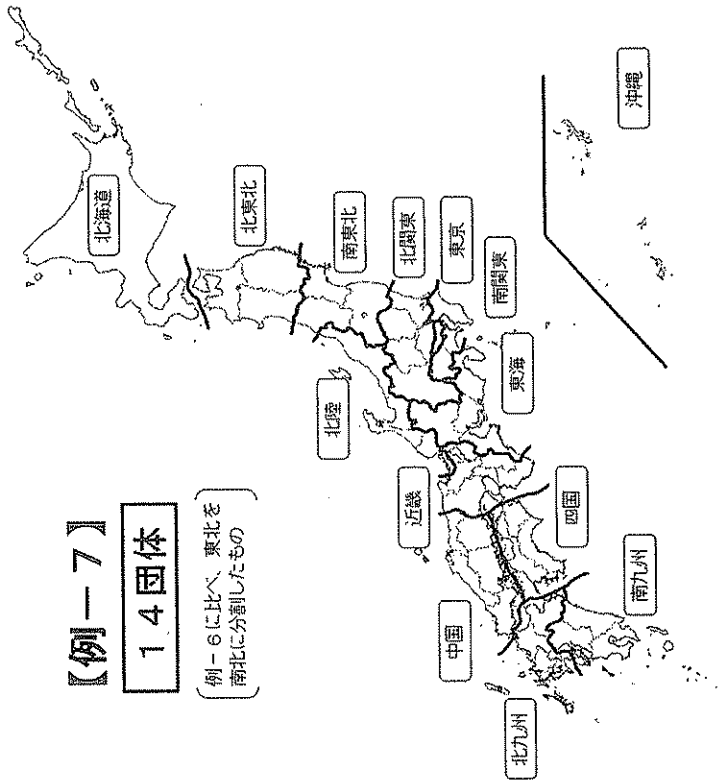
【例－6】 都道府県別市町村規模の分類(人口)



(単位)	人口 (人)	面積 (km <sup>2</sup> )	総生産 (100万円)	一人当たり税収 (万円)	一人当たり所得 (万円)	市町村数		公務員数			地方議会議員数			
						指定都市等 (数)	市町村等 (数)	国 (人)	都道府県 (人)	市町村等 (人)	都道府県 (人)	市町村等 (人)		
北海道	5,683,062	83,455	19,635,630	50.10	256	3	180	180,409	18,236	82,134	80,039	3,192	108	3,084
東北	9,817,589	63,987	32,711,690	47.63	246	7	232	301,976	19,641	150,100	132,235	6,684	307	6,377
東京	12,064,101	2,102	81,842,885	109.96	413	23	39	300,213	19,350	175,411	105,462	1,791	125	1,666
北関東	16,168,519	35,233	54,351,230	55.68	281	12	268	365,417	17,262	182,211	165,944	7,231	322	6,909
南関東	15,304,431	11,613	51,976,086	63.33	308	12	120	332,533	21,862	155,141	155,530	3,512	241	3,271
(東京を含む)	(27,368,532)	(13,716)	(133,818,971)	(83.89)	(354)	(35)	(159)	(632,746)	(41,212)	(330,552)	(260,982)	(5,303)	(366)	(4,937)
北陸	5,606,505	22,115	21,374,285	53.58	281	4	86	171,327	11,769	85,685	73,873	3,397	187	3,210
東海	14,775,732	28,423	63,800,620	68.15	325	12	177	361,226	21,921	165,738	173,567	5,174	279	4,895
近畿	20,855,585	27,173	79,066,004	60.51	287	21	207	527,650	31,760	240,829	255,061	5,539	396	5,143
中国	7,732,499	31,813	28,293,382	51.81	271	7	114	220,165	15,966	108,152	96,057	4,411	246	4,165
四国	4,154,039	18,789	13,393,067	48.95	247	3	96	135,254	9,414	69,666	56,174	3,016	172	2,844
北九州	8,630,016	17,182	28,810,088	50.05	253	6	133	218,336	17,088	110,543	90,705	4,280	221	4,059
南九州	4,815,545	22,727	14,427,403	41.68	237	3	128	140,253	9,130	71,291	59,832	3,521	148	3,373
沖縄	1,318,220	2,274	3,500,063	37.36	206	0	41	43,478	4,324	23,975	15,179	885	46	839
全国	126,925,843	366,888	493,182,433	61.48	293	113	1,821	3,296,237	217,713	1,620,876	1,459,648	52,633	2,798	49,835

# 道州の区域例-7 (区域例-14)

※例-7に対し、東京を南関東に含めたものが例-14である。




【例-7】

## 14 団体

例-6に比べ、東北を南北に分割したもの

【例-7】 都道府県別市町村規模の分類(人口)



(単位)	人口 (人)	面積 (km <sup>2</sup> )	総生産 (100万円)	一人当たり税収 (万円)	一人当たり所得 (万円)	市町村数		公務員数				地方議会議員数			
						指定都市等 (数)	市町村等 (数)	国 (人)	都道府県 (人)	市町村等 (人)	都道府県 (人)	市町村等 (人)	都道府県 (人)	市町村等 (人)	
北海道	5,683,062	83,455	19,635,630	50.10	256	180	3	180,409	18,236	82,134	80,039	108	3,192	108	3,084
北東北	4,081,187	35,948	12,537,993	41.57	230	100	3	135,099	8,306	68,566	58,227	144	3,250	144	3,106
南東北	5,736,402	28,039	20,173,697	51.94	257	132	4	166,877	11,335	81,534	74,008	163	3,434	163	3,271
東京	12,064,101	2,102	81,842,885	109.96	413	39	23	300,213	19,350	175,411	105,452	125	1,791	125	1,666
北関東	16,168,519	35,233	54,351,230	55.68	281	268	12	365,417	17,262	182,211	165,944	322	7,231	322	6,909
南関東	15,304,431	11,613	51,976,086	63.33	308	120	12	332,533	21,862	155,141	155,530	241	3,512	241	3,271
(東京を含む)	(27,368,532)	(13,716)	(133,818,971)	(83.89)	(354)	(159)	(35)	(632,746)	(41,212)	(330,552)	(260,982)	(366)	(5,303)	(366)	(4,937)
北陸	5,606,505	22,115	21,374,285	53.58	281	86	4	171,327	11,769	85,685	73,873	187	3,397	187	3,210
東海	14,775,732	28,423	63,800,620	68.15	325	177	12	361,226	21,921	165,738	173,567	279	5,174	279	4,895
近畿	20,855,585	27,173	79,066,004	60.51	287	207	21	527,650	31,760	240,829	255,061	396	5,539	396	5,143
中国	7,732,499	31,813	28,293,382	51.81	271	114	7	220,165	15,956	108,152	96,057	246	4,411	246	4,165
四国	4,154,039	18,789	13,393,067	48.95	247	96	3	135,254	9,414	69,666	56,174	172	3,016	172	2,844
北九州	8,630,016	17,182	28,810,088	50.05	253	133	6	218,336	17,088	110,543	90,705	221	4,280	221	4,059
南九州	4,815,545	22,727	14,427,403	41.68	237	128	3	140,253	9,130	71,291	59,832	148	3,521	148	3,373
沖縄	1,318,220	2,274	3,500,063	37.36	206	41	0	43,478	4,324	23,975	15,179	46	885	46	839
全国	126,925,843	366,888	493,182,433	61.48	293	1,821	113	3,298,237	217,713	1,620,876	1,459,648	2,798	52,633	2,798	49,835