

平成 2 2 年度「市町防災力診断調査」  
(市町別評価結果)

防災危機管理部

平成 2 2 年 1 2 月

## 目次

### 市町別評価結果

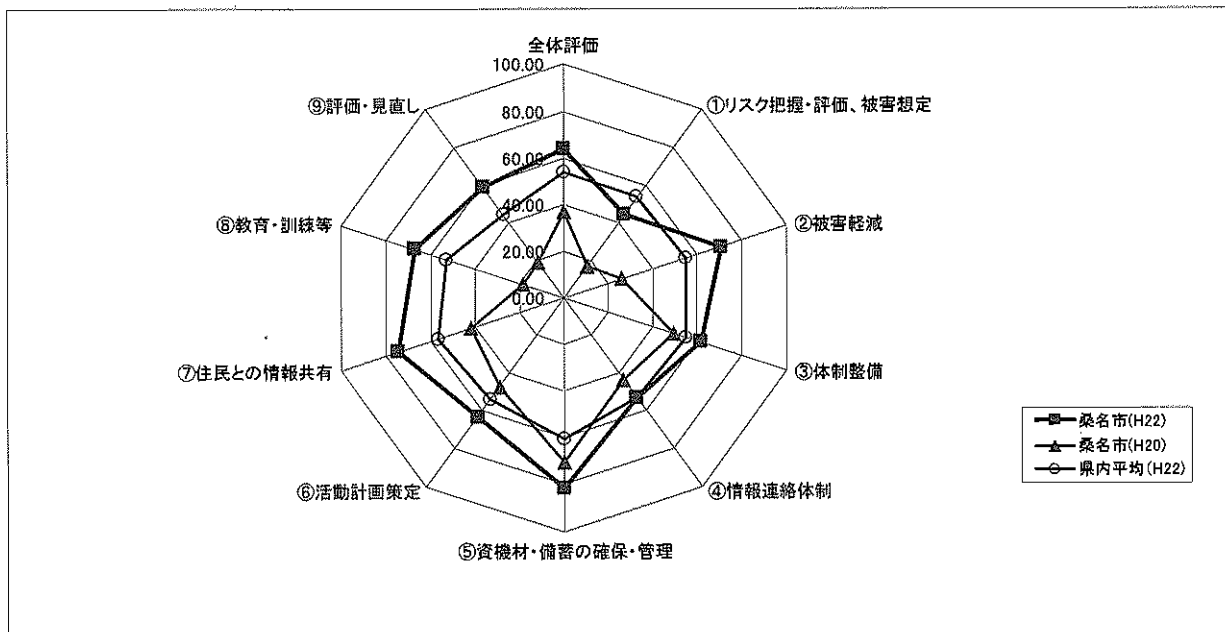
|    |      |       |    |
|----|------|-------|----|
| 1  | 桑名市  | ..... | 1  |
| 2  | いなべ市 | ..... | 1  |
| 3  | 木曾岬町 | ..... | 2  |
| 4  | 東員町  | ..... | 2  |
| 5  | 四日市市 | ..... | 3  |
| 6  | 菰野町  | ..... | 3  |
| 7  | 朝日町  | ..... | 4  |
| 8  | 川越町  | ..... | 4  |
| 9  | 鈴鹿市  | ..... | 5  |
| 10 | 亀山市  | ..... | 5  |
| 11 | 津市   | ..... | 6  |
| 12 | 松阪市  | ..... | 6  |
| 13 | 多気町  | ..... | 7  |
| 14 | 明和町  | ..... | 7  |
| 15 | 大台町  | ..... | 8  |
| 16 | 伊勢市  | ..... | 8  |
| 17 | 鳥羽市  | ..... | 9  |
| 18 | 志摩市  | ..... | 9  |
| 19 | 玉城町  | ..... | 10 |
| 20 | 南伊勢町 | ..... | 10 |
| 21 | 大紀町  | ..... | 11 |
| 22 | 度会町  | ..... | 11 |
| 23 | 伊賀市  | ..... | 12 |
| 24 | 名張市  | ..... | 12 |
| 25 | 尾鷲市  | ..... | 13 |
| 26 | 紀北町  | ..... | 13 |
| 27 | 熊野市  | ..... | 14 |
| 28 | 御浜町  | ..... | 14 |
| 29 | 紀宝町  | ..... | 15 |

※ 各市町の規模、地理的要件、職員数等により、それぞれ実施可能な施策は異なるため、この調査で順位付けを行うものではありません。

# 市町別評価結果

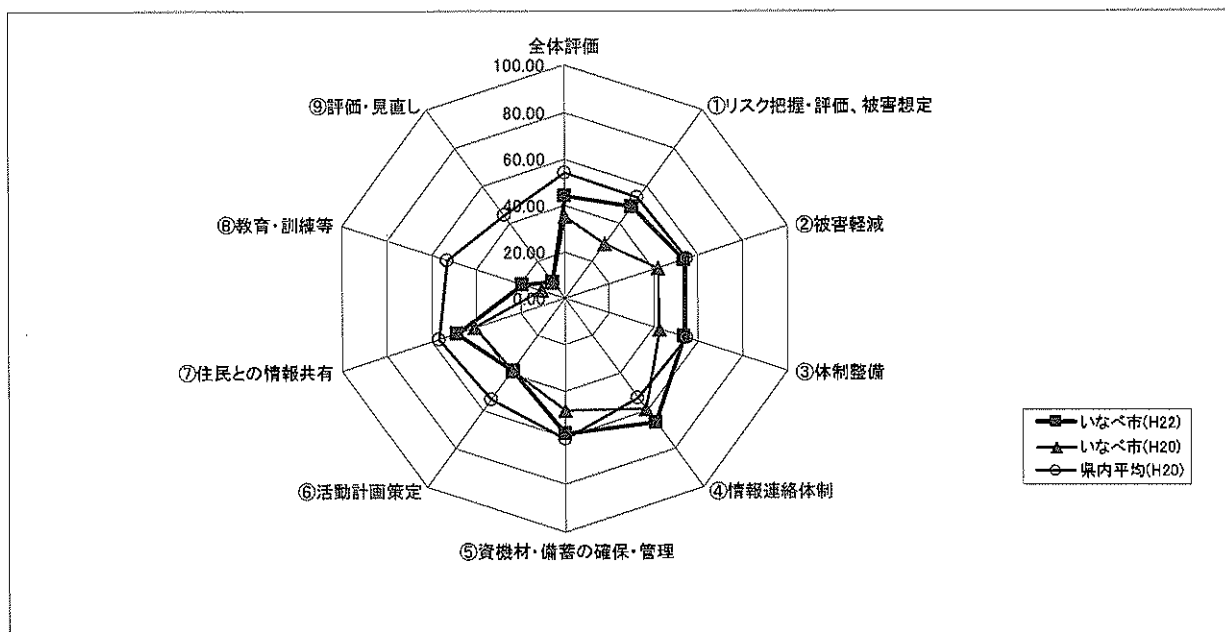
## 1 桑名市

| 比較対象    | 全体評価  | 指標①   | 指標②   | 指標③   | 指標④   | 指標⑤   | 指標⑥   | 指標⑦   | 指標⑧   | 指標⑨   |
|---------|-------|-------|-------|-------|-------|-------|-------|-------|-------|-------|
| 今回(H22) | 63.76 | 43.59 | 70.93 | 61.52 | 52.78 | 81.31 | 63.27 | 74.38 | 67.35 | 58.71 |
| 前回(H20) | 36.85 | 16.67 | 25.72 | 49.03 | 43.32 | 70.42 | 46.50 | 42.13 | 18.98 | 18.86 |
| 県内平均    | 53.75 | 53.05 | 55.22 | 54.93 | 52.88 | 60.17 | 53.97 | 56.92 | 52.61 | 43.95 |



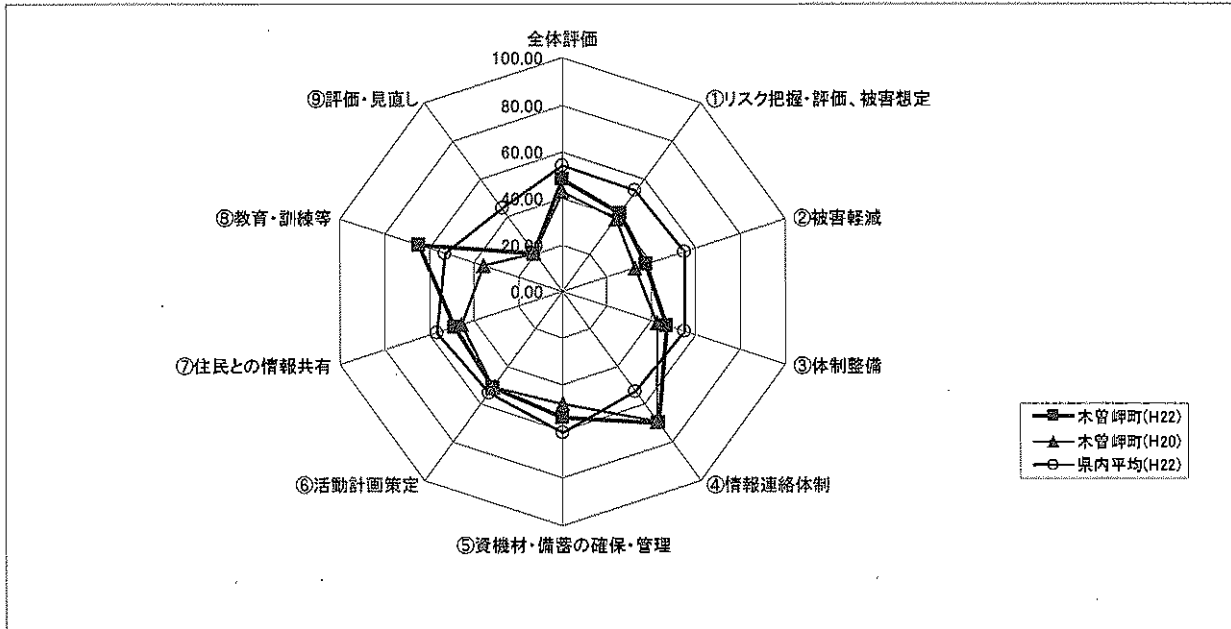
## 2 いなべ市

| 比較対象    | 全体評価  | 指標①   | 指標②   | 指標③   | 指標④   | 指標⑤   | 指標⑥   | 指標⑦   | 指標⑧   | 指標⑨   |
|---------|-------|-------|-------|-------|-------|-------|-------|-------|-------|-------|
| 今回(H22) | 43.83 | 48.72 | 54.04 | 53.35 | 65.61 | 57.98 | 38.06 | 48.81 | 19.20 | 8.71  |
| 前回(H20) | 35.18 | 28.59 | 41.57 | 42.60 | 58.47 | 47.90 | 37.81 | 40.28 | 10.71 | 8.71  |
| 県内平均    | 53.75 | 53.05 | 55.22 | 54.93 | 52.88 | 60.17 | 53.97 | 56.92 | 52.61 | 43.95 |



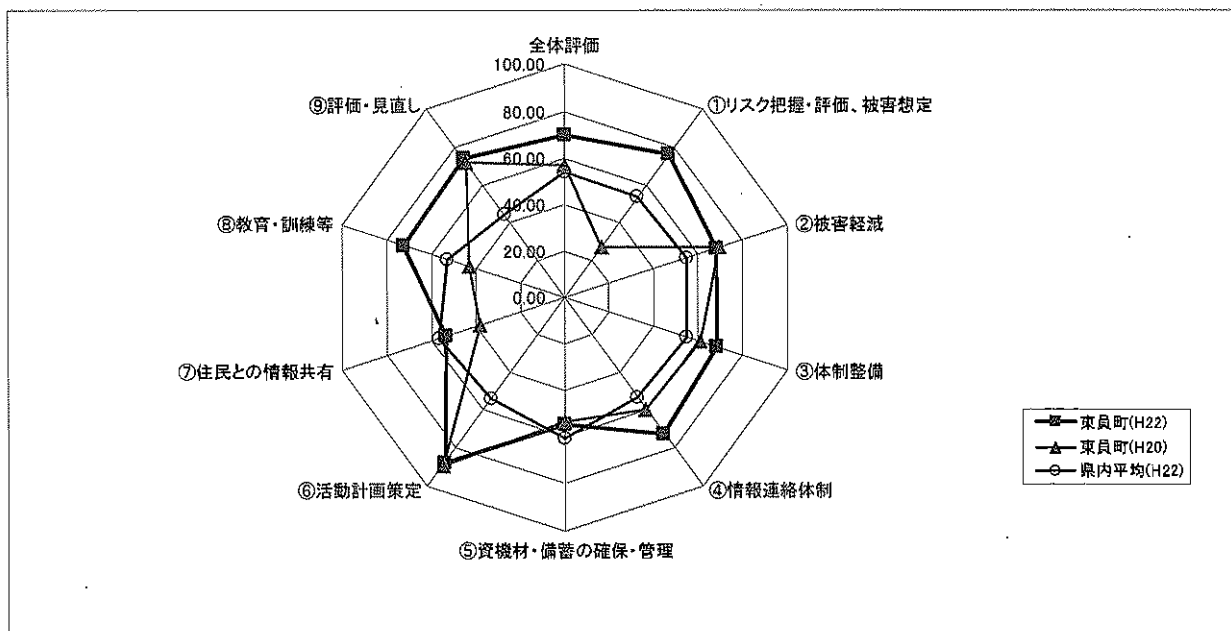
### 3 木曾岬町

| 比較対象    | 全体<br>評価 | 指標①   | 指標②   | 指標③   | 指標④   | 指標⑤   | 指標⑥   | 指標⑦   | 指標⑧   | 指標⑨   |
|---------|----------|-------|-------|-------|-------|-------|-------|-------|-------|-------|
| 今回(H22) | 48.14    | 41.47 | 37.18 | 47.04 | 69.64 | 53.53 | 50.61 | 48.49 | 64.60 | 20.68 |
| 前回(H20) | 42.67    | 38.69 | 32.88 | 42.76 | 69.05 | 47.98 | 50.61 | 45.71 | 35.63 | 20.68 |
| 県内平均    | 53.75    | 53.05 | 55.22 | 54.93 | 52.88 | 60.17 | 53.97 | 56.92 | 52.61 | 43.95 |



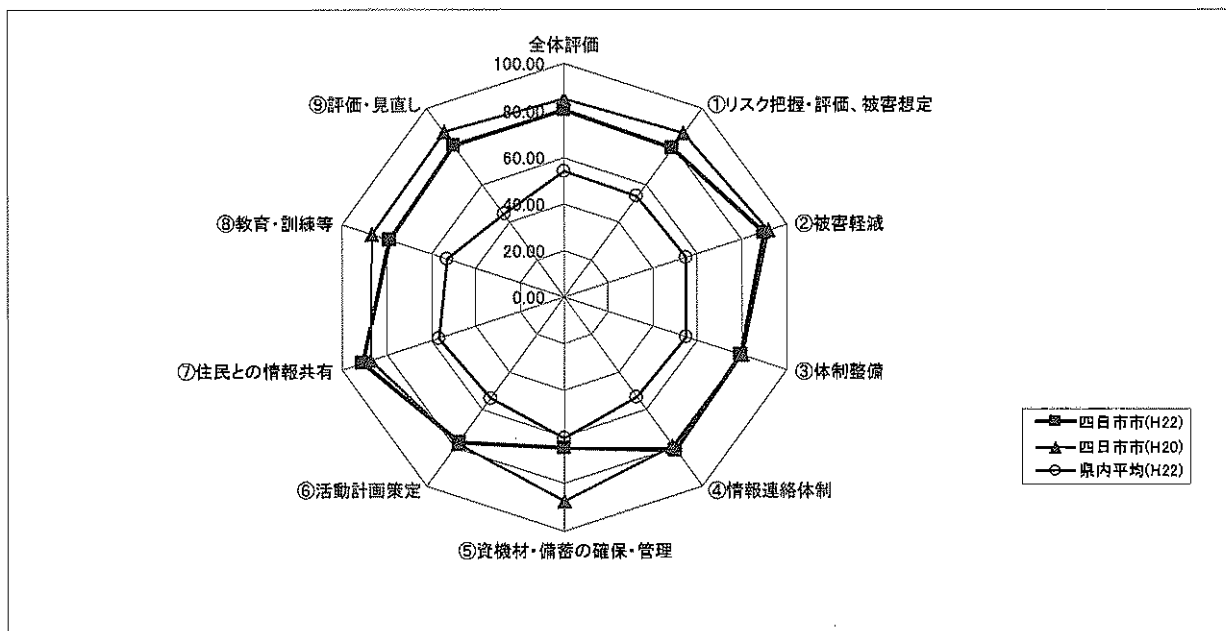
### 4 東員町

| 比較対象    | 全体<br>評価 | 指標①   | 指標②   | 指標③   | 指標④   | 指標⑤   | 指標⑥   | 指標⑦   | 指標⑧   | 指標⑨   |
|---------|----------|-------|-------|-------|-------|-------|-------|-------|-------|-------|
| 今回(H22) | 69.73    | 75.99 | 68.48 | 68.55 | 72.16 | 54.57 | 87.80 | 53.71 | 72.62 | 73.71 |
| 前回(H20) | 56.84    | 27.18 | 69.41 | 60.68 | 59.19 | 53.23 | 88.85 | 38.12 | 43.25 | 71.59 |
| 県内平均    | 53.75    | 53.05 | 55.22 | 54.93 | 52.88 | 60.17 | 53.97 | 56.92 | 52.61 | 43.95 |



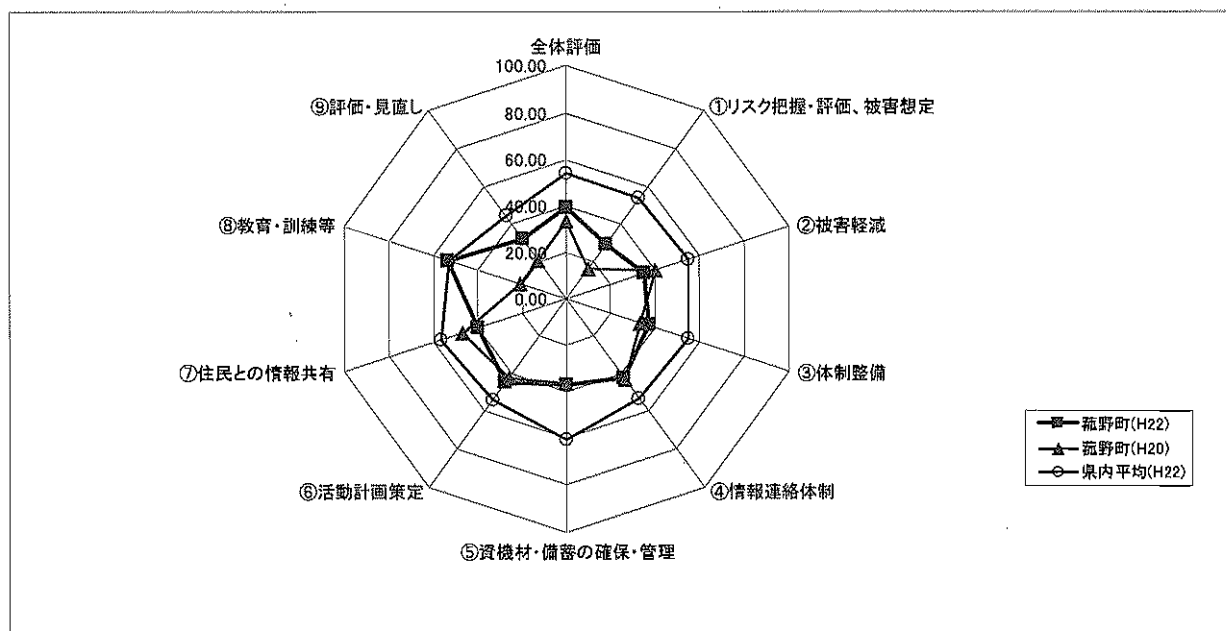
## 5 四日市市

| 比較対象    | 全体評価  | 指標①   | 指標②   | 指標③   | 指標④   | 指標⑤   | 指標⑥   | 指標⑦   | 指標⑧   | 指標⑨   |
|---------|-------|-------|-------|-------|-------|-------|-------|-------|-------|-------|
| 今回(H22) | 79.97 | 78.97 | 89.75 | 79.38 | 80.56 | 64.42 | 76.57 | 91.27 | 78.73 | 80.08 |
| 前回(H20) | 84.79 | 86.41 | 91.60 | 80.32 | 78.97 | 87.26 | 77.29 | 86.91 | 86.67 | 87.65 |
| 県内平均    | 53.75 | 53.05 | 55.22 | 54.93 | 52.88 | 60.17 | 53.97 | 56.92 | 52.61 | 43.95 |



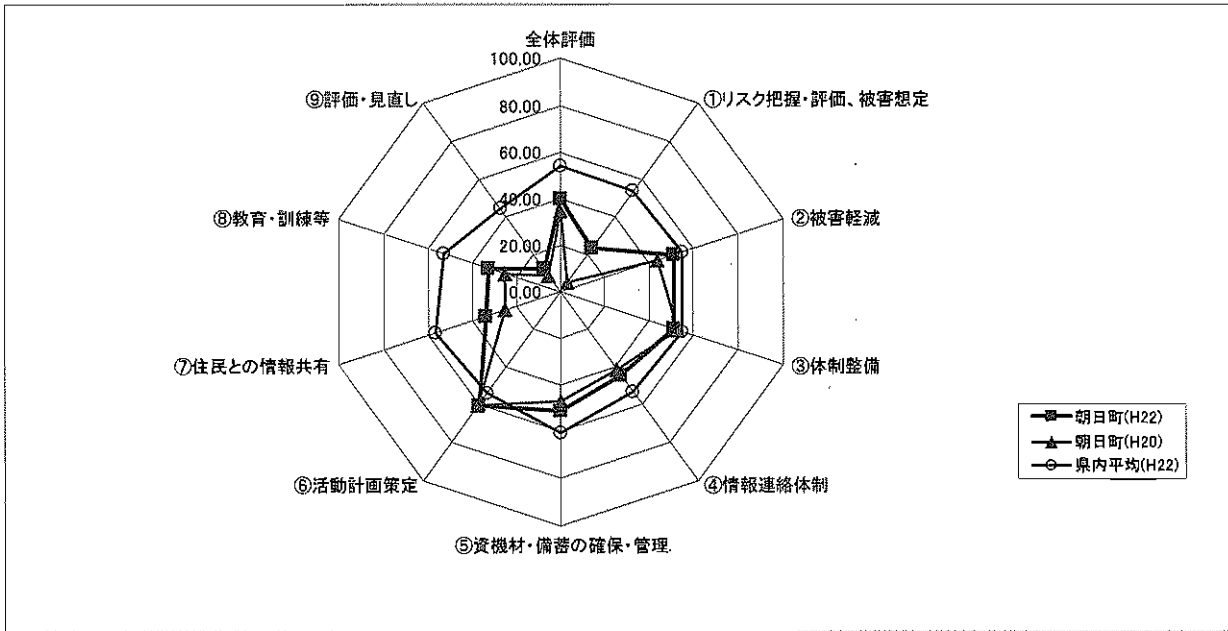
## 6 菰野町

| 比較対象    | 全体評価  | 指標①   | 指標②   | 指標③   | 指標④   | 指標⑤   | 指標⑥   | 指標⑦   | 指標⑧   | 指標⑨   |
|---------|-------|-------|-------|-------|-------|-------|-------|-------|-------|-------|
| 今回(H22) | 38.95 | 29.49 | 35.23 | 37.12 | 42.06 | 37.01 | 44.21 | 39.88 | 53.97 | 31.59 |
| 前回(H20) | 33.09 | 15.90 | 39.52 | 33.32 | 42.86 | 35.98 | 42.05 | 46.63 | 21.16 | 20.38 |
| 県内平均    | 53.75 | 53.05 | 55.22 | 54.93 | 52.88 | 60.17 | 53.97 | 56.92 | 52.61 | 43.95 |



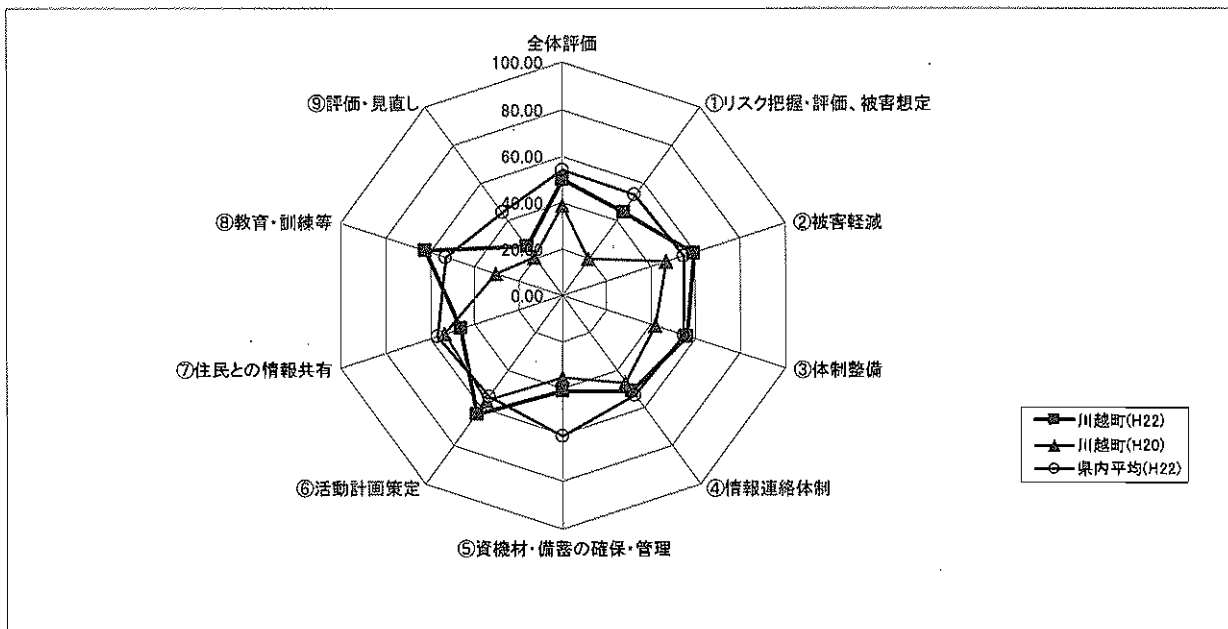
### 7 朝日町

| 比較対象    | 全体評価  | 指標①   | 指標②   | 指標③   | 指標④   | 指標⑤   | 指標⑥   | 指標⑦   | 指標⑧   | 指標⑨   |
|---------|-------|-------|-------|-------|-------|-------|-------|-------|-------|-------|
| 今回(H22) | 39.77 | 22.56 | 50.88 | 51.02 | 43.65 | 50.77 | 59.82 | 34.16 | 33.02 | 12.05 |
| 前回(H20) | 34.31 | 5.00  | 44.08 | 52.58 | 40.87 | 47.06 | 59.96 | 24.86 | 25.38 | 9.02  |
| 県内平均    | 53.75 | 53.05 | 55.22 | 54.93 | 52.88 | 60.17 | 53.97 | 56.92 | 52.61 | 43.95 |



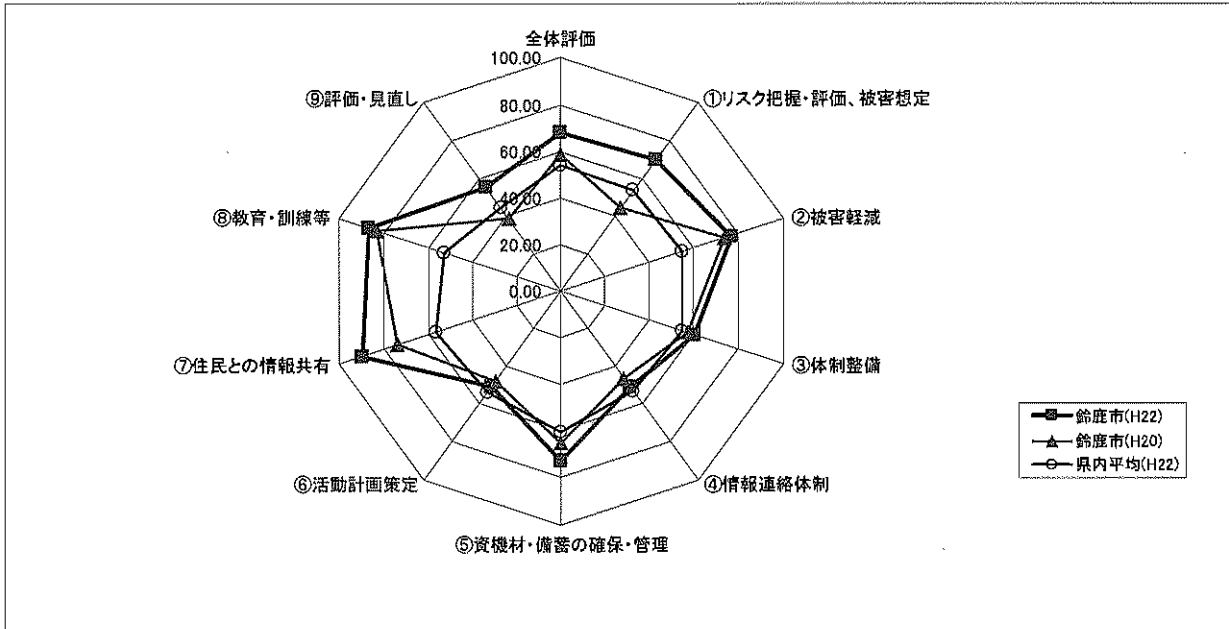
### 8 川越町

| 比較対象    | 全体評価  | 指標①   | 指標②   | 指標③   | 指標④   | 指標⑤   | 指標⑥   | 指標⑦   | 指標⑧   | 指標⑨   |
|---------|-------|-------|-------|-------|-------|-------|-------|-------|-------|-------|
| 今回(H22) | 49.77 | 44.25 | 59.04 | 55.98 | 50.79 | 40.79 | 63.30 | 46.23 | 61.97 | 25.53 |
| 前回(H20) | 38.82 | 19.05 | 46.64 | 42.38 | 46.43 | 35.23 | 55.54 | 53.85 | 29.55 | 20.68 |
| 県内平均    | 53.75 | 53.05 | 55.22 | 54.93 | 52.88 | 60.17 | 53.97 | 56.92 | 52.61 | 43.95 |



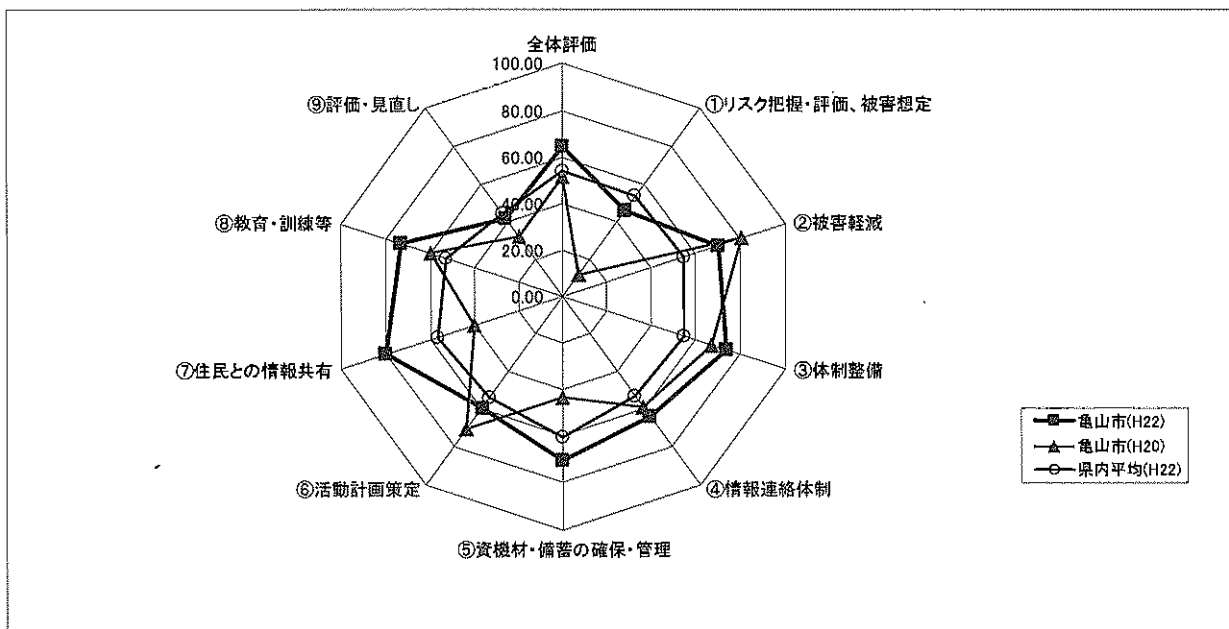
9 鈴鹿市

| 比較対象    | 全体<br>評価 | 指標①   | 指標②   | 指標③   | 指標④   | 指標⑤   | 指標⑥   | 指標⑦   | 指標⑧   | 指標⑨   |
|---------|----------|-------|-------|-------|-------|-------|-------|-------|-------|-------|
| 今回(H22) | 67.90    | 69.49 | 76.79 | 60.31 | 50.60 | 72.27 | 50.53 | 89.94 | 86.50 | 54.70 |
| 前回(H20) | 58.71    | 43.59 | 73.76 | 57.38 | 46.03 | 64.86 | 48.11 | 73.63 | 82.89 | 38.11 |
| 県内平均    | 53.75    | 53.05 | 55.22 | 54.93 | 52.88 | 60.17 | 53.97 | 56.92 | 52.61 | 43.95 |



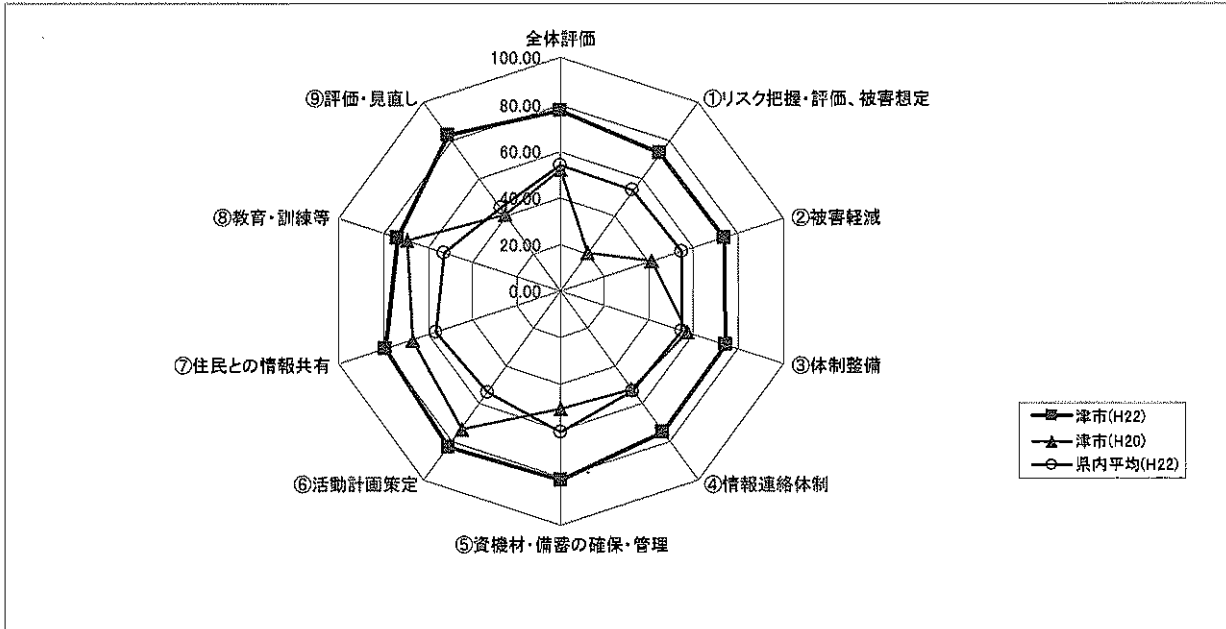
10 亀山市

| 比較対象    | 全体<br>評価 | 指標①   | 指標②   | 指標③   | 指標④   | 指標⑤   | 指標⑥   | 指標⑦   | 指標⑧   | 指標⑨   |
|---------|----------|-------|-------|-------|-------|-------|-------|-------|-------|-------|
| 今回(H22) | 64.13    | 45.44 | 70.04 | 73.76 | 63.76 | 70.42 | 59.17 | 80.29 | 73.03 | 41.29 |
| 前回(H20) | 51.43    | 11.67 | 80.48 | 66.99 | 58.60 | 43.46 | 69.91 | 39.68 | 59.66 | 32.42 |
| 県内平均    | 53.75    | 53.05 | 55.22 | 54.93 | 52.88 | 60.17 | 53.97 | 56.92 | 52.61 | 43.95 |



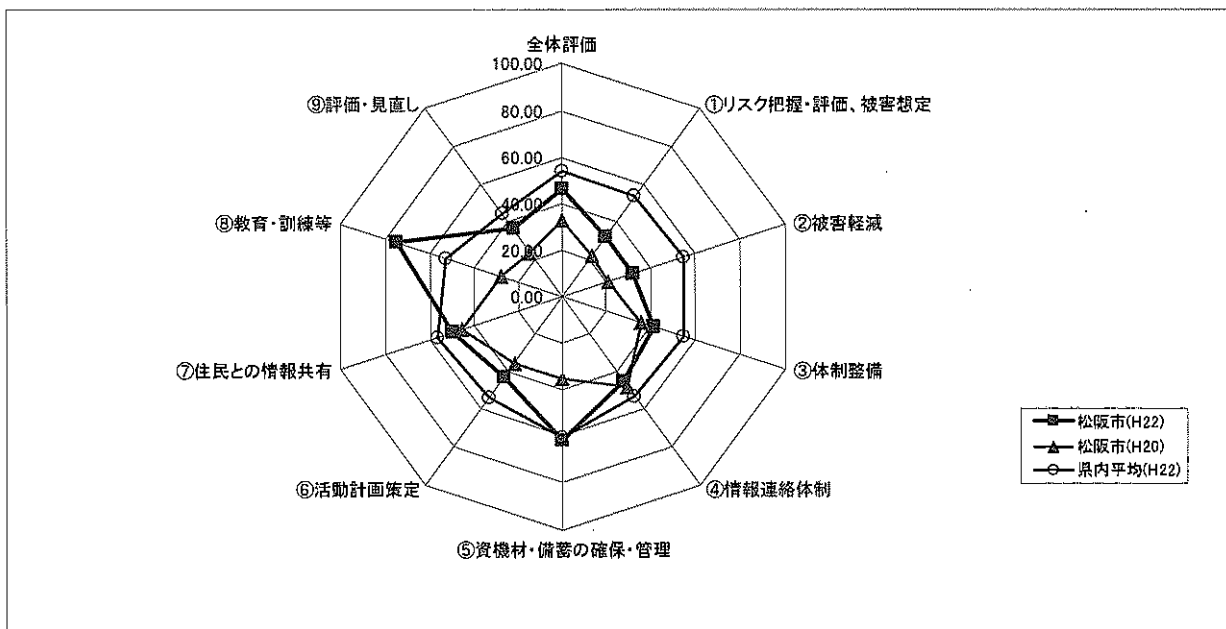
## 1 1 津市

| 比較対象    | 全体<br>評価 | 指標①   | 指標②   | 指標③   | 指標④   | 指標⑤   | 指標⑥   | 指標⑦   | 指標⑧   | 指標⑨   |
|---------|----------|-------|-------|-------|-------|-------|-------|-------|-------|-------|
| 今回(H22) | 77.17    | 72.82 | 73.82 | 74.24 | 74.14 | 80.89 | 82.57 | 79.70 | 73.61 | 82.73 |
| 前回(H20) | 52.23    | 20.00 | 40.76 | 57.14 | 52.12 | 50.25 | 73.24 | 66.98 | 69.31 | 40.30 |
| 県内平均    | 53.75    | 53.05 | 55.22 | 54.93 | 52.88 | 60.17 | 53.97 | 56.92 | 52.61 | 43.95 |



## 1 2 松阪市

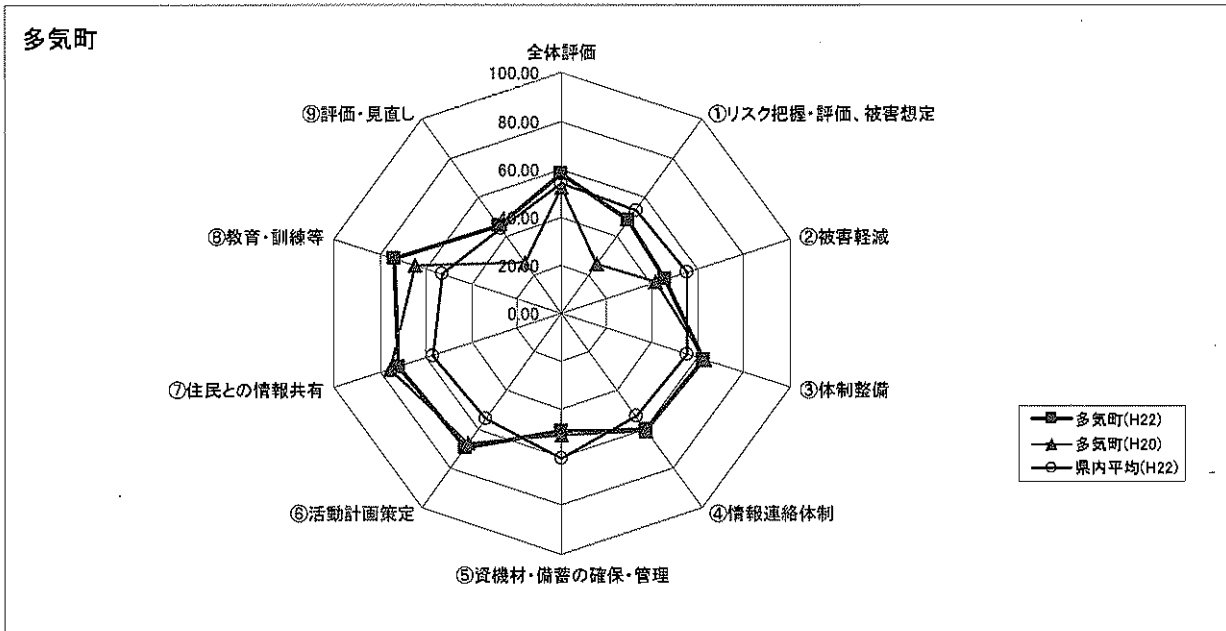
| 比較対象    | 全体<br>評価 | 指標①   | 指標②   | 指標③   | 指標④   | 指標⑤   | 指標⑥   | 指標⑦   | 指標⑧   | 指標⑨   |
|---------|----------|-------|-------|-------|-------|-------|-------|-------|-------|-------|
| 今回(H22) | 46.16    | 31.79 | 32.29 | 40.83 | 45.11 | 61.36 | 42.65 | 49.89 | 75.08 | 36.44 |
| 前回(H20) | 32.59    | 21.67 | 21.13 | 35.68 | 48.02 | 35.14 | 35.21 | 45.55 | 27.62 | 23.33 |
| 県内平均    | 53.75    | 53.05 | 55.22 | 54.93 | 52.88 | 60.17 | 53.97 | 56.92 | 52.61 | 43.95 |





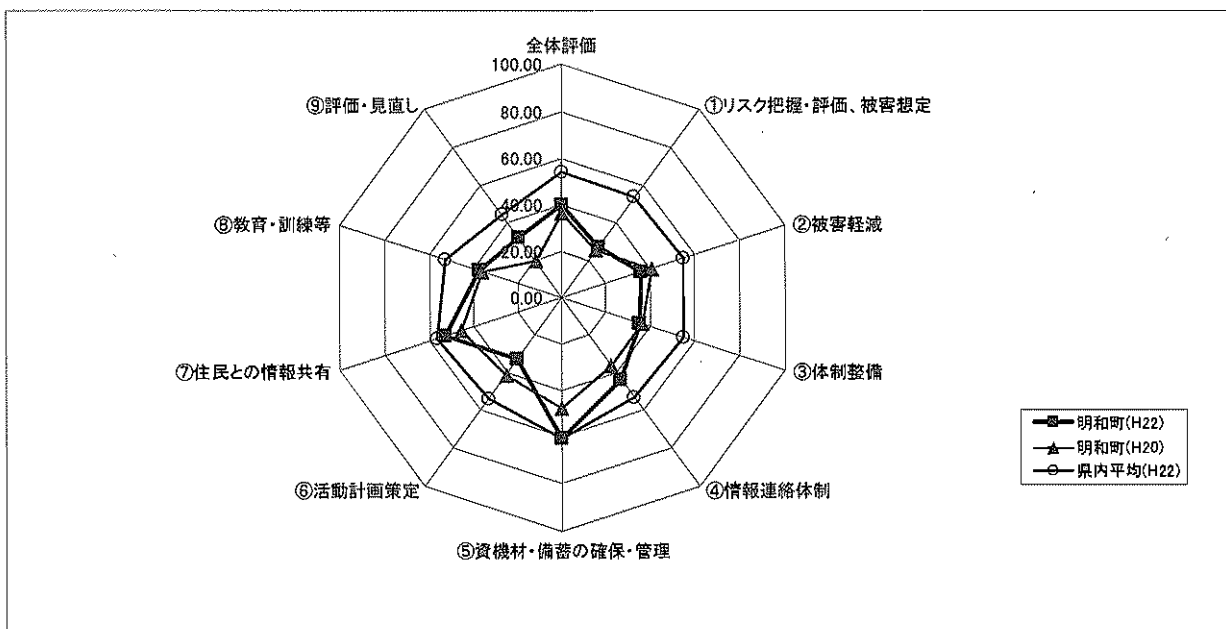
### 1 3 多気町

| 比較対象    | 全体評価  | 指標①   | 指標②   | 指標③   | 指標④   | 指標⑤   | 指標⑥   | 指標⑦   | 指標⑧   | 指標⑨   |
|---------|-------|-------|-------|-------|-------|-------|-------|-------|-------|-------|
| 今回(H22) | 58.08 | 47.69 | 45.66 | 62.12 | 59.39 | 48.81 | 68.84 | 71.83 | 73.25 | 45.15 |
| 前回(H20) | 52.42 | 25.13 | 41.49 | 62.64 | 60.38 | 50.44 | 66.29 | 74.80 | 64.55 | 26.06 |
| 県内平均    | 53.75 | 53.05 | 55.22 | 54.93 | 52.88 | 60.17 | 53.97 | 56.92 | 52.61 | 43.95 |



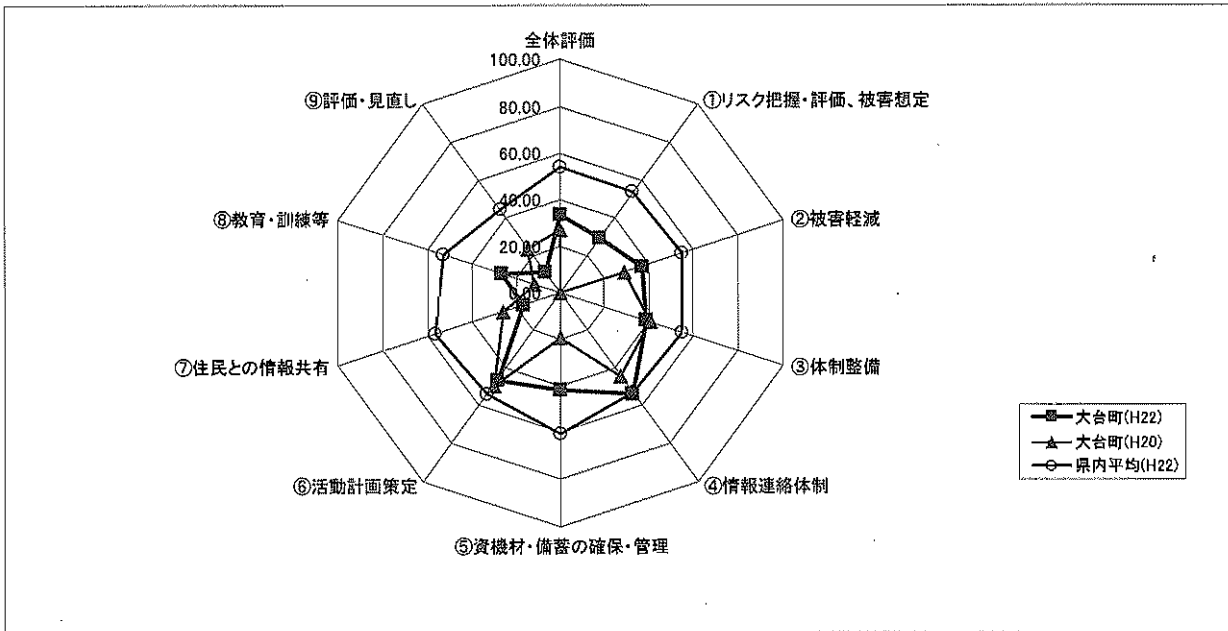
### 1 4 明和町

| 比較対象    | 全体評価  | 指標①   | 指標②   | 指標③   | 指標④   | 指標⑤   | 指標⑥   | 指標⑦   | 指標⑧   | 指標⑨   |
|---------|-------|-------|-------|-------|-------|-------|-------|-------|-------|-------|
| 今回(H22) | 39.61 | 26.67 | 35.90 | 35.28 | 43.25 | 60.25 | 32.93 | 52.56 | 37.67 | 31.97 |
| 前回(H20) | 36.36 | 25.00 | 40.06 | 36.40 | 36.51 | 47.09 | 41.22 | 45.34 | 36.09 | 19.55 |
| 県内平均    | 53.75 | 53.05 | 55.22 | 54.93 | 52.88 | 60.17 | 53.97 | 56.92 | 52.61 | 43.95 |



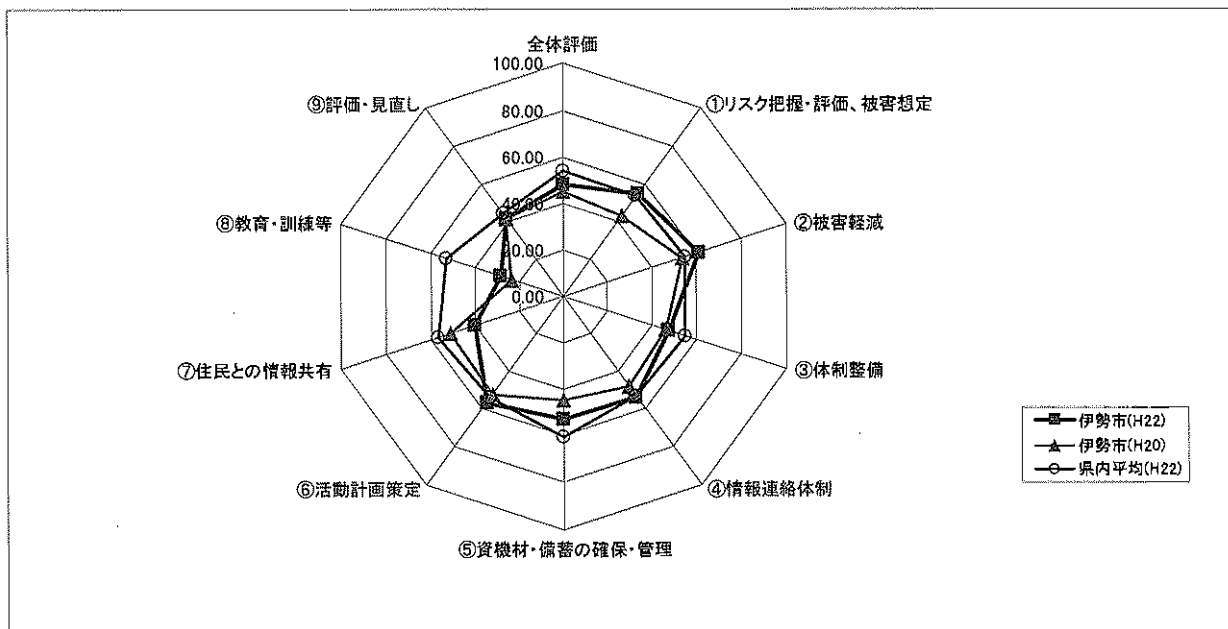
1 5 大台町

| 比較対象    | 全体<br>評価 | 指標①   | 指標②   | 指標③   | 指標④   | 指標⑤   | 指標⑥   | 指標⑦   | 指標⑧   | 指標⑨   |
|---------|----------|-------|-------|-------|-------|-------|-------|-------|-------|-------|
| 今回(H22) | 33.12    | 28.46 | 36.82 | 38.71 | 53.17 | 41.60 | 46.16 | 16.47 | 26.19 | 10.53 |
| 前回(H20) | 26.90    | 0.00  | 28.43 | 40.19 | 43.98 | 19.31 | 48.97 | 25.99 | 11.90 | 23.33 |
| 県内平均    | 53.75    | 53.05 | 55.22 | 54.93 | 52.88 | 60.17 | 53.97 | 56.92 | 52.61 | 43.95 |



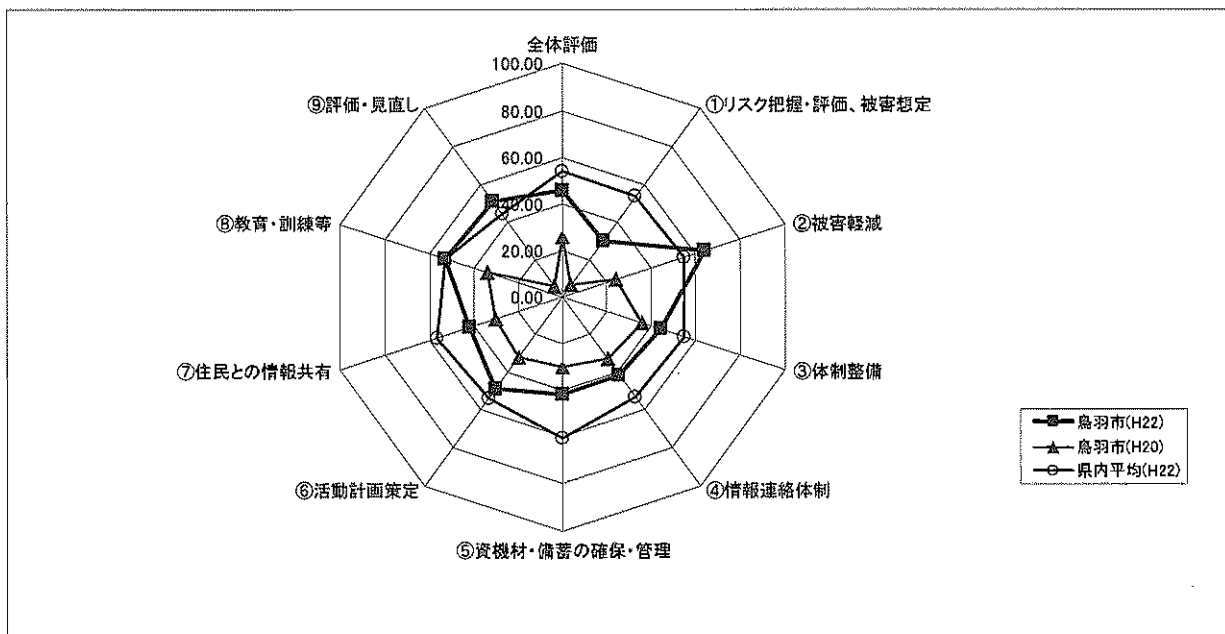
1 6 伊勢市

| 比較対象    | 全体<br>評価 | 指標①   | 指標②   | 指標③   | 指標④   | 指標⑤   | 指標⑥   | 指標⑦   | 指標⑧   | 指標⑨   |
|---------|----------|-------|-------|-------|-------|-------|-------|-------|-------|-------|
| 今回(H22) | 48.18    | 54.62 | 60.54 | 47.14 | 53.11 | 52.72 | 56.01 | 40.01 | 28.01 | 41.44 |
| 前回(H20) | 44.74    | 42.95 | 53.08 | 45.94 | 48.15 | 44.49 | 51.93 | 51.02 | 23.67 | 41.44 |
| 県内平均    | 53.75    | 53.05 | 55.22 | 54.93 | 52.88 | 60.17 | 53.97 | 56.92 | 52.61 | 43.95 |



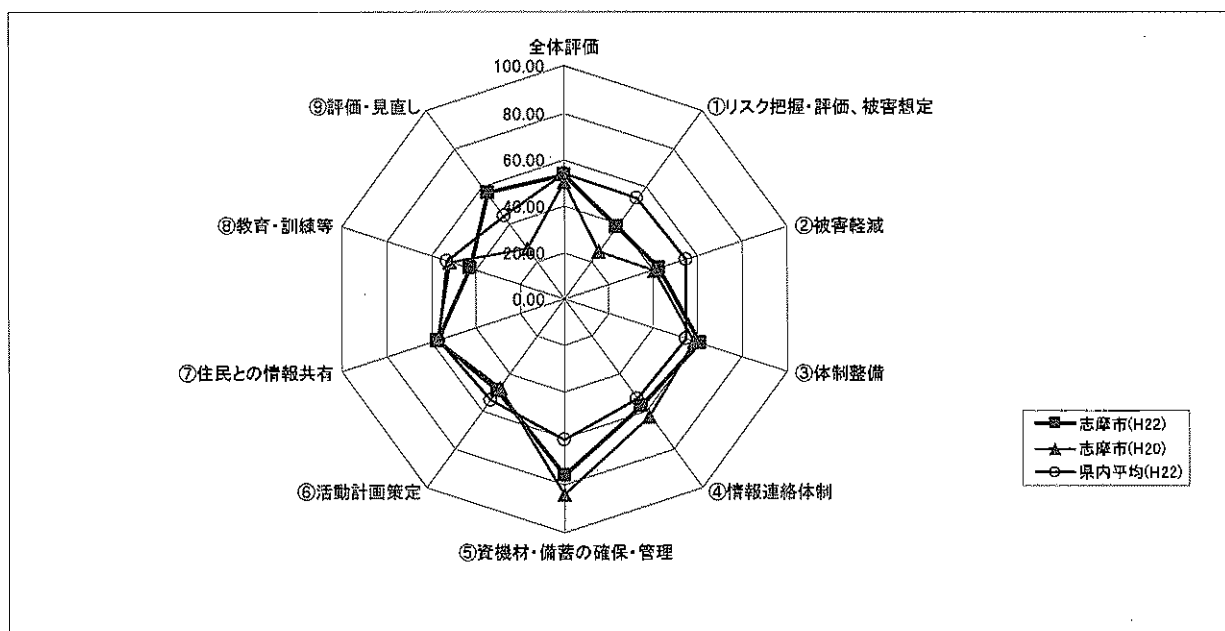
17 鳥羽市

| 比較対象    | 全体評価  | 指標①   | 指標②   | 指標③   | 指標④   | 指標⑤   | 指標⑥   | 指標⑦   | 指標⑧   | 指標⑨   |
|---------|-------|-------|-------|-------|-------|-------|-------|-------|-------|-------|
| 今回(H22) | 45.90 | 30.00 | 63.58 | 44.50 | 40.74 | 41.31 | 48.42 | 41.72 | 52.83 | 50.00 |
| 前回(H20) | 25.64 | 6.67  | 24.13 | 35.72 | 32.94 | 30.00 | 31.73 | 30.16 | 33.73 | 5.68  |
| 県内平均    | 53.75 | 53.05 | 55.22 | 54.93 | 52.88 | 60.17 | 53.97 | 56.92 | 52.61 | 43.95 |



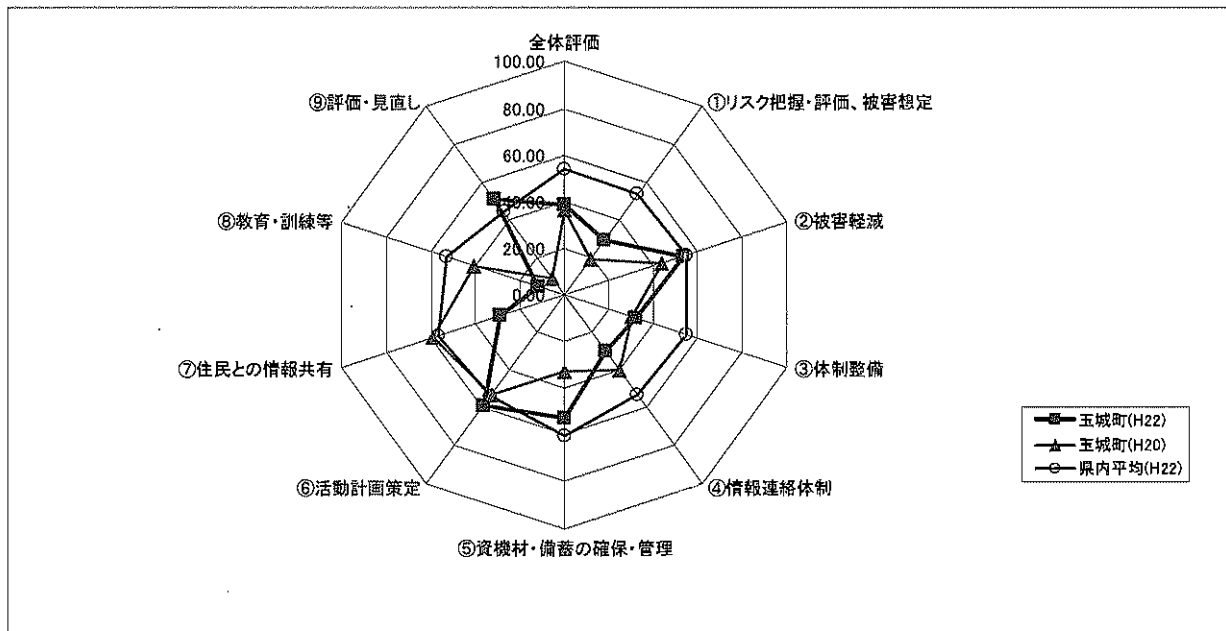
18 志摩市

| 比較対象    | 全体評価  | 指標①   | 指標②   | 指標③   | 指標④   | 指標⑤   | 指標⑥   | 指標⑦   | 指標⑧   | 指標⑨   |
|---------|-------|-------|-------|-------|-------|-------|-------|-------|-------|-------|
| 今回(H22) | 53.11 | 37.95 | 42.75 | 60.70 | 56.15 | 75.56 | 48.55 | 57.31 | 42.94 | 56.06 |
| 前回(H20) | 50.21 | 25.38 | 40.46 | 58.36 | 61.71 | 83.36 | 46.62 | 57.49 | 51.75 | 26.74 |
| 県内平均    | 53.75 | 53.05 | 55.22 | 54.93 | 52.88 | 60.17 | 53.97 | 56.92 | 52.61 | 43.95 |



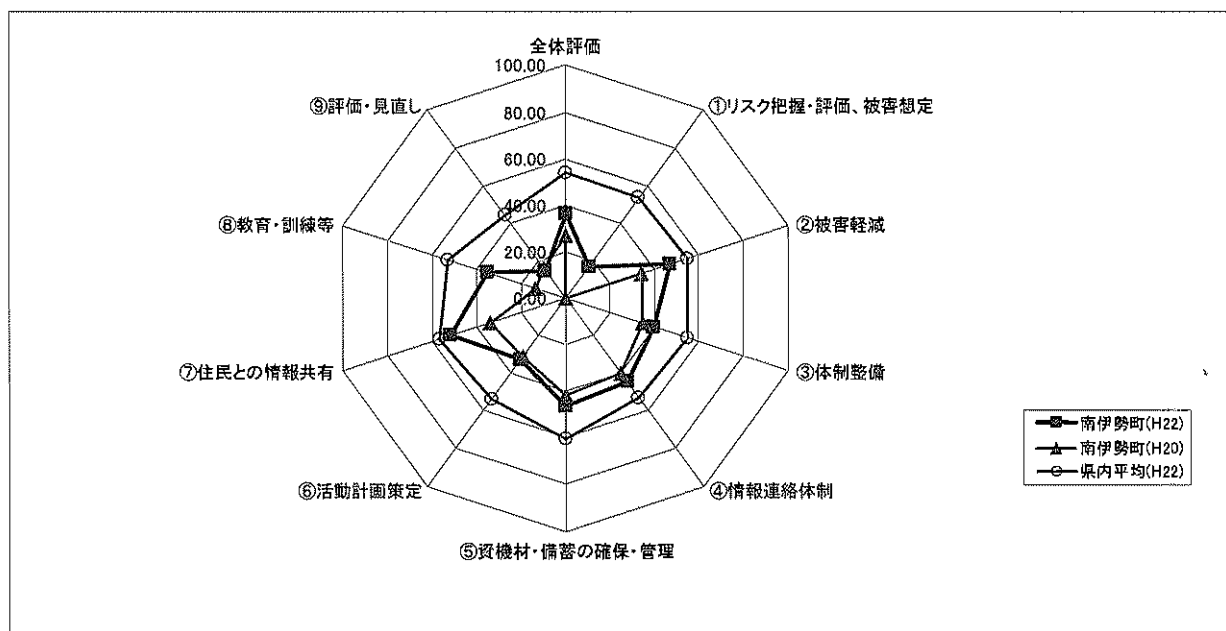
19 玉城町

| 比較対象    | 全体評価  | 指標①   | 指標②   | 指標③   | 指標④   | 指標⑤   | 指標⑥   | 指標⑦   | 指標⑧   | 指標⑨   |
|---------|-------|-------|-------|-------|-------|-------|-------|-------|-------|-------|
| 今回(H22) | 38.35 | 28.37 | 53.16 | 32.23 | 29.76 | 52.62 | 58.23 | 28.52 | 11.76 | 50.45 |
| 前回(H20) | 36.16 | 18.46 | 43.79 | 30.02 | 39.68 | 32.47 | 52.60 | 59.33 | 40.34 | 8.71  |
| 県内平均    | 53.75 | 53.05 | 55.22 | 54.93 | 52.88 | 60.17 | 53.97 | 56.92 | 52.61 | 43.95 |



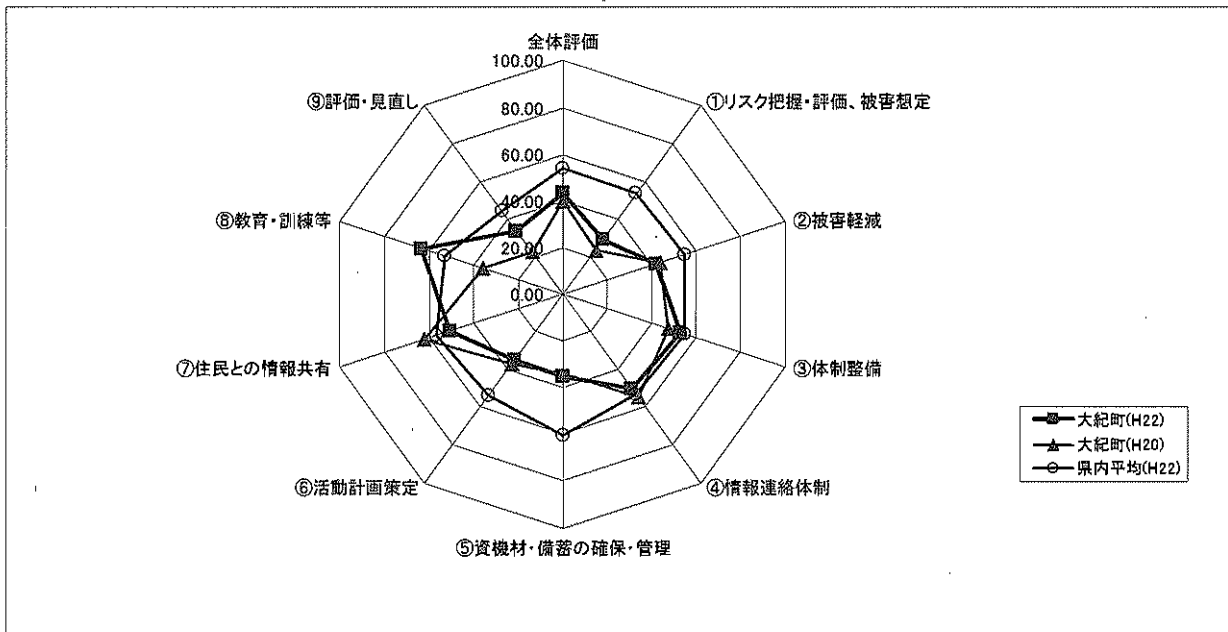
20 南伊勢町

| 比較対象    | 全体評価  | 指標①   | 指標②   | 指標③   | 指標④   | 指標⑤   | 指標⑥   | 指標⑦   | 指標⑧   | 指標⑨   |
|---------|-------|-------|-------|-------|-------|-------|-------|-------|-------|-------|
| 今回(H22) | 36.34 | 16.67 | 47.06 | 39.15 | 44.44 | 45.93 | 32.73 | 51.24 | 35.15 | 14.70 |
| 前回(H20) | 27.05 | 0.00  | 33.99 | 34.38 | 39.68 | 41.41 | 30.78 | 34.14 | 13.24 | 15.83 |
| 県内平均    | 53.75 | 53.05 | 55.22 | 54.93 | 52.88 | 60.17 | 53.97 | 56.92 | 52.61 | 43.95 |



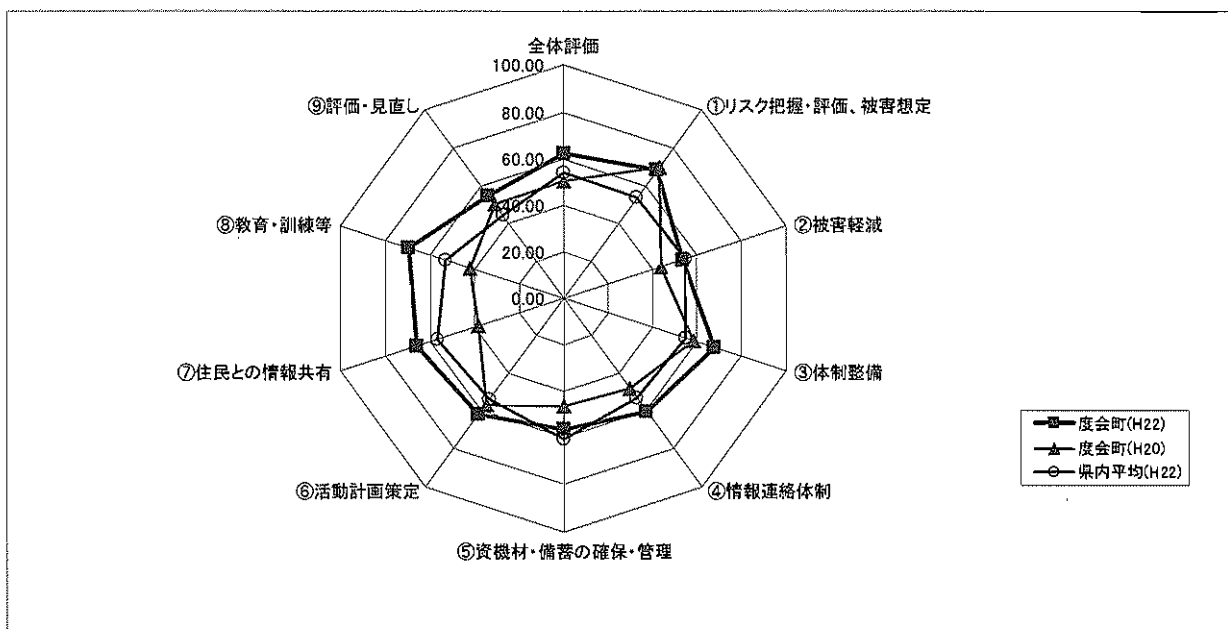
## 2.1 大紀町

| 比較対象    | 全体評価  | 指標①   | 指標②   | 指標③   | 指標④   | 指標⑤   | 指標⑥   | 指標⑦   | 指標⑧   | 指標⑨   |
|---------|-------|-------|-------|-------|-------|-------|-------|-------|-------|-------|
| 今回(H22) | 43.30 | 29.23 | 41.53 | 52.91 | 49.47 | 35.26 | 34.45 | 50.29 | 63.41 | 33.11 |
| 前回(H20) | 39.91 | 23.46 | 43.57 | 47.40 | 54.23 | 34.02 | 36.87 | 61.86 | 35.46 | 22.27 |
| 県内平均    | 53.75 | 53.05 | 55.22 | 54.93 | 52.88 | 60.17 | 53.97 | 56.92 | 52.61 | 43.95 |



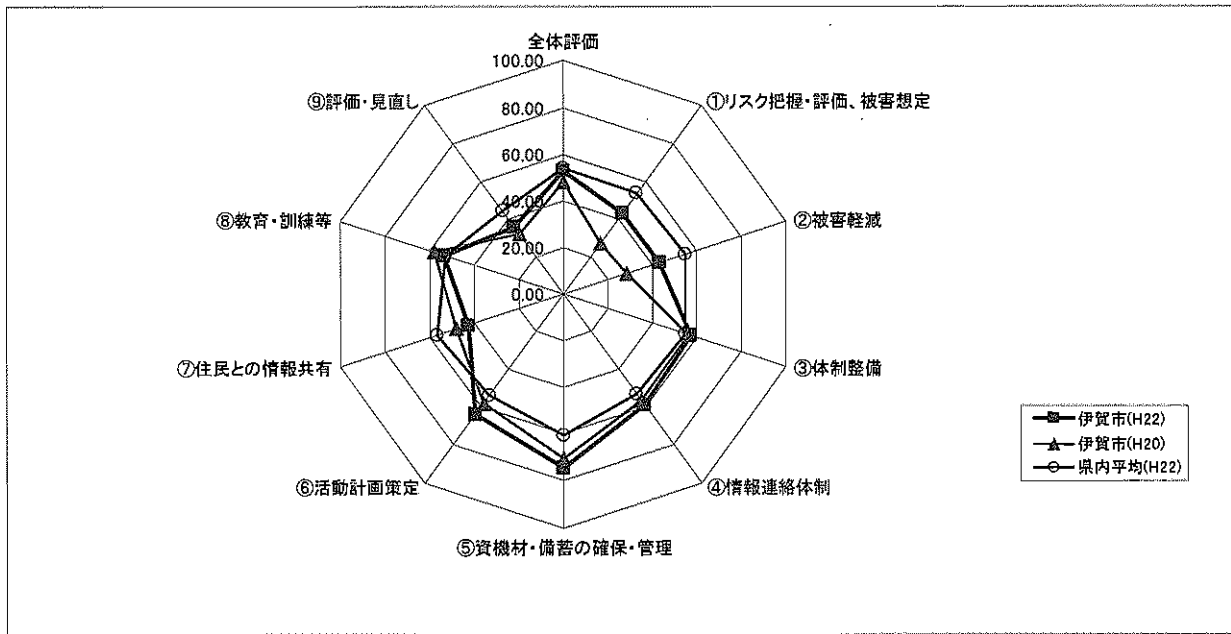
## 2.2 度会町

| 比較対象    | 全体評価  | 指標①   | 指標②   | 指標③   | 指標④   | 指標⑤   | 指標⑥   | 指標⑦   | 指標⑧   | 指標⑨   |
|---------|-------|-------|-------|-------|-------|-------|-------|-------|-------|-------|
| 今回(H22) | 61.76 | 67.95 | 53.46 | 67.68 | 59.52 | 56.00 | 61.68 | 65.48 | 69.54 | 54.55 |
| 前回(H20) | 50.20 | 69.62 | 43.57 | 58.19 | 48.02 | 46.35 | 56.31 | 37.90 | 42.20 | 49.70 |
| 県内平均    | 53.75 | 53.05 | 55.22 | 54.93 | 52.88 | 60.17 | 53.97 | 56.92 | 52.61 | 43.95 |



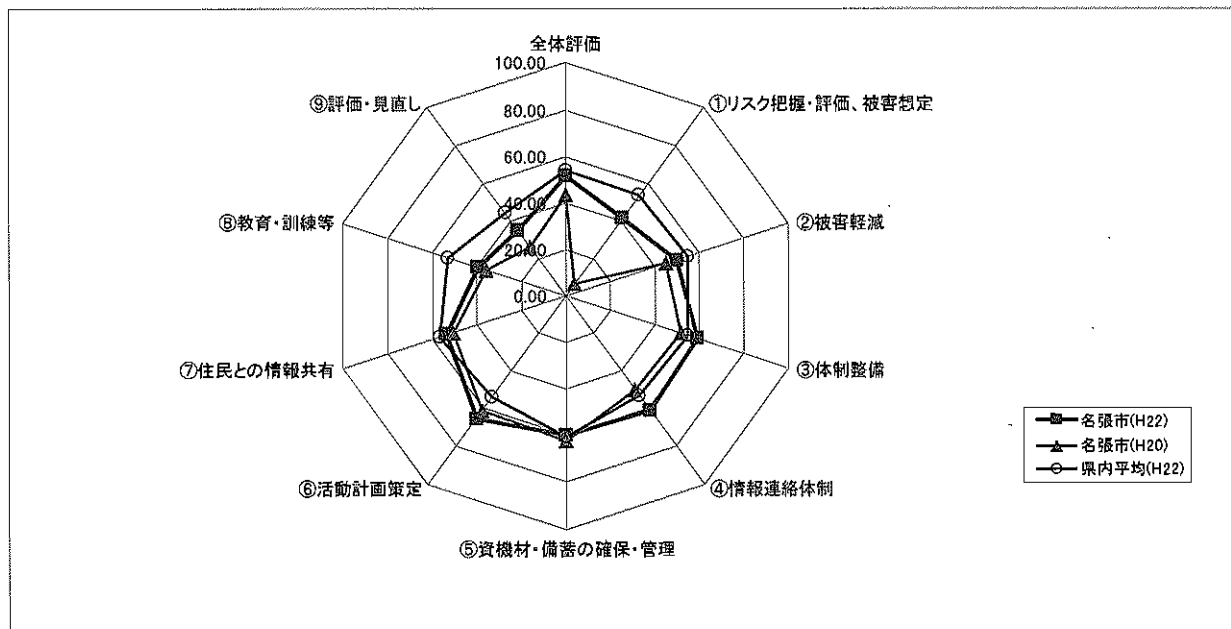
### 2 3 伊賀市

| 比較対象    | 全体<br>評価 | 指標①   | 指標②   | 指標③   | 指標④   | 指標⑤   | 指標⑥   | 指標⑦   | 指標⑧   | 指標⑨   |
|---------|----------|-------|-------|-------|-------|-------|-------|-------|-------|-------|
| 今回(H22) | 52.36    | 42.56 | 43.38 | 57.42 | 58.53 | 74.00 | 63.48 | 42.66 | 53.44 | 35.76 |
| 前回(H20) | 48.09    | 26.67 | 27.83 | 56.12 | 56.15 | 70.30 | 57.86 | 47.82 | 57.67 | 32.42 |
| 県内平均    | 53.75    | 53.05 | 55.22 | 54.93 | 52.88 | 60.17 | 53.97 | 56.92 | 52.61 | 43.95 |



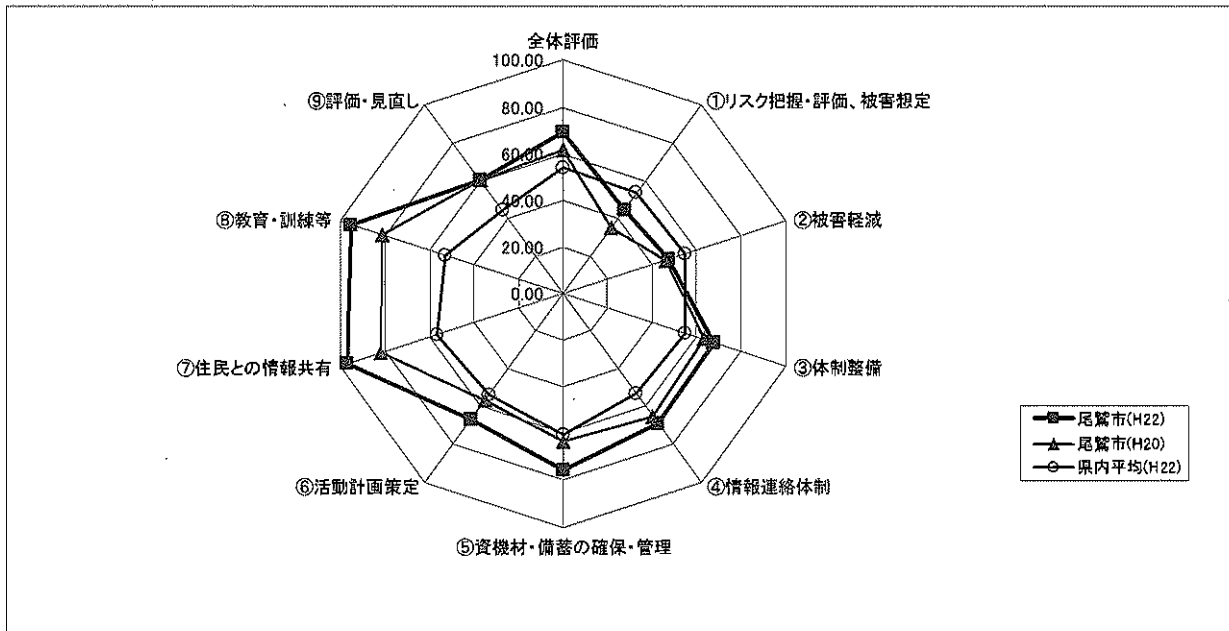
### 2 4 名張市

| 比較対象    | 全体<br>評価 | 指標①   | 指標②   | 指標③   | 指標④   | 指標⑤   | 指標⑥   | 指標⑦   | 指標⑧   | 指標⑨   |
|---------|----------|-------|-------|-------|-------|-------|-------|-------|-------|-------|
| 今回(H22) | 51.32    | 41.03 | 49.89 | 58.89 | 60.71 | 59.93 | 64.73 | 52.98 | 38.99 | 34.77 |
| 前回(H20) | 43.08    | 6.67  | 45.03 | 51.59 | 49.60 | 61.75 | 60.78 | 50.00 | 35.71 | 26.59 |
| 県内平均    | 53.75    | 53.05 | 55.22 | 54.93 | 52.88 | 60.17 | 53.97 | 56.92 | 52.61 | 43.95 |



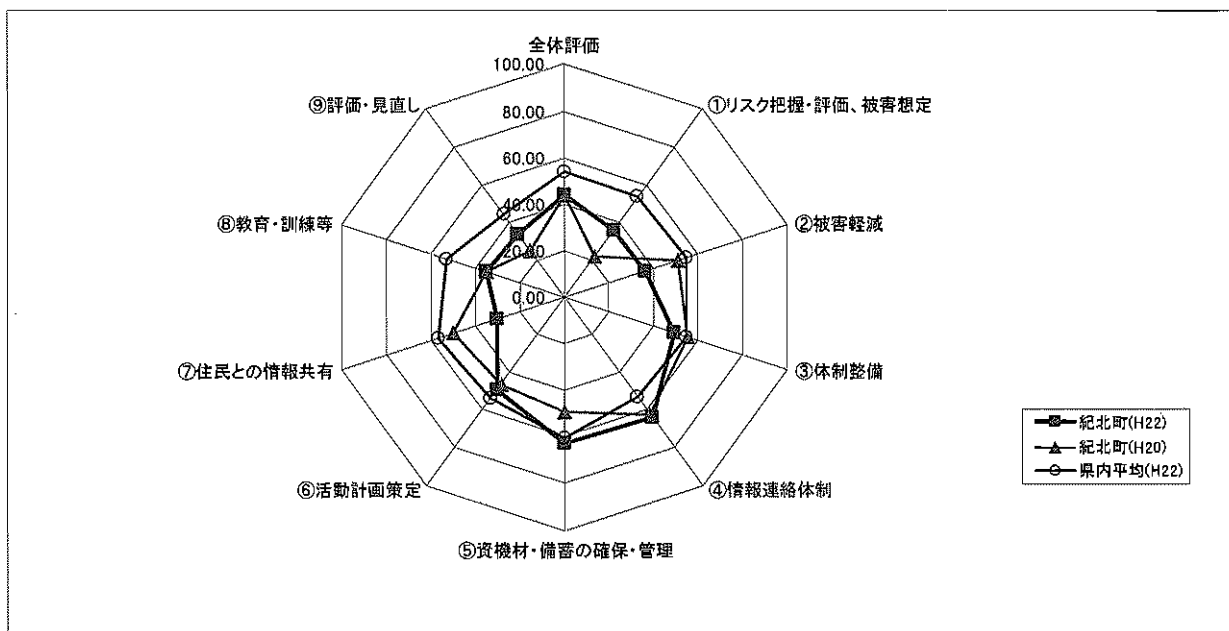
25 尾鷲市

| 比較対象    | 全体評価  | 指標①   | 指標②   | 指標③   | 指標④   | 指標⑤   | 指標⑥   | 指標⑦   | 指標⑧   | 指標⑨   |
|---------|-------|-------|-------|-------|-------|-------|-------|-------|-------|-------|
| 今回(H22) | 69.14 | 44.36 | 47.29 | 67.84 | 68.65 | 75.53 | 66.68 | 96.97 | 95.37 | 59.55 |
| 前回(H20) | 61.16 | 34.36 | 45.98 | 62.95 | 64.81 | 63.31 | 56.45 | 81.80 | 81.20 | 59.55 |
| 県内平均    | 53.75 | 53.05 | 55.22 | 54.93 | 52.88 | 60.17 | 53.97 | 56.92 | 52.61 | 43.95 |



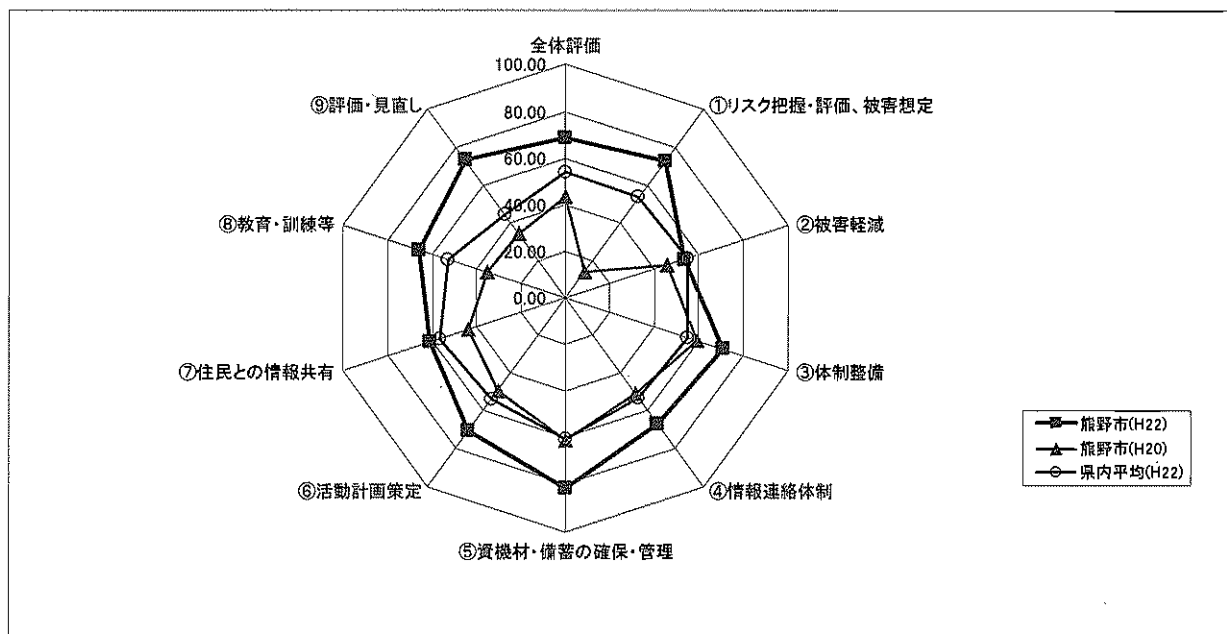
26 紀北町

| 比較対象    | 全体評価  | 指標①   | 指標②   | 指標③   | 指標④   | 指標⑤   | 指標⑥   | 指標⑦   | 指標⑧   | 指標⑨   |
|---------|-------|-------|-------|-------|-------|-------|-------|-------|-------|-------|
| 今回(H22) | 43.91 | 35.90 | 36.52 | 48.97 | 63.49 | 62.79 | 49.14 | 29.78 | 35.08 | 33.56 |
| 前回(H20) | 43.86 | 21.79 | 50.71 | 55.76 | 61.90 | 49.21 | 46.16 | 49.73 | 34.94 | 24.55 |
| 県内平均    | 53.75 | 53.05 | 55.22 | 54.93 | 52.88 | 60.17 | 53.97 | 56.92 | 52.61 | 43.95 |



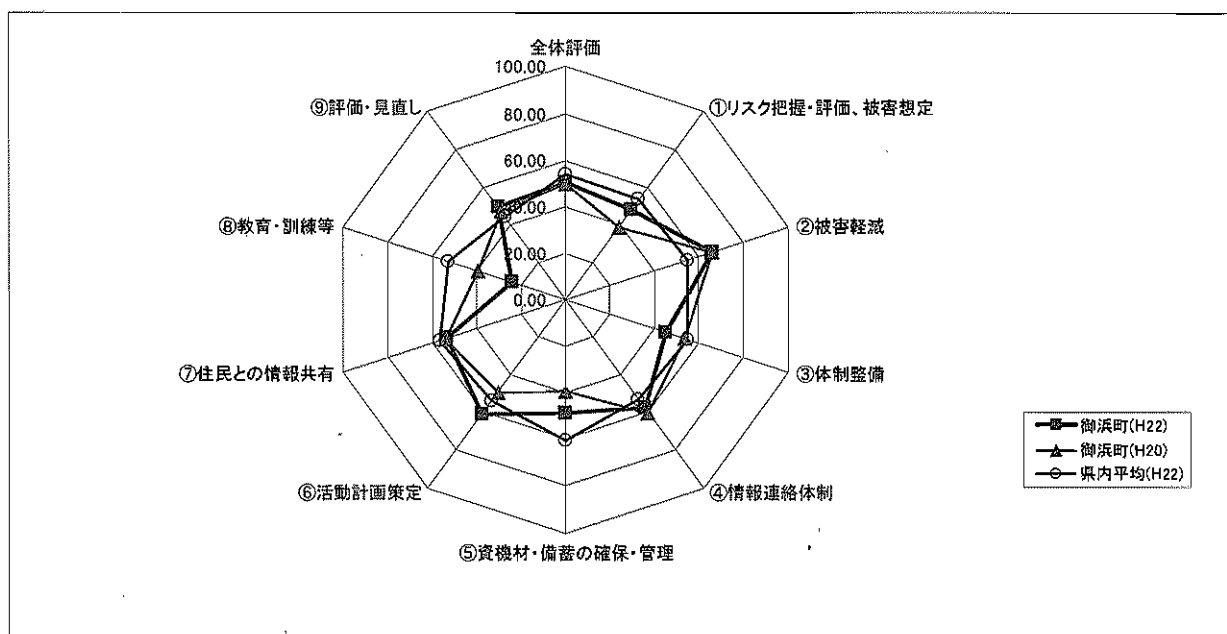
## 27 熊野市

| 比較対象    | 全体評価  | 指標①   | 指標②   | 指標③   | 指標④   | 指標⑤   | 指標⑥   | 指標⑦   | 指標⑧   | 指標⑨   |
|---------|-------|-------|-------|-------|-------|-------|-------|-------|-------|-------|
| 今回(H22) | 68.38 | 72.42 | 53.83 | 70.92 | 66.53 | 81.51 | 69.93 | 61.03 | 65.99 | 73.26 |
| 前回(H20) | 43.55 | 13.46 | 45.55 | 59.21 | 50.66 | 60.96 | 49.29 | 43.64 | 35.23 | 33.94 |
| 県内平均    | 53.75 | 53.05 | 55.22 | 54.93 | 52.88 | 60.17 | 53.97 | 56.92 | 52.61 | 43.95 |



## 28 御浜町

| 比較対象    | 全体評価  | 指標①   | 指標②   | 指標③   | 指標④   | 指標⑤   | 指標⑥   | 指標⑦   | 指標⑧   | 指標⑨   |
|---------|-------|-------|-------|-------|-------|-------|-------|-------|-------|-------|
| 今回(H22) | 50.19 | 47.95 | 65.86 | 45.13 | 57.14 | 48.40 | 60.79 | 53.31 | 24.19 | 48.94 |
| 前回(H20) | 49.67 | 38.72 | 66.19 | 53.38 | 59.52 | 39.14 | 49.22 | 54.62 | 39.47 | 46.74 |
| 県内平均    | 53.75 | 53.05 | 55.22 | 54.93 | 52.88 | 60.17 | 53.97 | 56.92 | 52.61 | 43.95 |





29 紀宝町

| 比較対象    | 全体評価  | 指標①   | 指標②   | 指標③   | 指標④   | 指標⑤   | 指標⑥   | 指標⑦   | 指標⑧   | 指標⑨   |
|---------|-------|-------|-------|-------|-------|-------|-------|-------|-------|-------|
| 今回(H22) | 51.08 | 43.59 | 47.93 | 51.82 | 50.26 | 73.48 | 43.26 | 52.17 | 58.08 | 39.09 |
| 前回(H20) | 61.73 | 41.92 | 67.76 | 61.42 | 70.11 | 86.64 | 68.28 | 63.76 | 63.28 | 32.42 |
| 県内平均    | 53.75 | 53.05 | 55.22 | 54.93 | 52.88 | 60.17 | 53.97 | 56.92 | 52.61 | 43.95 |

