

|     |                 |
|-----|-----------------|
| 団体名 | 社会福祉法人 三重県厚生事業団 |
|-----|-----------------|

## 【経営基本情報】

### ○団体の基本情報

|        |   |       |              |
|--------|---|-------|--------------|
| 所在地    | 津市一身田大古曾670番地2  |       |              |
| HPアドレス | http://www.mie-reha.jp/jimukyoku/   |       |              |
| 電話番号   | 059-233-4789  | FAX番号 | 059-236-5880 |
| 設立年月日  | 昭和48年6月22日  |       |              |
| 代表者    | 理事長 宮村 由久   | 県所管部等 | 健康福祉部        |
| 県出資額   | 10,000,000 円  | 県出資割合 | 100.0%       |
| 団体の目的  | 多様な福祉サービスがその利用者の意向を尊重して総合的に提供されるよう創意工夫することにより、利用者が、個人の尊厳を保持しつつ、心身ともに健やかに育成され、又はその有する能力に応じ自立した日常生活を地域社会において営むことができるよう支援することを目的とする。 |       |              |

### ○主な事業内容

#### [事業規模(事業費等)]

(単位:千円)

| 事業名                     | 平成21年度    | 平成22年度    | 平成23年度    | 備考 |
|-------------------------|-----------|-----------|-----------|----|
| (1) 三重県いなば園の経営          | 948,247   | 1,462,748 | 1,343,204 |    |
| 全事業合計に占める割合             | 74.3%     | 80.0%     | 79.0%     |    |
| (2) 三重県身体障害者福祉センターA型託児部 | 328,248   | 366,365   | 357,325   |    |
| 全事業合計に占める割合             | 25.7%     | 20.0%     | 21.0%     |    |
| (3)                     |           |           |           |    |
| 全事業合計に占める割合             | 0.0%      | 0.0%      | 0.0%      |    |
| (4) (1)~(3)以外の事業        |           |           |           |    |
| 全事業合計に占める割合             | 0.0%      | 0.0%      | 0.0%      |    |
| 全事業合計                   | 1,276,495 | 1,829,113 | 1,700,529 |    |
| 全事業合計に占める割合             | 100.0%    | 100.0%    | 100.0%    |    |

#### [事業の概要]

- (1) 知的障害児施設(定員30名)、障害者支援施設(定員120名)「三重県いなば園」の設置経営
- (2) 身体障害者福祉センターA型、障害者支援施設(入所40名、通所20名)「三重県身体障害者総合福祉センター」の管理運営
- (3)
- (4)

### ○財務概況

|           |                 | (単位:千円)               | 平成21年度    | 平成22年度    | 平成23年度    |
|-----------|-----------------|-----------------------|-----------|-----------|-----------|
| 事業活動収支計算書 | 事業活動収入          | (a)                   | 1,274,685 | 1,372,920 | 1,411,052 |
|           | 事業費支出           | (b)                   | 173,137   | 174,877   | 189,625   |
|           | その他事業活動支出       | (c)                   | 956,061   | 982,310   | 1,050,133 |
|           | 事業活動収支差額        | (d) = (a) - (b) - (c) | 145,487   | 215,733   | 171,294   |
|           | 経常収支差額          |                       | 163,302   | 229,138   | 183,104   |
|           | 当期活動収支差額        |                       | 168,450   | 242,197   | 183,984   |
| 貸借対照表     | 資産              |                       | 3,752,451 | 3,933,275 | 4,400,062 |
|           | 負債              | (e)                   | 509,348   | 473,183   | 774,470   |
|           | 基本金             | (f)                   | 10,000    | 10,000    | 10,000    |
|           | 積立金等            | (g)                   | 3,233,103 | 3,450,092 | 3,615,592 |
|           | 純資産             | (h) = (f) + (g)       | 3,243,103 | 3,460,092 | 3,625,592 |
| 負債・純資産合計  | (i) = (e) + (h) | 3,752,451             | 3,933,275 | 4,400,062 |           |

|     |                 |
|-----|-----------------|
| 団体名 | 社会福祉法人 三重県厚生事業団 |
|-----|-----------------|

○財務に関する主な指標

| 指標  |          | 計算式            | 21年度   | 22年度   | 23年度   |
|-----|----------|----------------|--------|--------|--------|
| 安定性 | 自己資本比率   | 純資産／(負債＋純資産)   | 86.4%  | 88.0%  | 82.4%  |
|     | 流動比率     | 流動資産／流動負債      | 219.1% | 295.6% | 196.3% |
|     | 借入金依存率   | 借入金残高／(負債＋純資産) | 0.0%   | 0.0%   | 0.0%   |
| 収益性 | 売上高営業利益率 | 営業利益／売上高       | 11.4%  | 15.7%  | 12.1%  |
|     | 総資産経常利益率 | 経常利益／資産合計      | 4.4%   | 5.8%   | 4.2%   |
| 効率性 | 人件費比率    | 人件費／売上高        | 57.6%  | 55.3%  | 56.5%  |

○役職員の状況

(※派遣職員は含まない)

|         | 平成21年度 | 平成22年度 | 平成23年度 | 備考                                   |
|---------|--------|--------|--------|--------------------------------------|
| 常勤役員    | 2人     | 3人     | 3人     | H23平均年齢*: 59.0歳<br>H23平均年収*: 7,198千円 |
| うち、県退職者 | 1人     | 1人     | 1人     |                                      |
| うち、県派遣  | 0人     | 0人     | 0人     |                                      |
| 常勤正規職員  | 72人    | 70人    | 78人    | H23平均年齢*: 47.5歳<br>H23平均年収*: 5,635千円 |
| うち、県退職者 | 1人     | 1人     | 1人     |                                      |
| うち、県派遣  | 0人     | 0人     | 0人     |                                      |
| その他職員   | 100人   | 105人   | 107人   | 臨時職員77人<br>非常勤職員30人                  |
| うち、県退職者 | 0人     | 0人     | 0人     |                                      |

○県からの財政的支援など

|                     | (単位:千円) | 平成21年度  | 平成22年度  | 平成23年度  |
|---------------------|---------|---------|---------|---------|
| 委託料                 |         | 183,031 | 184,629 | 157,633 |
| 補助金・助成金             |         | 40,290  | 48,683  | 50,758  |
| 負担金                 |         | 0       | 0       | 0       |
| 借入金(期中に借り入れた額の合計)   |         | 0       | 0       | 0       |
| その他県支出金(追加出資額等)     |         | 0       | 0       | 0       |
| 計                   |         | 223,321 | 233,312 | 208,391 |
| 借入金残高(期末残高)         |         | 0       | 0       | 0       |
| 債務保証額(期末残高)         |         | 0       | 0       | 0       |
| 損失補償限度額             |         | 0       | 0       | 0       |
| 損失補償契約に係る債務残高(期末残高) |         | 0       | 0       | 0       |

○団体の目標達成状況等

●年次事業計画による達成目標

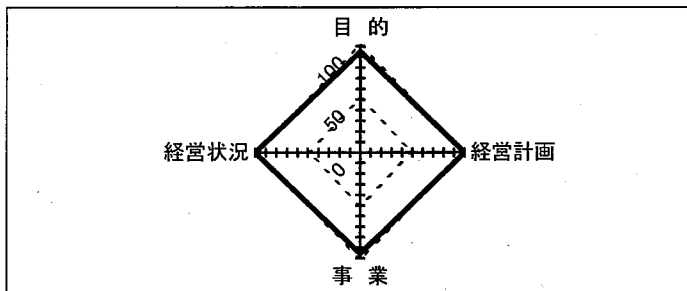
|      |          |   |
|------|----------|---|
| 定性目標 | 平成23年度目標 | 事業団としての使命(役割)を果たしていくために、①利用者サービスの質の向上(利用者には選ばれる施設づくり)への取り組み②安定的・継続的な自立経営(責任と権限の明確化による経営機能の強化)の確立③変化に迅速に対応できる組織への積極的な体質改善により、安定的な経営のもと県民の皆様には信頼され、支持される施設づくりを行う。 |
|      | 平成23年度実績 | ①では、施設利用者の満足度はセンターで上昇傾向である。②では、いなば園で計画的な施設整備を進めた。また22年度に続き正規職員の新規採用を行った。③では、重度知的障がい者の日中活動の場確保に向け工房いなば生活介護の定員増を行った。また、児童デイサービスを開設した。                             |
|      | 平成24年度目標 | ①質の高いサービスの提供、②地域社会への貢献、③経営基盤の安定、④組織の活性化   |

| 定量目標              | 指標             | 数値目標          | 単位             |    | 平成22年度         | 平成23年度         | 平成24年度         |
|-------------------|----------------|---------------|----------------|----|----------------|----------------|----------------|
|                   | 経営基盤の安定(施設稼働率) | いなば園 セ=身障センター | い成人97・児童90、セ96 | %  | 目標             | い成人97,児童75,セ95 | い成人97,児童90,セ96 |
| 利用者QOLの向上(利用者満足度) |                | 90            | %              | 実績 | い成人97,児童74,セ91 | い成人97,児童87,セ92 |                |
|                   |                |               |                | 目標 | 90             | 90             | 90             |
| 業務の効率化(業務プロセスの改善) |                | 改善提案24件       | 件              | 実績 | い 89 セ88       | い 87 セ89       |                |
|                   |                |               |                | 目標 | 改善提案12件以上      | 改善提案12件以上      | 改善提案24件        |
|                   |                |               |                | 実績 | 27件            | 24件            |                |

●中長期計画による目標

いなば園～施設利用率97%、ショートステイ年900日、緊急入所者受入率100%、外来診療者年700人等  
身障センター～障がい者スポーツ大会・スポレク祭参加者数2,500名、生活援助棟利用率96%、地域生活移行率50%等

【団体自己評価結果】



A(90%~100%):良好な事象や傾向がみられる  
C(30%~ 59%):改善を要する

|      | 21年度 |    | 22年度 |    | 23年度 |    |
|------|------|----|------|----|------|----|
|      | 比率   | 評価 | 比率   | 評価 | 比率   | 評価 |
| 目的   | 95   | A  | 95   | A  | 95   | A  |
| 経営計画 | 100  | A  | 100  | A  | 100  | A  |
| 事業   | 96   | A  | 96   | A  | 96   | A  |
| 経営状況 | 100  | A  | 100  | A  | 100  | A  |

B(60%~89%):やや良好な事象や傾向がみら  
D( 0%~29%):大いに改善を要する

《団体自己評価表》

| 1. 目的に対する評価 |                         |   |   | 比率                     | 95 | 評価 | A |
|-------------|-------------------------|---|---|------------------------|----|----|---|
| 1           | 団体の目的は現在でも社会的要請があるか     | ① | 5 | 事業全体について成果は十分か         |    | ①  |   |
| 2           | 事業内容は目的に対し意義・効果が認められるか  | ① | 6 | 県民に対し情報公開・情報提供しているか    |    | ①  |   |
| 3           | 民間企業等が事業の実施主体となることは不可能か | ② | 7 | 社会経済状況に応じ経営改善に取り組んでいるか |    | ①  |   |
| 4           | 県直営で行うよりもメリットがあるか       | ① | 8 | 事業構成比率は目的からみて適正か       |    | ①  |   |

| 2. 経営計画に対する評価 |                                  |   |   | 比率                           | 100 | 評価 | A |
|---------------|----------------------------------|---|---|------------------------------|-----|----|---|
| 1             | 経営基本方針等は役職員に浸透しているか              | ① | 5 | 年次事業計画と実績との差異を分析し改善しているか     |     | ①  |   |
| 2             | 中長期経営計画を策定し、運用しているか              | ① | 6 | 中長期経営計画と実績との差異を分析し計画を見直しているか |     | ①  |   |
| 3             | 外部環境、経営資源を把握、評価し、中長期経営計画を策定しているか | ① | 7 | 計画目標達成のため人材育成・能力開発を行っているか    |     | ①  |   |
| 4             | 中長期経営計画、年次事業計画は県の方向性と合致しているか     | ① |   |                              |     |    |   |

| 3. 事業に対する評価 |                        |   |   | 比率                 | 96 | 評価 | A |
|-------------|------------------------|---|---|--------------------|----|----|---|
| 1           | 事業毎に目標を設定しているか         | ① | 6 | 危機管理体制は十分に整備されているか |    | ①  |   |
| 2           | 目標の達成状況を評価・活用しているか     | ② | 7 | 組織体制は十分に整備されているか   |    | ①  |   |
| 3           | 顧客ニーズ及び顧客満足度を把握しているか   | ① | 8 | 管理費比率及び人件費比率は適正か   |    | ①  |   |
| 4           | 顧客からの問い合わせ、意見等への対応は適切か | ① | 9 | 事業毎に損益を分析し活用しているか  |    | ①  |   |
| 5           | 内部統制は十分に実施されているか       | ① |   |                    |    |    |   |

| 4. 経営状況に対する評価 |                          |   |    | 比率                   | 100 | 評価 | A |
|---------------|--------------------------|---|----|----------------------|-----|----|---|
| 1             | 2期連続で損益がマイナスになっていないか     | ① | 6  | 開発用不動産等の含み損益を把握しているか |     | -  |   |
| 2             | 累積欠損金が発生していないか、債務超過ではないか | ① | 7  | 債権管理は十分か             |     | ①  |   |
| 3             | 財務基盤についての指標は適正か          | ① | 8  | 借入金は返済可能か            |     | ①  |   |
| 4             | 収益における県への依存度は適正か         | ① | 9  | 基本財産や運用財産を適正に運用しているか |     | ①  |   |
| 5             | 総資産当期経常増減率は適正か           | ① | 10 | 必要な額の特定資産が設定されているか   |     | ①  |   |

※ 回答①=5点、②=3点、③=1点、④=0点とし各部門ごとに比率を算出しています。  
比率=(合計点)÷(総回答数×5点) ×100

|     |                 |
|-----|-----------------|
| 団体名 | 社会福祉法人 三重県厚生事業団 |
|-----|-----------------|

《団体自己評価コメント》

| 23年度コメント |  |
|----------|--|
| 目的       | 事業団は、県民福祉の向上に積極的な役割を担うため、三重県いなば園の設置経営、三重県身体障害者総合福祉センター(以下「身障センター」という。)の管理運営について他の社会福祉法人のモデルとなる経営を行うとともに、いなば園では入所施設におけるセーフティネット機能の一翼を担っている。   |
| 経営計画     | 平成23年度から5か年の第四次中期経営計画に沿って、①経営基盤の充実、②利用者には選ばれる質の高いサービスの提供、③地域社会への貢献、④組織の活性化に努めた。  |
| 事業       | いなば園は、障害者自立支援法に沿って入所者の地域生活移行に積極的に取り組むとともに、新規事業として在宅障がい児のデイサービスを実施した。身障センターは平成18年度から指定管理者として施設を管理運営し、23年度から2期目に入った。利用者の支援を行うとともに地域リハビリ、高次脳機能障がい者支援、障がい者スポーツの推進等、事業団固有の機能を発揮した。<br>バランススコアカードをマネジメントツールとして、各種数値目標を設定し、目標管理を行った。<br>また、施設利用者等へのアンケート調査により利用者ニーズを把握し、事業への反映に努めた。 |
| 経営状況     | いなば園は利用料金収入による自立経営を、また身障センターは指定管理料と利用料金収入による自立経営を行っている。事業収入の確保や事務経費の節減に努めて、第四次中期経営計画に沿った経営を行った。  |

|        |   |
|--------|---|
| 総括コメント | 事業団は、団体の設立目的に沿って利用者本位の支援を行うため、ビジョンと戦略を策定して事業に取り組んでいる。平成23年度は三重県いなば園では安定した経営状況下でセーフティネット機能を発揮するとともに、知的障がい者の地域移行を進めるなど施設機能の活性化を図った。また、身体障害者総合福祉センターは指定管理者として適正に管理し、障がい者スポーツの振興や高次脳機能障がい者の支援に成果をあげた。 |
|--------|---|

【知事等の審査及び評価結果】

- {
   
 + : 団体自己評価結果に比べて高く評価(良好な点が認められる)
   
 - : 団体自己評価結果に比べて低く評価(課題が認められる)
   
 空白: 団体自己評価結果と概ね同じ評価
 }

|      | 21年度 | 22年度 | 23年度 | 23年度コメント  |
|------|------|------|------|---|
| 目的   |      |      |      | 三重県厚生事業団は、入所施設のセーフティネット機能の一翼を担う「いなば園」の設置経営を行うとともに、身体障害者総合福祉センターの管理運営では、高次脳機能障がい者支援等の専門的、先駆的な事業に積極的に取り組んでいる。   |
| 経営計画 |      |      |      | 平成23年度にスタートした中期経営計画に沿って、健全な経営が行われている。   |
| 事業   |      |      |      | 定量目標である「施設の稼働率」、「利用者満足度」は、目標を若干下回ったものの、平成22年度実績を上回っているものもある。<br>いなば園では新規事業として在宅障がい児のデイサービスを実施し、身体障害者総合福祉センターは2期目の指定管理を受託しており、今後も、利用者のニーズを把握し、事業の実施に反映していく必要がある。 |
| 経営状況 |      |      |      | 事業収入の確保及び経費削減等により、健全な経営を維持していることは評価できる。引き続き、収入の確保、経費の削減等につとめる必要がある。   |

《知事等の総括コメント》

|  |
|--|
| <p>平成23年度から5か年の第四次中期経営計画に沿って、①経営基盤の充実、②利用者には選ばれる質の高いサービスの提供、③地域社会への貢献、④組織の活性化に努めている。</p> <p>定量目標である「施設の稼働率」、「利用者満足度」は、目標を若干下回ったものの、平成22年度実績を上回っているものもあり、黒字経営を維持していることも評価できる。</p> <p>今後も引き続き健全な経営を行うとともに、障がい者スポーツの振興や高次脳機能障がい者支援などの専門的、先駆的な事業への取組に努められたい。</p> |
|--|

|     |                 |
|-----|-----------------|
| 団体名 | 財団法人 三重ボランティア基金 |
|-----|-----------------|

## 【経営基本情報】

### ○団体の基本情報

|        |  |       |              |
|--------|--|-------|--------------|
| 所在地    | 津市桜橋2丁目131番地   |       |              |
| HPアドレス | http://www.miewel-1.com/vkikin/index.html  |       |              |
| 電話番号   | 059-227-9994   | FAX番号 | 059-227-6618 |
| 設立年月日  | 昭和57年6月1日(平成23年4月1日三重県善意銀行を吸収合併)   |       |              |
| 代表者    | 理事長 鈴木 英敬  | 県所管部等 | 健康福祉部        |
| 県出資額   | 300,000,000 円  | 県出資割合 | 39.0%        |
| 団体の目的  | ボランティア活動を中心とする地域福祉の向上のための事業を行うとともに、これらの事業への県民の参加を促進し、連帯・友愛・参加による社会福祉を創造することを目的とする。 |       |              |

### ○主な事業内容

[事業規模(事業費)]

(単位:千円)

| 事業名           | 平成21年度 | 平成22年度 | 平成23年度 | 備考                  |
|---------------|--------|--------|--------|---------------------|
| (1) 助成事業      | 5,415  | 5,801  | 6,201  | 善意銀行事業(励ます会への助成)含む  |
| 全事業合計に占める割合   | 81.3%  | 60.5%  | 50.9%  |                     |
| (2) 普及啓発事業    | 1,055  | 2,212  | 843    |                     |
| 全事業合計に占める割合   | 15.8%  | 23.1%  | 6.9%   |                     |
| (3) 基金造成事業    | 193    | 1,572  | 0      | (4)その他公益事業共通経費に含めた。 |
| 全事業合計に占める割合   | 2.9%   | 16.4%  | 0.0%   |                     |
| (4) その他公益事業共通 | 0      | 0      | 5,134  |                     |
| 全事業合計に占める割合   | 0.0%   | 0.0%   | 42.2%  |                     |
| 全事業合計         | 6,663  | 9,585  | 12,178 |                     |
| 全事業合計に占める割合   | 100.0% | 100.0% | 100.0% |                     |

[事業の概要]

- (1) ボランティア団体の活動支援にかかる助成等
- (2) 普及啓発活動(啓発物品、リーフレットの配布)
- (3) 寄付依頼及び受領
- (4) (1)、(2)、(3)共通

### ○財務概況

|           |                             | (単位:千円)         | 平成21年度          | 平成22年度  | 平成23年度  |         |
|-----------|-----------------------------|-----------------|-----------------|---------|---------|---------|
| 正味財産増減計算書 | 経常収益                        | (a)             | 15,861          | 15,148  | 14,033  |         |
|           | 経常費用                        | (b)             | 16,706          | 15,894  | 17,912  |         |
|           | 当期経常増減額                     | (c) = (a) - (b) | △ 845           | △ 746   | △ 3,879 |         |
|           | 当期経常外増減額<br>(経常外収益 - 経常外費用) | (d)             | 0               | 336     | 5,972   |         |
|           | 当期一般正味財産増減額                 | (e) = (c) + (d) | △ 845           | △ 410   | 2,093   |         |
|           | 当期指定正味財産増減額                 | (f)             | 0               | 0       | 407     |         |
|           | 当期正味財産増減額合計                 | (g) = (e) + (f) | △ 845           | △ 410   | 2,500   |         |
| 貸借対照表     | 資産                          |                 | 822,509         | 822,597 | 828,550 |         |
|           |                             | 負債              | (h)             | 9,630   | 10,128  | 13,581  |
|           |                             |                 | 指定正味財産 (i)      | 766,165 | 766,165 | 768,866 |
|           |                             |                 | 一般正味財産 (j)      | 46,714  | 46,304  | 46,103  |
|           |                             | 正味財産            | (k) = (i) + (j) | 812,879 | 812,469 | 814,969 |
|           | 負債・正味財産合計                   | (l) = (h) + (k) | 822,509         | 822,597 | 828,550 |         |

|     |                 |
|-----|-----------------|
| 団体名 | 財団法人 三重ボランティア基金 |
|-----|-----------------|

○財務に関する主な指標

| 指標  |            | 計算式               | 平成21年度 | 平成22年度 | 平成23年度  |
|-----|------------|-------------------|--------|--------|---------|
| 安定性 | 正味財産比率     | 正味財産/(負債+正味財産)    | 98.8%  | 98.8%  | 98.4%   |
|     | 借入金依存率     | 借入金/(負債+正味財産)     | 0.0%   | 0.0%   | 0.0%    |
|     | 基本財産運用利率   | 基本財産運用益/基本財産      | 1.2%   | 1.2%   | 1.0%    |
|     | 自己収益比率     | 自己収益/(経常費用-受託事業費) | 38.8%  | 39.5%  | 35.0%   |
| 収益性 | 当期経常増減率    | 当期経常増減額/経常収益      | △ 5.3% | △ 4.9% | △ 27.6% |
|     | 総資産当期経常増減率 | 当期経常増減額/(負債+正味財産) | △ 0.1% | △ 0.1% | △ 0.5%  |
| 効率性 | 人件費比率      | 人件費/経常費用          | 43.3%  | 47.5%  | 43.8%   |
|     | 管理費比率      | 管理費/経常費用          | 60.1%  | 39.7%  | 32.0%   |

○役職員の状況

(※派遣職員は含まない)

|         | 平成21年度 | 平成22年度 | 平成23年度 | 備考                             |
|---------|--------|--------|--------|--------------------------------|
| 常勤役員    | 1人     | 1人     | 1人     | 県社会福祉協議会常務理事(兼務)               |
| うち、県退職者 | 1人     | 1人     | 1人     | H23平均年齢*: - 歳                  |
| うち、県派遣  | 0人     | 0人     | 0人     | H23平均年収*: 三重ボランティア基金給与規程による    |
| 常勤正規職員  | 2人     | 2人     | 2人     | 1名は県社会福祉協議会総務企画部長が兼務のため給与の支給無し |
| うち、県退職者 | 0人     | 0人     | 0人     | H23平均年齢*: - 歳                  |
| うち、県派遣  | 0人     | 0人     | 0人     | H23平均年収*: 三重ボランティア基金給与規程による    |
| その他職員   | 0人     | 0人     | 0人     |                                |
| うち、県退職者 | 0人     | 0人     | 0人     |                                |

○県からの財政的支援など

|                     | (単位:千円) | 平成21年度 | 平成22年度 | 平成23年度 |
|---------------------|---------|--------|--------|--------|
| 委託料                 |         | 0      | 0      | 0      |
| 補助金・助成金             |         | 0      | 0      | 0      |
| 負担金                 |         | 0      | 0      | 0      |
| 借入金(期中に借り入れた額の合計)   |         | 0      | 0      | 0      |
| その他県支出金(追加出資額等)     |         | 0      | 0      | 0      |
| 計                   |         | 0      | 0      | 0      |
| 借入金残高(期末残高)         |         | 0      | 0      | 0      |
| 債務保証額(期末残高)         |         | 0      | 0      | 0      |
| 損失補償限度額             |         | 0      | 0      | 0      |
| 損失補償契約に係る債務残高(期末残高) |         | 0      | 0      | 0      |

○団体の目標達成状況等

●年次事業計画による達成目標

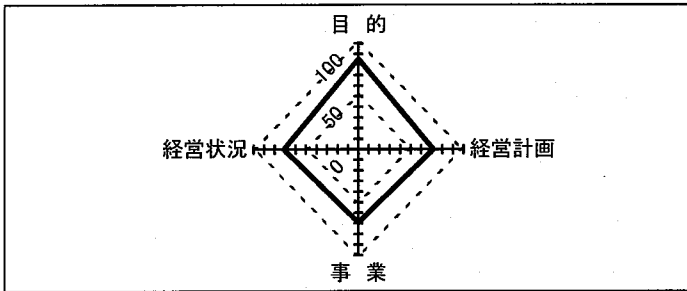
| 定性目標 | 平成23年度目標 | 基金造成及び啓発の取組強化 |
|------|----------|---------------|
|      | 平成23年度実績 | 寄付金収入 6,065千円 |
|      | 平成24年度目標 | 基金造成及び啓発の取組強化 |

| 定量目標  | 指標    | 数値目標 | 単位    | 平成22年度 | 平成23年度               | 平成24年度 |
|-------|-------|------|-------|--------|----------------------|--------|
|       | 寄付金収入 |      | 6,000 | 千円     | 目標 6,000<br>実績 6,229 | 6,000  |
| 助成事業費 |       |      | 8,654 | 千円     | 目標 8,558<br>実績 4,229 | 8,983  |

●中長期計画による目標

|                                |
|--------------------------------|
| 寄付金収入について、6,000千円以上確保できるよう努める。 |
|--------------------------------|

### 【団体自己評価結果】



|      | 21年度 |    | 22年度 |    | 23年度 |    |
|------|------|----|------|----|------|----|
|      | 比率   | 評価 | 比率   | 評価 | 比率   | 評価 |
| 目的   | 85   | B  | 85   | B  | 85   | B  |
| 経営計画 | 71   | B  | 71   | B  | 71   | B  |
| 事業   | 64   | B  | 69   | B  | 69   | B  |
| 経営状況 | 78   | B  | 71   | B  | 71   | B  |

A(90%~100%): 良好な事象や傾向がみられる  
 C(30%~ 59%): 改善を要する

B(60%~89%): やや良好な事象や傾向がみられる  
 D( 0%~29%): 大いに改善を要する

### 《団体自己評価表》

| 1. 目的に対する評価 |                         |   |   | 比率                     | 85 | 評価 | B |
|-------------|-------------------------|---|---|------------------------|----|----|---|
| 1           | 団体の目的は現在でも社会的要請があるか     | ① | 5 | 事業全体について成果は十分か         |    | ②  |   |
| 2           | 事業内容は目的に対し意義・効果が認められるか  | ① | 6 | 県民に対し情報公開・情報提供しているか    |    | ①  |   |
| 3           | 民間企業等が事業の実施主体となることは不可能か | ② | 7 | 社会経済状況に応じ経営改善に取り組んでいるか |    | ②  |   |
| 4           | 県直営で行うよりもメリットがあるか       | ① | 8 | 事業構成比率は目的からみて適正か       |    | ①  |   |

| 2. 経営計画に対する評価 |                                  |   |   | 比率                           | 71 | 評価 | B |
|---------------|----------------------------------|---|---|------------------------------|----|----|---|
| 1             | 経営基本方針等は役職員に浸透しているか              | ① | 5 | 年次事業計画と実績との差異を分析し改善しているか     |    | ②  |   |
| 2             | 中長期経営計画を策定し、運用しているか              | ② | 6 | 中長期経営計画と実績との差異を分析し計画を見直しているか |    | ②  |   |
| 3             | 外部環境、経営資源を把握、評価し、中長期経営計画を策定しているか | ① | 7 | 計画目標達成のため人材育成・能力開発を行っているか    |    | ③  |   |
| 4             | 中長期経営計画、年次事業計画は県の方向性と合致しているか     | ① |   |                              |    |    |   |

| 3. 事業に対する評価 |                        |   |   | 比率                 | 69 | 評価 | B |
|-------------|------------------------|---|---|--------------------|----|----|---|
| 1           | 事業毎に目標を設定しているか         | ① | 6 | 危機管理体制は十分に整備されているか |    | ②  |   |
| 2           | 目標の達成状況を評価・活用しているか     | ② | 7 | 組織体制は十分に整備されているか   |    | ②  |   |
| 3           | 顧客ニーズ及び顧客満足度を把握しているか   | ② | 8 | 管理費比率及び人件費比率は適正か   |    | ②  |   |
| 4           | 顧客からの問い合わせ、意見等への対応は適切か | ① | 9 | 事業毎に損益を分析し活用しているか  |    | ③  |   |
| 5           | 内部統制は十分に実施されているか       | ① |   |                    |    |    |   |

| 4. 経営状況に対する評価 |                          |   |    | 比率                   | 71 | 評価 | B |
|---------------|--------------------------|---|----|----------------------|----|----|---|
| 1             | 2期連続で損益がマイナスになっていないか     | ④ | 6  | 開発用不動産等の含み損益を把握しているか |    | -  |   |
| 2             | 累積欠損金が発生していないか、債務超過ではないか | ① | 7  | 債権管理は十分か             |    | ①  |   |
| 3             | 財務基盤についての指標は適正か          | ② | 8  | 借入金は返済可能か            |    | ①  |   |
| 4             | 収益における県への依存度は適正か         | ① | 9  | 基本財産や運用財産を適正に運用しているか |    | ①  |   |
| 5             | 総資産当期経常増減率は適正か           | ③ | 10 | 必要な額の特定資産が設定されているか   |    | ②  |   |

※ 回答①=5点、②=3点、③=1点、④=0点とし各部門ごとに比率を算出しています。  
 比率=(合計点) / (総回答数×5点) ×100

|     |                 |
|-----|-----------------|
| 団体名 | 財団法人 三重ボランティア基金 |
|-----|-----------------|

《団体自己評価コメント》

|      | 23年度コメント   |
|------|--|
| 目的   | 福祉のまちづくりを創造することを目的とし、ボランティア活動の支援を行っている。ボランティア活動は、ますます活発化し広がりを見せていることから活動への支援は必要なものである。   |
| 経営計画 | 今年度は災害が多発したことにより、寄付は災害支援に流れ、年度当初の予想では目標額6,000,000円の達成に困難な状況であったが、継続的に支援をいただいている企業・団体からの協力もあり、また新規に開拓も行い、今年度の寄付金収入は目標額を若干上回り6,065,337円となった。   |
| 事業   | 助成事業の達成率は68%となった。これはボランティアセンターへの助成が増となったことや、特別助成の災害時緊急助成を行ったことによるものである。ボランティアセンターへの助成は、ボランティア活動に必要な共有器材を対象としている。これは市町ボランティアセンターがボランティアの要望を受けセンター充実を目指しているものと分析している。また特別助成については、23年度に発生した紀伊半島豪雨災害で被災地となった熊野市、紀宝町のボランティアセンターに、ボランティア活動初期に必要な資材の助成を行った。 |
| 経営状況 | 当期経常増減額がマイナスとなっているのは、長引く低金利により利息収入の減少と、利息が減少しているからといって事業を縮小するのではなく、顧客のニーズに合わせた事業を展開すべきとの意見から事業費を減らすことなく経営してきたためである。このことから資金については、基本財産から50,000千円を平成16年度に10年間の事業費として取崩した。取崩した当初は、基本財産への繰入れも含めた計画であったが、今後、金利の大きな回復は見込めない事から更なる取り崩しも要する現状となっている。         |

|        |   |
|--------|---|
| 総括コメント | 寄付金を募るために積極的なPR活動が課題となっていることから、当法人においてはイメージキャラクターの着ぐるみを活用した啓発活動を行っている。今年度は、東日本大震災の発生により募金活動が広く行われていたことから当法人の強調月間における街頭募金活動は自粛したが、例年は理事、評議員等関係者が一丸となり啓発に取り組んでいる。啓発活動は充実しつつあると評価しているが、寄付が伴わないのは不況下で社会情勢が大きく関わっていることも一つの要因である。また寄付金の税控除が受けられるよう公益財団法人への移行を進めているところである。 |
|--------|---|

【知事等の審査及び評価結果】

+ : 団体自己評価結果に比べて高く評価(良好な点が認められる)  
 - : 団体自己評価結果に比べて低く評価(課題が認められる)  
 空白: 団体自己評価結果と概ね同じ評価

|      | 21年度 | 22年度 | 23年度 | 23年度コメント   |
|------|------|------|------|--|
| 目的   |      |      |      | 高齢社会が進展し、福祉ニーズが増大する中、行政だけではそれらの福祉サービスに応えきれないため、ボランティアの重要性が増している。当団体は、福祉社会を創造することを目的としており、各分野へのボランティア活動を支援することで、地域福祉の向上に寄与している。 |
| 経営計画 |      |      |      | 寄付金収入は、事業計画の目標を達成しているが、まだ低い水準であるので、必要な事業を行うための財源確保に向けて、積極的なPR活動を行うなど、普及啓発活動のより一層の工夫が必要である。                                     |
| 事業   |      |      |      | 寄付金収入の大幅な増加が見込めないことから、引き続き財源確保に努力しながら、ボランティア活動に対する助成が必要なところに効果的に行われるよう工夫が必要である。  |
| 経営状況 |      |      |      | 長引く低金利により利息収入が減少していることや寄付金の大幅な増加が見込めないため、経費の節減に努め、自主運営を行っているが、厳しい状況が続いている。   |

《知事等の総括コメント》

|  |
|--|
| <p>ボランティア活動は、さまざまな分野に広がっており、重要な役割を担っていることから、当団体が行っているボランティア団体への助成事業は、今後とも必要とされている。</p> <p>ただ当団体の主要な収入源である寄付金収入の大幅な改善が見込めないことから、助成事業を充実させ、安定した運営を行うためにも、事業活動の積極的なPRとより多くの寄付を募るための工夫が必要である。</p> <p>また、助成事業の内容の見直し、ニーズの把握を行うなど、ボランティア活動へのより一層効果的な支援を行うため、助成事業の充実が必要である。さらに、公益財団法人への移行を適切に行い、更なる公益の増進に寄与する必要がある。</p> |
|--|



|     |                   |
|-----|-------------------|
| 団体名 | 財団法人 三重県小動物施設管理公社 |
|-----|-------------------|

## 【経営基本情報】

### ○団体の基本情報

|        |                                    |       |              |
|--------|------------------------------------|-------|--------------|
| 所在地    | 津市森町2438-2                         |       |              |
| HPアドレス | http://www1.ocn.ne.jp/~kousya/     |       |              |
| 電話番号   | 059-256-4168                       | FAX番号 | 059-256-4168 |
| 設立年月日  | 昭和51年10月2日                         |       |              |
| 代表者    | 理事長 北岡 寛之                          | 県所管部等 | 健康福祉部        |
| 県出資額   | 10,000,000 円                       | 県出資割合 | 100.0%       |
| 団体の目的  | 小動物の適正な取扱に努め、公衆衛生の向上と生活衛生の保全に寄与する。 |       |              |

### ○主な事業内容

#### [事業規模(事業費)]

(単位:千円)

| 事業名                  | 平成21年度  | 平成22年度  | 平成23年度  | 備考           |
|----------------------|---------|---------|---------|--------------|
| (1) 狂犬病予防・動物愛護管理推進事業 | 122,130 | 115,651 | 110,333 |              |
| 全事業合計に占める割合          | 100.0%  | 100.0%  | 100.0%  |              |
| (2)                  |         |         |         |              |
| 全事業合計に占める割合          | 0.0%    | 0.0%    | 0.0%    |              |
| (3)                  |         |         |         |              |
| 全事業合計に占める割合          | 0.0%    | 0.0%    | 0.0%    |              |
| (4) (1)~(3)以外の事業     |         |         |         |              |
| 全事業合計に占める割合          | 0.0%    | 0.0%    | 0.0%    |              |
| 全事業合計                | 122,130 | 115,651 | 110,333 | 収支計算書に基づく支出額 |
| 全事業合計に占める割合          | 100.0%  | 100.0%  | 100.0%  |              |

#### [事業の概要]

- (1) 狂犬病予防法、動物の愛護及び管理に関する法律等に基づく野犬等の捕獲・抑留、小動物の保護管理、小動物の回収・殺処分・焼却処分及び動物愛護管理推進業務の実施
- (2)
- (3)
- (4)

### ○財務概況

|           |                              | (単位:千円) | 平成21年度  | 平成22年度  | 平成23年度  |
|-----------|------------------------------|---------|---------|---------|---------|
| 正味財産増減計算書 | 経常収益 (a)                     |         | 122,130 | 115,651 | 110,277 |
|           | 経常費用 (b)                     |         | 118,227 | 114,870 | 110,122 |
|           | 当期経常増減額 (c) = (a) - (b)      |         | 3,903   | 781     | 155     |
|           | 当期経常外増減額 (経常外収益 - 経常外費用) (d) |         | △ 4,015 | △ 56    | 0       |
|           | 当期一般正味財産増減額 (e) = (c) + (d)  |         | △ 112   | 725     | 155     |
|           | 当期指定正味財産増減額 (f)              |         | 0       | 0       | 0       |
|           | 当期正味財産増減額合計 (g) = (e) + (f)  |         | △ 112   | 725     | 155     |
| 貸借対照表     | 資産                           |         | 211,039 | 222,308 | 226,649 |
|           | 負債 (h)                       |         | 15,359  | 25,903  | 30,089  |
|           | 指定正味財産 (i)                   |         | 65,565  | 65,565  | 65,565  |
|           | 一般正味財産 (j)                   |         | 130,115 | 130,840 | 130,995 |
|           | 正味財産 (k) = (i) + (j)         |         | 195,680 | 196,405 | 196,560 |
|           | 負債・正味財産合計 (l) = (h) + (k)    |         | 211,039 | 222,308 | 226,649 |

|     |                   |
|-----|-------------------|
| 団体名 | 財団法人 三重県小動物施設管理公社 |
|-----|-------------------|

○財務に関する主な指標

| 指標  |            | 計算式               | 平成21年度  | 平成22年度   | 平成23年度     |
|-----|------------|-------------------|---------|----------|------------|
| 安定性 | 正味財産比率     | 正味財産/(負債+正味財産)    | 92.7%   | 88.3%    | 86.7%      |
|     | 借入金依存率     | 借入金/(負債+正味財産)     | 0.0%    | 0.0%     | 0.0%       |
|     | 基本財産運用利率   | 基本財産運用益/基本財産      | 0.3%    | 0.1%     | 0.0%       |
|     | 自己収益比率     | 自己収益/(経常費用-受託事業費) | △ 13.3% | △ 162.2% | △ 1,272.7% |
| 収益性 | 当期経常増減率    | 当期経常増減額/経常収益      | 3.2%    | 0.7%     | 0.1%       |
|     | 総資産当期経常増減率 | 当期経常増減額/(負債+正味財産) | 1.8%    | 0.4%     | 0.1%       |
| 効率性 | 人件費比率      | 人件費/経常費用          | 71.7%   | 73.9%    | 91.7%      |
|     | 管理費比率      | 管理費/経常費用          | 8.2%    | 7.4%     | 3.7%       |

○役職員の状況

(※派遣職員は含まない)

|         | 平成21年度 | 平成22年度 | 平成23年度 | 備考                                     |
|---------|--------|--------|--------|--|
| 常勤役員    | 1人     | 1人     | 1人     | H23平均年齢※: - 歳<br>H23平均年収※: 公社給与規定による   |
| うち、県退職者 | 1人     | 1人     | 1人     |  |
| うち、県派遣  | 0人     | 0人     | 0人     |  |
| 常勤正規職員  | 12人    | 12人    | 12人    | H23平均年齢※: 42.8 歳<br>H23平均年収※: 5,669 千円 |
| うち、県退職者 | 1人     | 1人     | 1人     |  |
| うち、県派遣  | 0人     | 0人     | 0人     |  |
| その他職員   | 1人     | 1人     | 1人     | 業務補助員                                  |
| うち、県退職者 | 0人     | 0人     | 0人     |  |

○県からの財政的支援など

|                     | (単位:千円) | 平成21年度  | 平成22年度 | 平成23年度 |
|---------------------|---------|---------|--------|--------|
| 委託料                 |         | 103,519 | 98,239 | 99,621 |
| 補助金・助成金             |         | 0       | 0      | 0      |
| 負担金                 |         | 0       | 0      | 0      |
| 借入金(期中に借り入れた額の合計)   |         | 0       | 0      | 0      |
| その他県支出金(追加出資額等)     |         | 0       | 0      | 0      |
| 計                   |         | 103,519 | 98,239 | 99,621 |
| 借入金残高(期末残高)         |         | 0       | 0      | 0      |
| 債務保証額(期末残高)         |         | 0       | 0      | 0      |
| 損失補償限度額             |         | 0       | 0      | 0      |
| 損失補償契約に係る債務残高(期末残高) |         | 0       | 0      | 0      |

○団体の目標達成状況等

●年次事業計画による達成目標

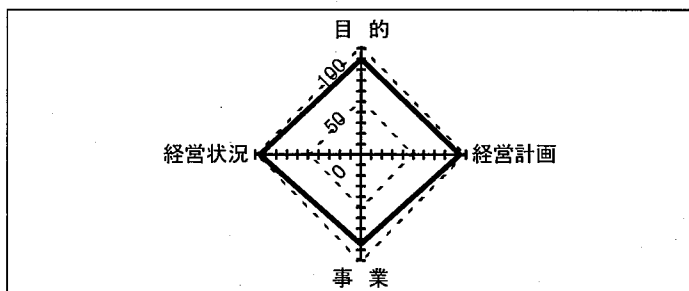
| 定性目標 | 平成23年度目標  | 平成23年度実績                                     | 平成24年度目標                                |
|------|---|--|---|
|      | 動物愛護教室等を充実し、動物愛護管理思想の普及啓発を図り、人と動物とが安全・快適に共生できる社会を目指す。 | 動物愛護教室を11回、犬との接し方教室を30回を開催し、一層の動物愛護普及啓発に努めた。 | 動物との共生社会の構築を目指して、動物愛護管理事業への転換を積極的に推進する。 |

| 定量目標            | 指標    | 数値目標 | 単位  |    | 平成22年度 | 平成23年度 | 平成24年度 |
|-----------------|-------|------|-----|----|--------|--------|--------|
|                 | 犬の処分数 |      | 900 | 頭  | 目標     | 1,000  | 1,000  |
|                 |       | 実績   |     |    | 948    | 790    |        |
| 動物愛護教室、犬との接し方教室 |       | 35   | 回   | 目標 | 30     | 30     | 35     |
|                 |       |      |     | 実績 | 40     | 41     |        |
| 犬の譲渡数           |       | 60   | 頭   | 目標 | 40     | 50     | 60     |
|                 |       |      |     | 実績 | 42     | 53     |        |

●中長期計画による目標

犬による人への危害発生の防止、狂犬病発生とまん延防止のため、狂犬病予防法に基づく野犬と三重県動物の愛護及び管理に関する条例に基づく繋留されていない飼い犬を捕獲抑留する。また、飼育前教室、動物愛護教室等の開催、譲渡事業等を実施し、動物愛護管理思想の普及啓発を行う。

### 【団体自己評価結果】



A(90%~100%): 良好な事象や傾向がみられる  
 C(30%~ 59%): 改善を要する

|      | 21年度 |    | 22年度 |    | 23年度 |    |
|------|------|----|------|----|------|----|
|      | 比率   | 評価 | 比率   | 評価 | 比率   | 評価 |
| 目的   | 83   | B  | 85   | B  | 90   | A  |
| 経営計画 | 94   | A  | 94   | A  | 94   | A  |
| 事業   | 84   | B  | 84   | B  | 84   | B  |
| 経営状況 | 91   | A  | 91   | A  | 96   | A  |

B(60%~89%): やや良好な事象や傾向がみられる  
 D( 0%~29%): 大いに改善を要する

### 《団体自己評価表》

| 1. 目的に対する評価   |                                  |   |    | 比率                           | 90 | 評価 | A |
|---------------|----------------------------------|---|----|------------------------------|----|----|---|
| 1             | 団体の目的は現在でも社会的要請があるか              | ① | 5  | 事業全体について成果は十分か               |    | ①  |   |
| 2             | 事業内容は目的に対し意義・効果が認められるか           | ① | 6  | 県民に対し情報公開・情報提供しているか          |    | ②  |   |
| 3             | 民間企業等が事業の実施主体となることは不可能か          | ① | 7  | 社会経済状況に応じ経営改善に取り組んでいるか       |    | ①  |   |
| 4             | 県直営で行うよりもメリットがあるか                | ② | 8  | 事業構成比率は目的からみて適正か             |    | ①  |   |
| 2. 経営計画に対する評価 |                                  |   |    | 比率                           | 94 | 評価 | A |
| 1             | 経営基本方針等は役職員に浸透しているか              | ① | 5  | 年次事業計画と実績との差異を分析し改善しているか     |    | ①  |   |
| 2             | 中長期経営計画を策定し、運用しているか              | ① | 6  | 中長期経営計画と実績との差異を分析し計画を見直しているか |    | ①  |   |
| 3             | 外部環境、経営資源を把握、評価し、中長期経営計画を策定しているか | ① | 7  | 計画目標達成のため人材育成・能力開発を行っているか    |    | ②  |   |
| 4             | 中長期経営計画、年次事業計画は県の方向性と合致しているか     | ① |    |                              |    |    |   |
| 3. 事業に対する評価   |                                  |   |    | 比率                           | 84 | 評価 | B |
| 1             | 事業毎に目標を設定しているか                   | ① | 6  | 危機管理体制は十分に整備されているか           |    | ①  |   |
| 2             | 目標の達成状況を評価・活用しているか               | ① | 7  | 組織体制は十分に整備されているか             |    | ①  |   |
| 3             | 顧客ニーズ及び顧客満足度を把握しているか             | ① | 8  | 管理費比率及び人件費比率は適正か             |    | ②  |   |
| 4             | 顧客からの問い合わせ、意見等への対応は適切か           | ① | 9  | 事業毎に損益を分析し活用しているか            |    | ④  |   |
| 5             | 内部統制は十分に実施されているか                 | ① |    |                              |    |    |   |
| 4. 経営状況に対する評価 |                                  |   |    | 比率                           | 96 | 評価 | A |
| 1             | 2期連続で損益がマイナスになっていないか             | ① | 6  | 開発用不動産等の含み損益を把握しているか         |    | -  |   |
| 2             | 累積欠損金が発生していないか、債務超過ではないか         | ① | 7  | 債権管理は十分か                     |    | ①  |   |
| 3             | 財務基盤についての指標は適正か                  | ① | 8  | 借入金は返済可能か                    |    | ①  |   |
| 4             | 収益における県への依存度は適正か                 | ① | 9  | 基本財産や運用財産を適正に運用しているか         |    | ②  |   |
| 5             | 総資産当期経常増減率は適正か                   | ① | 10 | 必要な額の特定資産が設定されているか           |    | ①  |   |

※ 回答①=5点、②=3点、③=1点、④=0点とし各部門ごとに比率を算出しています。  
 比率=(合計点)÷(総回答数×5点) ×100

|     |                   |
|-----|-------------------|
| 団体名 | 財団法人 三重県小動物施設管理公社 |
|-----|-------------------|

《団体自己評価コメント》

|      | 23年度コメント   |
|------|--|
| 目的   | 狂犬病の発生防止と人への危害防止のための野犬等の捕獲、犬猫の引取り及び動物愛護管理思想の普及啓発により、県民への危害防止と「人と動物とが安全・快適に共生できる社会」を目指す。                                    |
| 経営計画 | 三重県動物愛護推進計画(計画期間:平成20年度～平成24年度)と同趣旨に当公社の経営計画を改め、計画期間内の諸事業を実施するとともに、毎年度事業計画の見直しを図っている。                                      |
| 事業   | 野犬の捕獲、抑留、処分等の通常業務のほかに、犬の譲渡希望者に対する「飼う前教室」の開催、小学校幼稚園等に出向き「犬との正しい接し方教室」及び小学校高学年等を対象に「動物愛護教室」を実施するなど、動物愛護・終生飼養等について普及啓発を行っている。 |
| 経営状況 | 県及び四日市市からの委託を受けて事業を行っており、経営上の問題はない。現在、公益財団法人の移行認定に向けて手続きを行っている。  |

|        |   |
|--------|---|
| 総括コメント | 狂犬病の発生防止と犬による危害防止のため、引き続き野犬等の捕獲を適正に実施していく必要がある。また、動物愛護の観点を重視した「愛護管理」への質的転換が求められていることから、犬猫の譲渡事業、動物愛護教室等を積極的に実施し、動物愛護管理事業の拡充を図っている。 |
|--------|---|

【知事等の審査及び評価結果】

+ : 団体自己評価結果に比べて高く評価(良好な点が認められる)  
 - : 団体自己評価結果に比べて低く評価(課題が認められる)  
 空白: 団体自己評価結果と概ね同じ評価

|      | 21年度 | 22年度 | 23年度 | 23年度コメント   |
|------|------|------|------|--|
| 目的   |      |      |      | 狂犬病の発生防止と犬による危害防止のため、引き続き野犬等の捕獲・抑留業務を適正に実施するとともに、動物の習性等を理解したうえでの「愛護管理」への転換が求められていることから、動物愛護管理事業の充実を図る必要がある。          |
| 経営計画 |      |      |      | 「三重県動物愛護管理推進計画」に基づいた事業を実施するため、平成22年4月1日に改正した中長期計画に従い着実に事業を実施するとともに、事業の達成状況を点検し、計画に反映させることが望まれる。                      |
| 事業   |      |      |      | 犬の処分数は年々減少し、譲渡数及び動物愛護教室等の開催回数についても設定目標を上回っており、一定の成果を得ている。保健所等に多く寄せられる動物に関する苦情や相談等に対応していくためには、更なる動物愛護管理推進事業の充実が必要である。 |
| 経営状況 |      |      |      | 経営状況は特に問題はないが、18年度から実施している減価償却及び退職給付引当金について、公益法人会計基準に基づき、適正な会計処理を行い、今後も引き続き健全な経営をする必要がある。                            |

《知事等の総括コメント》

|   |
|---|
| <p>関係機関と連携し、犬による危害防止のための活動を継続していく一方で、「三重県動物愛護管理推進計画」に基づき、動物の習性等を理解したうえでの「愛護管理」への転換を進めることが重要である。改正した中長期業務計画に従い着実に愛護事業を実施するとともに、毎年度、達成事業を点検し、経営計画に反映させることが望まれる。</p> <p>なお、公益財団法人への移行を適切に行い、更なる公益の増進に寄与されたい。</p> |
|---|

|     |                      |
|-----|----------------------|
| 団体名 | 財団法人 三重県生活衛生営業指導センター |
|-----|----------------------|

## 【経営基本情報】

### ○団体の基本情報

|        |  |       |              |
|--------|--|-------|--------------|
| 所在地    | 津市広明町345番地の5 三浴ビル3階  |       |              |
| HPアドレス | http://www.seiei.or.jp/mie   |       |              |
| 電話番号   | 059-225-4181   | FAX番号 | 059-228-3231 |
| 設立年月日  | 昭和56年8月24日   |       |              |
| 代表者    | 理事長 小林 充   | 県所管部等 | 健康福祉部        |
| 県出資額   | 2,000,000 円  | 県出資割合 | 40.0%        |
| 団体の目的  | 三重県における生活衛生関係営業の健全化及び振興を通じて、その衛生水準の維持向上を図り、併せて利用者又は消費者の利益の擁護を図ることを目的とする。 |       |              |

### ○主な事業内容

#### [事業規模(事業費等)]

(単位:千円)

| 事業名              | 平成21年度 | 平成22年度 | 平成23年度 | 備考       |
|------------------|--------|--------|--------|----------|
| (1) 生活衛生営業指導     | 23,457 | 22,926 | 20,868 | 減価償却費を除く |
| 全事業合計に占める割合      | 82.5%  | 81.6%  | 78.5%  |          |
| (2) 生衛組合自主事業の助成等 | 2,769  | 2,761  | 2,765  |          |
| 全事業合計に占める割合      | 9.7%   | 9.8%   | 10.4%  |          |
| (3) 生衛業調査受託      | 1,022  | 852    | 817    | 減価償却費を除く |
| 全事業合計に占める割合      | 3.6%   | 3.0%   | 3.1%   |          |
| (4) (1)~(3)以外の事業 | 1,173  | 1,552  | 2,146  |          |
| 全事業合計に占める割合      | 4.1%   | 5.5%   | 8.1%   |          |
| 全事業合計            | 28,421 | 28,091 | 26,596 | 事業活動費支出  |
| 全事業合計に占める割合      | 100.0% | 100.0% | 100.0% |          |

#### [事業の概要]

- (1) 生活衛生営業者及び消費者等に係る各種の相談、苦情照会等に対する助言、指導等。
- (2) 生衛組合自主事業の助成等。
- (3) 生活衛生営業に係る各種調査の受託。
- (4) クリーニング師等研修の受託及び理美容業の指定された業種の標準営業約款登録認定。

### ○財務概況

|           |                             | (単位:千円)         | 平成21年度  | 平成22年度  | 平成23年度  |
|-----------|-----------------------------|-----------------|---------|---------|---------|
| 正味財産増減計算書 | 経常収益                        | (a)             | 24,707  | 25,160  | 23,939  |
|           | 経常費用                        | (b)             | 28,546  | 28,340  | 26,831  |
|           | 当期経常増減額                     | (c) = (a) - (b) | △ 3,839 | △ 3,180 | △ 2,892 |
|           | 当期経常外増減額<br>(経常外収益 - 経常外費用) | (d)             | 0       | 0       | 0       |
|           | 当期一般正味財産増減額                 | (e) = (c) + (d) | △ 3,839 | △ 3,180 | △ 2,892 |
|           | 当期指定正味財産増減額                 | (f)             | 0       | 0       | 0       |
|           | 当期正味財産増減額合計                 | (g) = (e) + (f) | △ 3,839 | △ 3,180 | △ 2,892 |
| 貸借対照表     | 資産                          |                 | 39,840  | 26,519  | 23,602  |
|           | 負債                          | (h)             | 10,220  | 78      | 54      |
|           |                             | 指定正味財産 (i)      | 5,000   | 5,000   | 5,000   |
|           |                             | 一般正味財産 (j)      | 24,620  | 21,441  | 18,548  |
|           | 正味財産                        | (k) = (i) + (j) | 29,620  | 26,441  | 23,548  |
|           | 負債・正味財産合計                   | (l) = (h) + (k) | 39,840  | 26,519  | 23,602  |

|     |                      |
|-----|----------------------|
| 団体名 | 財団法人 三重県生活衛生営業指導センター |
|-----|----------------------|

○財務に関する主な指標

| 指標  |            | 計算式               | 平成21年度  | 平成22年度  | 平成23年度  |
|-----|------------|-------------------|---------|---------|---------|
| 安定性 | 正味財産比率     | 正味財産/(負債+正味財産)    | 74.3%   | 99.7%   | 99.8%   |
|     | 借入金依存率     | 借入金/(負債+正味財産)     | 0.0%    | 0.0%    | 0.0%    |
|     | 基本財産運用利率   | 基本財産運用益/基本財産      | 0.4%    | 0.3%    | 0.3%    |
|     | 自己収益比率     | 自己収益/(経常費用-受託事業費) | 1.0%    | 4.0%    | 8.2%    |
| 収益性 | 当期経常増減率    | 当期経常増減額/経常収益      | △ 15.5% | △ 12.6% | △ 12.1% |
|     | 総資産当期経常増減率 | 当期経常増減額/(負債+正味財産) | △ 9.6%  | △ 12.0% | △ 12.3% |
| 効率性 | 人件費比率      | 人件費/経常費用          | 59.6%   | 55.5%   | 62.3%   |
|     | 管理費比率      | 管理費/経常費用          | 2.3%    | 2.5%    | 1.6%    |

○役職員の状況

(※派遣職員は含まない)

|         | 平成21年度 | 平成22年度 | 平成23年度 | 備考                                     |
|---------|--------|--------|--------|--|
| 常勤役員    | 1人     | 1人     | 1人     | H23平均年齢*: — 歳<br>H23平均年収*: 給与規定による     |
| うち、県退職者 | 1人     | 1人     | 1人     |  |
| うち、県派遣  | 0人     | 0人     | 0人     |  |
| 常勤正規職員  | 3人     | 2人     | 2人     | H23平均年齢*: 52.5 歳<br>H23平均年収*: 3,849 千円 |
| うち、県退職者 | 1人     | 0人     | 0人     |  |
| うち、県派遣  | 0人     | 0人     | 0人     |  |
| その他職員   | 0人     | 1人     | 1人     | 経営指導員(非常勤)                             |
| うち、県退職者 | 0人     | 1人     | 1人     |  |

○県からの財政的支援など

|                     | (単位:千円) | 平成21年度 | 平成22年度 | 平成23年度 |
|---------------------|---------|--------|--------|--------|
| 委託料                 |         | 157    | 0      | 0      |
| 補助金・助成金             |         | 20,081 | 20,203 | 19,203 |
| 負担金                 |         | 0      | 0      | 0      |
| 借入金(期中に借り入れた額の合計)   |         | 0      | 0      | 0      |
| その他県支出金(追加出資額等)     |         | 0      | 0      | 0      |
| 計                   |         | 20,238 | 20,203 | 19,203 |
| 借入金残高(期末残高)         |         | 0      | 0      | 0      |
| 債務保証額(期末残高)         |         | 0      | 0      | 0      |
| 損失補償限度額             |         | 0      | 0      | 0      |
| 損失補償契約に係る債務残高(期末残高) |         | 0      | 0      | 0      |

○団体の目標達成状況等

●年次事業計画による達成目標

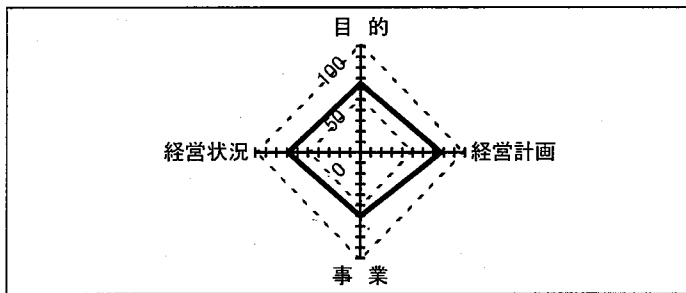
|      |          |   |
|------|----------|---|
| 定性目標 | 平成23年度目標 | 「在り方検討委員会」において、取組事業を具体化し実施する。   |
|      | 平成23年度実績 | 13組合が一致協力して、三重県の生衛業の取組について情報発信を行った。情報伝達の迅速化、低コスト化を図る情報ネットワークに構築に着手した。 |
|      | 平成24年度目標 | 経営融資相談事業のさらなる充実と三重県の生活衛生営業全体の活性化、振興に資する事業への取組。                        |

| 定量目標         | 指標            | 数値目標  | 単位    |   | 平成22年度 | 平成23年度 | 平成24年度 |
|--------------|---------------|-------|-------|---|--------|--------|--------|
|              | 窓口・巡回・移動等相談件数 | 目標    | 1,200 | 件 |        | 936    | 1,027  |
| 実績           |               |       |       |   | 990    | 1,169  |        |
| 生活衛生同業組合組合員数 | 目標            | 5,000 | 人     |   | 6,000  | 5,630  | 5,000  |
|              | 実績            |       |       |   | 6,044  | 5,332  |        |
| 標準営業約款登録件数   | 目標            | 1,000 | 件     |   | 1,370  | 1,265  | 1,000  |
|              | 実績            |       |       |   | 1,300  | 1,051  |        |

●中長期計画による目標

|  |
|--|
| ・指導センターの根幹事業である経営・融資相談業務の充実を図る。                  |
| ・生衛業関係者との情報交換を効果的・効率的に行うために情報ネットワークの構築・運営。       |
| ・生衛業関係者に対して事業・研修等を通じて、経営の健全化と振興を通じて衛生水準の維持向上を図る。 |

### 【団体自己評価結果】



|      | 21年度 |    | 22年度 |    | 23年度 |    |
|------|------|----|------|----|------|----|
|      | 比率   | 評価 | 比率   | 評価 | 比率   | 評価 |
| 目的   | 75   | B  | 65   | B  | 65   | B  |
| 経営計画 | 83   | B  | 77   | B  | 77   | B  |
| 事業   | 69   | B  | 64   | B  | 60   | B  |
| 経営状況 | 64   | B  | 69   | B  | 69   | B  |

A(90%~100%): 良好な事象や傾向がみられる  
 C(30%~59%): 改善を要する

B(60%~89%): やや良好な事象や傾向がみられる  
 D(0%~29%): 大いに改善を要する

### 《団体自己評価表》

| 1. 目的に対する評価 |                         |   |   | 比率                     | 65 | 評価 | B |
|-------------|-------------------------|---|---|------------------------|----|----|---|
| 1           | 団体の目的は現在でも社会的要請があるか     | ② | 5 | 事業全体について成果は十分か         |    | ②  |   |
| 2           | 事業内容は目的に対し意義・効果が認められるか  | ② | 6 | 県民に対し情報公開・情報提供しているか    |    | ②  |   |
| 3           | 民間企業等が事業の実施主体となることは不可能か | ② | 7 | 社会経済状況に応じ経営改善に取り組んでいるか |    | ②  |   |
| 4           | 県直営で行うよりもメリットがあるか       | ① | 8 | 事業構成比率は目的からみて適正か       |    | ②  |   |

| 2. 経営計画に対する評価 |                                  |   |   | 比率                           | 77 | 評価 | B |
|---------------|----------------------------------|---|---|------------------------------|----|----|---|
| 1             | 経営基本方針等は役職員に浸透しているか              | ② | 5 | 年次事業計画と実績との差異を分析し改善しているか     |    | ①  |   |
| 2             | 中長期経営計画を策定し、運用しているか              | ② | 6 | 中長期経営計画と実績との差異を分析し計画を見直しているか |    | ①  |   |
| 3             | 外部環境、経営資源を把握、評価し、中長期経営計画を策定しているか | ② | 7 | 計画目標達成のため人材育成・能力開発を行っているか    |    | ②  |   |
| 4             | 中長期経営計画、年次事業計画は県の方向性と合致しているか     | ① |   |                              |    |    |   |

| 3. 事業に対する評価 |                        |   |   | 比率                 | 60 | 評価 | B |
|-------------|------------------------|---|---|--------------------|----|----|---|
| 1           | 事業毎に目標を設定しているか         | ② | 6 | 危機管理体制は十分に整備されているか |    | ②  |   |
| 2           | 目標の達成状況を評価・活用しているか     | ② | 7 | 組織体制は十分に整備されているか   |    | ②  |   |
| 3           | 顧客ニーズ及び顧客満足度を把握しているか   | ② | 8 | 管理費比率及び人件費比率は適正か   |    | ②  |   |
| 4           | 顧客からの問い合わせ、意見等への対応は適切か | ② | 9 | 事業毎に損益を分析し活用しているか  |    | ③  |   |
| 5           | 内部統制は十分に実施されているか       | ① |   |                    |    |    |   |

| 4. 経営状況に対する評価 |                          |   |    | 比率                   | 69 | 評価 | B |
|---------------|--------------------------|---|----|----------------------|----|----|---|
| 1             | 2期連続で損益がマイナスになっていないか     | ④ | 6  | 開発用不動産等の含み損益を把握しているか |    | -  |   |
| 2             | 累積欠損金が発生していないか、債務超過ではないか | ① | 7  | 債権管理は十分か             |    | ①  |   |
| 3             | 財務基盤についての指標は適正か          | ① | 8  | 借入金は返済可能か            |    | ①  |   |
| 4             | 収益における県への依存度は適正か         | ② | 9  | 基本財産や運用財産を適正に運用しているか |    | ①  |   |
| 5             | 総資産当期経常増減率は適正か           | ② | 10 | 必要な額の特定資産が設定されているか   |    | ④  |   |

※ 回答①=5点、②=3点、③=1点、④=0点とし各部門ごとに比率を算出しています。  
 比率=(合計点)/(総回答数×5点) × 100

|     |                      |
|-----|----------------------|
| 団体名 | 財団法人 三重県生活衛生営業指導センター |
|-----|----------------------|

《団体自己評価コメント》

|      | 23年度コメント   |
|------|--|
| 目的   | 生活衛生関係営業の経営の健全化及び振興を通じて、その衛生水準の維持向上を図り、あわせて利用者又は消費者の利益の擁護を図る。  |
| 経営計画 | 法人の設置目的に沿った事業を、国・県及び全国センターの事業計画をもとに、限られた財源を有効に活用して遂行することとしている。   |
| 事業   | 昨年は、指導センター創立30周年に当たり、簡素な記念式典を行いこれを記念して実行委員会による「せいせい三重フェスティバル」を行い生衛業界の取り組みについて情報発信を行ったが、他に計画した事業も、おおむね事業計画通り実施することができた。限られた予算の中ではあるが、「受動喫煙防止・バリアフリー研修」など社会的ニーズに沿った事業が行えた。 |
| 経営状況 | 国・県の補助金を中心として事業を行っているが、受託事業収入および特別会計事業収入が減少しており、財源確保の検討を要する。   |

|        |   |
|--------|---|
| 総括コメント | <p>移動・巡回相談指導については、22年度から抜本的に改善したところであるが、さらに遠隔地への巡回指導を充実するなど改善が図ることができた。</p> <p>23年度から取組を開始した「ネットワーク構築」と「カロリー表示、禁煙・分煙対応店の登録」事業については、目標を下回ったものもあるが、さらに充実を図って行きたい。</p> |
|--------|---|

【知事等の審査及び評価結果】

- + : 団体自己評価結果に比べて高く評価(良好な点が認められる)  
 - : 団体自己評価結果に比べて低く評価(課題が認められる)  
 空白: 団体自己評価結果と概ね同じ評価

|      | 21年度 | 22年度 | 23年度 | 23年度コメント  |
|------|------|------|------|---|
| 目的   |      |      |      | 財団の設立目的に沿った生活衛生営業者への経営相談や融資指導等の事業を行うとともに、各組合等と連携した後継者育成事業や健康増進事業(食育・受動喫煙)などの、新たな課題への取り組みも行っている。                               |
| 経営計画 |      |      |      | 生活衛生営業指導センターの経営基本計画に基づき、事業を実施している。また、毎年国、県の施策や業界の意見を反映した事業となるよう改善している。  |
| 事業   |      |      |      | 毎年、事業実施計画に基づき、事業をおおむね順調に実施している。中心的な事業である相談・指導業務は、創意工夫により平成22年から、相談件数を大幅に伸ばし、より多くの経営相談に寄与したことは評価できる。なお、受託事業拡充に向けて、一層の取組が必要である。 |
| 経営状況 |      |      |      | 国・県の補助金に依存した事業が中心である。公益財団法人移行後も公益法人会計基準に基づき、健全な経営をする必要がある。  |

《知事等の総括コメント》

|   |
|---|
| <p>生活衛生関係営業者は、消費者に直結するサービスを提供する業態であるが、規模が小さく、社会情勢の変化に左右されやすいことから、生活衛生営業指導センターは、双方のニーズに合った事業展開が求められている。今後も生活衛生営業者や利用者等のニーズを把握し、それに応えるために、なお一層の取組を行っていく必要がある。</p> <p>なお、公益財団法人への移行を適切に行い、更なる公益の増進に寄与されたい。</p> |
|---|



|     |                      |
|-----|----------------------|
| 団体名 | 公益財団法人 三重県救急医療情報センター |
|-----|----------------------|

## 【経営基本情報】

### ○団体の基本情報

|        |  |       |              |
|--------|--|-------|--------------|
| 所在地    | 津市桜橋2丁目191番地   |       |              |
| HPアドレス | http://www.qq.pref.mie.lg.jp/                                      |       |              |
| 電話番号   | 059-227-3799   | FAX番号 | 059-228-3799 |
| 設立年月日  | 昭和57年10月1日   |       |              |
| 代表者    | 理事長 青木 重孝  | 県所管部等 | 健康福祉部        |
| 県出資額   | 5,000,000 円  | 県出資割合 | 47.5%        |
| 団体の目的  | 三重県広域災害・救急医療情報システムの運営を行うことにより、救急医療の円滑かつ迅速な確保を図り、県民の健康保持及び増進に寄与すること |       |              |

### ○主な事業内容

#### [事業規模(事業費)]

(単位:千円)

| 事業名                    | 平成21年度 | 平成22年度 | 平成23年度 | 備考              |
|------------------------|--------|--------|--------|-----------------|
| (1) 広域災害・救急医療情報システムの運営 | 26,326 | 44,310 | 61,867 |                 |
| 全事業合計に占める割合            | 100.0% | 100.0% | 100.0% |                 |
| (2)                    |        |        |        |                 |
| 全事業合計に占める割合            | 0.0%   | 0.0%   | 0.0%   |                 |
| (3)                    |        |        |        |                 |
| 全事業合計に占める割合            | 0.0%   | 0.0%   | 0.0%   |                 |
| (4) (1)~(3)以外の事業       |        |        |        |                 |
| 全事業合計に占める割合            | 0.0%   | 0.0%   | 0.0%   |                 |
| 全事業合計                  | 26,326 | 44,310 | 61,867 | 事業活動支出額+投資活動支出額 |
| 全事業合計に占める割合            | 100.0% | 100.0% | 100.0% |                 |

#### [事業の概要]

- (1) インターネット・電話案内等による県民等への医療機関情報の収集、提供  
 電話案内業務コールセンターの設置・運営(平成23年10月1日から)  
 災害時救急活動に必要な医療機関情報の収集、提供  
 救急医療に関する啓発

### ○財務概況

|           |                              | (単位:千円)    | 平成21年度 | 平成22年度 | 平成23年度 |        |
|-----------|------------------------------|------------|--------|--------|--------|--------|
| 正味財産増減計算書 | 経常収益 (a)                     |            | 28,131 | 31,125 | 55,253 |        |
|           | 経常費用 (b)                     |            | 28,101 | 31,389 | 55,641 |        |
|           | 当期経常増減額 (c) = (a) - (b)      |            | 30     | △264   | △388   |        |
|           | 当期経常外増減額 (経常外収益 - 経常外費用) (d) |            | 0      | 0      | 6,782  |        |
|           | 当期一般正味財産増減額 (e) = (c) + (d)  |            | 30     | △264   | 6,394  |        |
|           | 当期指定正味財産増減額 (f)              |            | 0      | 0      | 0      |        |
|           | 当期正味財産増減額合計 (g) = (e) + (f)  |            | 30     | △264   | 6,394  |        |
| 貸借対照表     | 資産                           |            | 34,317 | 33,747 | 31,228 |        |
|           | 負債                           | 負債 (h)     |        | 20,836 | 20,531 | 11,618 |
|           |                              | 指定正味財産 (i) |        | 0      | 0      | 0      |
|           |                              | 一般正味財産 (j) |        | 13,480 | 13,216 | 19,610 |
|           | 正味財産 (k) = (i) + (j)         |            | 13,480 | 13,216 | 19,610 |        |
|           | 負債・正味財産合計 (l) = (h) + (k)    |            | 34,316 | 33,747 | 31,228 |        |

|     |                      |
|-----|----------------------|
| 団体名 | 公益財団法人 三重県救急医療情報センター |
|-----|----------------------|

○財務に関する主な指標

| 指標  |            | 計算式               | 平成21年度 | 平成22年度 | 平成23年度 |
|-----|------------|-------------------|--------|--------|--------|
| 安定性 | 正味財産比率     | 正味財産/(負債+正味財産)    | 39.3%  | 39.2%  | 62.8%  |
|     | 借入金依存率     | 借入金/(負債+正味財産)     | 0.0%   | 0.0%   | 0.0%   |
|     | 基本財産運用利率   | 基本財産運用益/基本財産      | 0.5%   | 0.4%   | 0.2%   |
|     | 自己収益比率     | 自己収益/(経常費用-受託事業費) | 63.8%  | 7.3%   | 27.2%  |
| 収益性 | 当期経常増減率    | 当期経常増減額/経常収益      | 0.1%   | △0.8%  | △0.7%  |
|     | 総資産当期経常増減率 | 当期経常増減額/(負債+正味財産) | 0.1%   | △0.8%  | 1.2%   |
| 効率性 | 人件費比率      | 人件費/経常費用          | 73.3%  | 72.3%  | 70.5%  |
|     | 管理費比率      | 管理費/経常費用          | 33.8%  | 38.8%  | 19.2%  |

○役職員の状況

(※派遣職員は含まない)

|         | 平成21年度 | 平成22年度 | 平成23年度 | 備考                                     |
|---------|--------|--------|--------|--|
| 常勤役員    | 1人     | 1人     | 1人     | H23平均年齢※: - 歳<br>H23平均年収※: 役員の給与規程による  |
| うち、県退職者 | 1人     | 1人     | 1人     |  |
| うち、県派遣  | 0人     | 0人     | 0人     |  |
| 常勤正規職員  | 3人     | 3人     | 2人     | H23平均年齢※: 43.0 歳<br>H23平均年収※: 2,326 千円 |
| うち、県退職者 | 1人     | 1人     | 1人     |  |
| うち、県派遣  | 0人     | 0人     | 0人     |  |
| その他職員   | 1人     | 1人     | 15人    | 業務補助職員                                 |
| うち、県退職者 | 0人     | 0人     | 0人     |  |

○県からの財政的支援など

|                     | (単位:千円) | 平成21年度 | 平成22年度 | 平成23年度 |
|---------------------|---------|--------|--------|--------|
| 委託料                 |         | 28,032 | 31,062 | 61,867 |
| 補助金・助成金             |         | 0      | 0      | 0      |
| 負担金                 |         | 0      | 0      | 0      |
| 借入金(期中に借り入れた額の合計)   |         | 0      | 0      | 0      |
| その他県支出金(追加出資額等)     |         | 0      | 0      | 0      |
| 計                   |         | 28,032 | 31,062 | 61,867 |
| 借入金残高(期末残高)         |         | 0      | 0      | 0      |
| 債務保証額(期末残高)         |         | 0      | 0      | 0      |
| 損失補償限度額             |         | 0      | 0      | 0      |
| 損失補償契約に係る債務残高(期末残高) |         | 0      | 0      | 0      |

○団体の目標達成状況等

●年次事業計画による達成目標

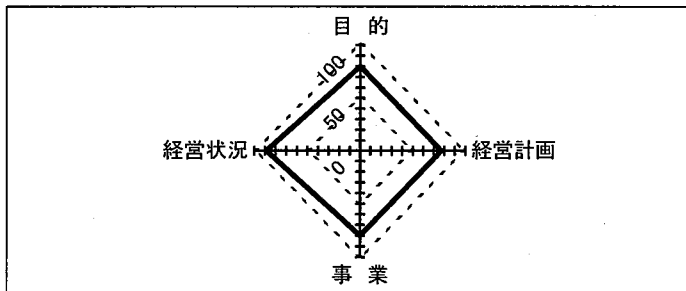
|      |          |  |
|------|----------|--|
| 定性目標 | 平成23年度目標 | 救急医療情報システム参加医療機関の増加及びホームページの内容充実、電話案内業務の充実<br>救急医療情報の新システムの導入と、県内1か所の電話案内業務コールセンターの設置  |
|      | 平成23年度実績 | 平成23年10月1日に、新救急医療情報システムを導入するとともに、電話案内業務コールセンターを設置した。<br>システム参加医療機関については、568機関と前年度末とほぼ同様であった。ホームページのアクセス件数については年度途中に新システムに切り替えたこともあり減少している。また、電話案内件数については、昨年度より増加しており、特にコールセンター設置後に大幅に増加している。 |
|      | 平成24年度目標 | コールセンターにおける電話回線数の増加と電話案内体制の充実  |

| 定量目標           | 指標        | 数値目標    | 単位  |         | 平成22年度  | 平成23年度  | 平成24年度  |
|----------------|-----------|---------|-----|---------|---------|---------|---------|
|                | 救急参加医療機関数 |         | 580 | 機関      | 目標      | 530     | 580     |
| 実績             |           | 569     |     |         | 573     |         |         |
| 「医療ネットみえ」アクセス件 |           | 220,000 | 件数  | 目標      | 250,000 | 260,000 | 220,000 |
|                | 実績        |         |     | 258,992 | 188,261 |         |         |
| 救急医療電話案内件数     |           | 68,000  | 件数  | 目標      | 65,000  | 60,000  | 68,000  |
|                | 実績        |         |     | 52,275  | 64,997  |         |         |

●中長期計画による目標

平成23年10月1日に新救急医療情報システムを導入するとともに、電話案内業務コールセンターを設置した。また、平成24年4月1日に公益財団法人に移行した。今後は、公益財団法人として、公益性の役割を一層認識し、救急医療情報システムの円滑な推進とコールセンターの電話案内体制の充実を図る。

【団体自己評価結果】



|      | 21年度 |    | 22年度 |    | 23年度 |    |
|------|------|----|------|----|------|----|
|      | 比率   | 評価 | 比率   | 評価 | 比率   | 評価 |
| 目的   | 85   | B  | 85   | B  | 80   | B  |
| 経営計画 | 77   | B  | 77   | B  | 77   | B  |
| 事業   | 82   | B  | 82   | B  | 80   | B  |
| 経営状況 | 76   | B  | 78   | B  | 89   | B  |

A(90%~100%):良好な事象や傾向がみられる  
 C(30%~59%):改善を要する

B(60%~89%):やや良好な事象や傾向がみられる  
 D(0%~29%):大いに改善を要する

《団体自己評価表》

| 1. 目的に対する評価 |                         |   |   | 比率                     | 80 | 評価 | B |
|-------------|-------------------------|---|---|------------------------|----|----|---|
| 1           | 団体の目的は現在でも社会的要請があるか     | ① | 5 | 事業全体について成果は十分か         |    |    | ② |
| 2           | 事業内容は目的に対し意義・効果が認められるか  | ① | 6 | 県民に対し情報公開・情報提供しているか    |    |    | ③ |
| 3           | 民間企業等が事業の実施主体となることは不可能か | ② | 7 | 社会経済状況に応じ経営改善に取り組んでいるか |    |    | ① |
| 4           | 県直営で行うよりもメリットがあるか       | ① | 8 | 事業構成比率は目的からみて適正か       |    |    | ① |

| 2. 経営計画に対する評価 |                                  |   |   | 比率                           | 77 | 評価 | B |
|---------------|----------------------------------|---|---|------------------------------|----|----|---|
| 1             | 経営基本方針等は役職員に浸透しているか              | ① | 5 | 年次事業計画と実績との差異を分析し改善しているか     |    |    | ① |
| 2             | 中長期経営計画を策定し、運用しているか              | ① | 6 | 中長期経営計画と実績との差異を分析し計画を見直しているか |    |    | ② |
| 3             | 外部環境、経営資源を把握、評価し、中長期経営計画を策定しているか | ③ | 7 | 計画目標達成のため人材育成・能力開発を行っているか    |    |    | ② |
| 4             | 中長期経営計画、年次事業計画は県の方向性と合致しているか     | ① |   |                              |    |    |   |

| 3. 事業に対する評価 |                        |   |   | 比率                 | 80 | 評価 | B |
|-------------|------------------------|---|---|--------------------|----|----|---|
| 1           | 事業毎に目標を設定しているか         | ① | 6 | 危機管理体制は十分に整備されているか |    |    | ② |
| 2           | 目標の達成状況を評価・活用しているか     | ① | 7 | 組織体制は十分に整備されているか   |    |    | ② |
| 3           | 顧客ニーズ及び顧客満足度を把握しているか   | ② | 8 | 管理費比率及び人件費比率は適正か   |    |    | ② |
| 4           | 顧客からの問い合わせ、意見等への対応は適切か | ① | 9 | 事業毎に損益を分析し活用しているか  |    |    | - |
| 5           | 内部統制は十分に実施されているか       | ① |   |                    |    |    |   |

| 4. 経営状況に対する評価 |                          |   |    | 比率                   | 89 | 評価 | B |
|---------------|--------------------------|---|----|----------------------|----|----|---|
| 1             | 2期連続で損益がマイナスになっていないか     | - | 6  | 開発用不動産等の含み損益を把握しているか |    |    | - |
| 2             | 累積欠損金が発生していないか、債務超過ではないか | ① | 7  | 債権管理は十分か             |    |    | ① |
| 3             | 財務基盤についての指標は適正か          | ① | 8  | 借入金は返済可能か            |    |    | ① |
| 4             | 収益における県への依存度は適正か         | ② | 9  | 基本財産や運用財産を適正に運用しているか |    |    | ② |
| 5             | 総資産当期経常増減率は適正か           | - | 10 | 必要な額の特定資産が設定されているか   |    |    | ① |

※ 回答①=5点、②=3点、③=1点、④=0点とし各部門ごとに比率を算出しています。  
 比率=(合計点)/(総回答数×5点) ×100

|     |                      |
|-----|----------------------|
| 団体名 | 公益財団法人 三重県救急医療情報センター |
|-----|----------------------|

《団体自己評価コメント》

| 23年度コメント |  |
|----------|--|
| 目的       | 平成23年10月1日に、新救急医療情報システムを導入するとともに電話案内業務コールセンターを設置し運営を開始したことは、当法人の目的である、県民の救急医療の円滑かつ迅速な確保を図るとともに、県民に詳細な医療機関情報を提供することにより、県民の健康保持及び増進することに寄与している。                      |
| 経営計画     | 平成21年度から平成25年度間の「第2次中期経営計画」に従って事業を実施している。  |
| 事業       | 電話案内業務コールセンターが、平成23年10月1日から翌3月31日までの6か月間に受けた電話案内件数は4万1千件余に達し、15消防本部から引き継いだ役割は機能しているものと思われる。ただ、日曜日や祝日等医療機関の休診日には電話が繋がらないといった苦情もあり、電話回線数の増設が課題である。                   |
| 経営状況     | 当財団が実施している事業は、すべて県からの委託費で運営しているが、経費の節減に努め、堅実で効率的な経営を行っている。   |
| 総括コメント   | 電話案内業務コールセンターは、電話回線数の増設や人員体制の充実等が課題であり、より安定的な運営のための取組を進める必要がある。また、救急医療参加機関数及び「医療ネットみえ」アクセス件数が目標に達しなかったため、新規開業の医療機関等を中心に、参加医療機関の増加を働きかけるとともに、「医療ネットみえ」のPRに一層取り組みたい。 |

【知事等の審査及び評価結果】

+ : 団体自己評価結果に比べて高く評価(良好な点が認められる)  
 - : 団体自己評価結果に比べて低く評価(課題が認められる)  
 空白: 団体自己評価結果と概ね同じ評価

|      | 21年度 | 22年度 | 23年度 | 23年度コメント   |
|------|------|------|------|--|
| 目的   |      |      |      | 設立の目的に従い事業が実施されており、県民に対し、救急医療情報をはじめとした様々な医療情報を適切に提供している。   |
| 経営計画 |      |      |      | 社会環境の変化に柔軟に対応するとともに、第二次中期経営計画に基づく戦略的な事業の実施に努められたい。   |
| 事業   |      |      |      | インターネットや電話案内等を通じて一定の利用者があり、事業に対する顧客ニーズは高い。特に、コールセンターの運営については、県民のニーズに円滑に対応できるよう課題の解決に努められたい。<br>また、今後も、時間外・休日に応需可能な医療機関が増加するような取組を強化されたい。 |
| 経営状況 |      |      |      | 財務運営状況は健全である。今後も、業務の効率化など、組織運営全般について無駄がないかどうかを常に点検し、より効率的な経営に努められたい。   |

《知事等の総括コメント》

|  |
|--|
| <p>広域災害・救急医療情報システムについては、平成23年10月から県民およびシステム参加医療機関にとってより使いやすいシステムとなるよう新システムを導入し、参加医療機関数は、年々増加しているところであるが、今後も参加医療機関の増加に向け積極的に取り組まれたい。また、インターネットへのアクセス件数については、目標値を下回ったものの、多くのアクセスがあることから、一層の利用促進に向けた周知に努めるとともに、より充実したサービスを提供するため、県民ニーズ等を十分に把握し、効果的な運営に努める必要がある。</p> <p>コールセンターについては、これまで県内各消防本部において実施されてきた電話案内業務を集約し実施しており、これまで以上に電話案内件数の増加が見られる。今後、より一層、県民の必要性が高くなると考えられることから、引き続きコールセンターの運営の充実に取り組む必要がある。</p> <p>今後も、現行の取組を進めるとともに、公益財団法人としての役割を認識し、救急医療情報システムおよびコールセンターの円滑な運営を行うとともに、運営に関する懸案事項を的確に処理し、組織のあり方そのものについても常に問題意識を持ちながら、積極的に改善するよう努められたい。</p> |
|--|

|     |                      |
|-----|----------------------|
| 団体名 | 公益財団法人 三重こどもわかもの育成財団 |
|-----|----------------------|

## 【経営基本情報】

### ○団体の基本情報

|        |   |       |              |
|--------|---|-------|--------------|
| 所在地    | 松阪市立野町1291番地  |       |              |
| HPアドレス | http://www.mie-cc.or.jp   |       |              |
| 電話番号   | 0598-23-7735  | FAX番号 | 0598-23-7792 |
| 設立年月日  | 平成元年2月1日(財)三重県児童健全育成事業団設立、平成16年4月1日(社)三重県青少年育成県民会議と統合し、(財)三重こどもわかもの育成財団に名称変更    |       |              |
| 代表者    | 理事長 太田 栄子   | 県所管部等 | 健康福祉部        |
| 県出資額   | 260,000,000 円   | 県出資割合 | 63.4%        |
| 団体の目的  | 次代の三重県を担う児童・青少年の育成に関する諸事業を実施することにより、自主的で思いやりがあり、社会に貢献できる児童・青少年の育成に寄与することを目的とする。 |       |              |

### ○主な事業内容

#### [事業規模(事業費)]

(単位:千円)

| 事業名              | 平成21年度  | 平成22年度  | 平成23年度  | 備考 |
|------------------|---------|---------|---------|----|
| (1) 児童健全育成事業費    | 101,708 | 97,510  | 93,012  |    |
| 全事業合計に占める割合      | 83.6%   | 83.5%   | 80.0%   |    |
| (2) 青少年育成事業費     | 9,023   | 9,395   | 7,520   |    |
| 全事業合計に占める割合      | 7.4%    | 8.0%    | 6.5%    |    |
| (3) 児童健全育成拠点事業費  | 5,873   | 5,389   | 5,495   |    |
| 全事業合計に占める割合      | 4.8%    | 4.6%    | 4.7%    |    |
| (4) (1)~(3)以外の事業 | 5,055   | 4,418   | 10,173  |    |
| 全事業合計に占める割合      | 4.2%    | 3.8%    | 8.8%    |    |
| 全事業合計            | 121,659 | 116,712 | 116,200 |    |
| 全事業合計に占める割合      | 100.0%  | 100.0%  | 100.0%  |    |

#### [事業の概要]

- (1) みえこどもの城の各施設を活用した児童健全育成に関する企画事業や講座等の実施
- (2) 県内の青少年育成市町民会議等の関係団体との連携による地域の活動支援や研修会、情報提供等の実施
- (3) 県内の児童館などに出向いての企画事業やネットワーク事業の実施
- (4) 県民の利用に資する飲食物の販売並びにみえこどもの城の事業に関わる物品の販売

### ○財務概況

|           |                             | (単位:千円)         | 平成21年度  | 平成22年度  | 平成23年度  |
|-----------|-----------------------------|-----------------|---------|---------|---------|
| 正味財産増減計算書 | 経常収益                        | (a)             | 175,227 | 173,352 | 177,252 |
|           | 経常費用                        | (b)             | 197,619 | 191,966 | 192,715 |
|           | 当期経常増減額                     | (c) = (a) - (b) | △22,392 | △18,614 | △15,463 |
|           | 当期経常外増減額<br>(経常外収益 - 経常外費用) | (d)             | △400    | △67     | 0       |
|           | 当期一般正味財産増減額                 | (e) = (c) + (d) | △22,792 | △18,681 | △15,463 |
|           | 当期指定正味財産増減額                 | (f)             | 0       | 0       | 0       |
|           | 当期正味財産増減額合計                 | (g) = (e) + (f) | △22,792 | △18,681 | △15,463 |
| 貸借対照表     | 資産                          |                 | 532,993 | 508,196 | 493,251 |
|           | 負債                          | (h)             | 14,291  | 8,175   | 8,693   |
|           | 指定正味財産                      | (i)             | 410,260 | 410,260 | 410,260 |
|           | 一般正味財産                      | (j)             | 108,442 | 89,761  | 74,298  |
|           | 正味財産                        | (k) = (i) + (j) | 518,702 | 500,021 | 484,558 |
| 負債・正味財産合計 | (l) = (h) + (k)             | 532,993         | 508,196 | 493,251 |         |

|     |                      |
|-----|----------------------|
| 団体名 | 公益財団法人 三重子どもわかもの育成財団 |
|-----|----------------------|

○財務に関する主な指標

| 指標  |            | 計算式               | 平成21年度 | 平成22年度 | 平成23年度 |
|-----|------------|-------------------|--------|--------|--------|
| 安定性 | 正味財産比率     | 正味財産／(負債＋正味財産)    | 97.3%  | 98.4%  | 98.2%  |
|     | 借入金依存率     | 借入金／(負債＋正味財産)     | 0.0%   | 0.0%   | 0.0%   |
|     | 基本財産運用利率   | 基本財産運用益／基本財産      | 1.4%   | 1.4%   | 1.5%   |
|     | 自己収益比率     | 自己収益／(経常費用－受託事業費) | 20.3%  | 21.2%  | 22.3%  |
| 収益性 | 当期経常増減率    | 当期経常増減額／経常収益      | △12.8% | △10.7% | △8.7%  |
|     | 総資産当期経常増減率 | 当期経常増減額／(負債＋正味財産) | △4.2%  | △3.7%  | △3.1%  |
| 効率性 | 人件費比率      | 人件費／経常費用          | 41.6%  | 44.0%  | 45.9%  |
|     | 管理費比率      | 管理費／経常費用          | 38.4%  | 39.2%  | 39.7%  |

○役職員の状況

(※派遣職員は含まない)

|         | 平成21年度 | 平成22年度 | 平成23年度 | 備考                                     |
|---------|--------|--------|--------|--|
| 常勤役員    | 1人     | 1人     | 1人     | H23平均年齢※: - 歳<br>H23平均年収※: 法人の給与規程による  |
| うち、県退職者 | 1人     | 1人     | 1人     |  |
| うち、県派遣  | 0人     | 0人     | 0人     |  |
| 常勤正規職員  | 19人    | 20人    | 18人    | H23平均年齢※: 40.6 歳<br>H23平均年収※: 2,810 千円 |
| うち、県退職者 | 1人     | 1人     | 1人     |  |
| うち、県派遣  | 0人     | 0人     | 0人     |  |
| その他職員   | 4人     | 3人     | 5人     | 嘱託職員 5人                                |
| うち、県退職者 | 0人     | 0人     | 0人     |  |

○県からの財政的支援など

|                     | (単位:千円) | 平成21年度 | 平成22年度 | 平成23年度 |
|---------------------|---------|--------|--------|--------|
| 委託料                 |         | 81,056 | 80,137 | 84,176 |
| 補助金・助成金             |         | 1,820  | 1,638  | 0      |
| 負担金                 |         | 0      | 0      | 0      |
| 借入金(期中に借り入れた額の合計)   |         | 0      | 0      | 0      |
| その他県支出金(追加出資額等)     |         | 0      | 0      | 0      |
| 計                   |         | 82,876 | 81,775 | 84,176 |
| 借入金残高(期末残高)         |         | 0      | 0      | 0      |
| 債務保証額(期末残高)         |         | 0      | 0      | 0      |
| 損失補償限度額             |         | 0      | 0      | 0      |
| 損失補償契約に係る債務残高(期末残高) |         | 0      | 0      | 0      |

○団体の目標達成状況等

●年次事業計画による達成目標

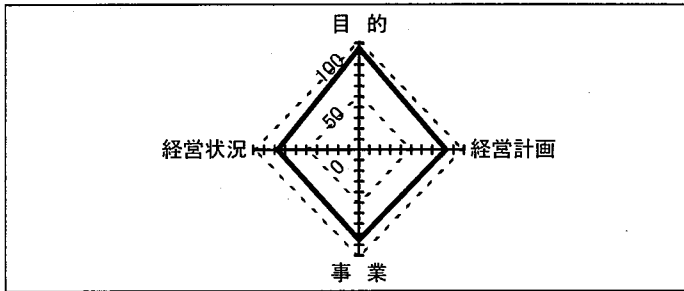
| 定性目標 | 平成23年度目標  | 平成23年度実績  | 平成24年度目標  |
|------|---|---|---|
|      | 1. 三重県全域に関わる子育て支援センターのネットワーク構築の準備をする。2. 一般を対象にした子育てや子どもの育成に関わる研修会を実施する。3. 公益財団法人の移行を実現する。 | 1. 県内の子育て支援ネットワークリストを作成した。2. 3回の子育て講座、被災地の子どものこころのケア講座を開講したほか、子どもわかもの育成プロジェクトとして三重大学と連携した事業を県内各地で4講座を開講した。3. 平成24年4月1日の公益財団法人への移行が完了した。 | 指定管理者としてみえこどもの城の管理運営を適切に行うほか、本年度は児童健全育成拠点事業を中心とした、県内各地域にかかる取組を実施する。 |

| 定量目標           | 指標           | 数値目標    | 単位      |       | 平成22年度  | 平成23年度  | 平成24年度  |
|----------------|--------------|---------|---------|-------|---------|---------|---------|
|                | みえこどもの城総利用者数 |         | 200,000 | 人     | 目標      | 200,000 | 200,000 |
| 実績             |              | 206,416 |         |       | 235,551 |         |         |
| 移動児童館実施件数      |              | 80      | 件       | 目標    | 80      | 80      | 80      |
|                | 実績           |         |         | 91    | 115     |         |         |
| 中学生のメッセージ参加生徒数 |              | 10,000  | 人       | 目標    | 10,000  | 10,000  | 10,000  |
|                | 実績           |         |         | 8,914 | 9,570   |         |         |

●中長期計画による目標

みえこどもの城の第二期目の指定管理者として、1. 総利用者数200,000人、2. 移動児童館80件以上、利用者の満足度70%以上を確保を目標とした。また、青少年育成事業については、1. 中学生のメッセージ応募者数10,000人、2. 家庭の日のポスター展の応募者数300人について成果目標とした。

### 【団体自己評価結果】



A(90%~100%):良好な事象や傾向がみられる  
 C(30%~ 59%):改善を要する

|      | 21年度 |    | 22年度 |    | 23年度 |    |
|------|------|----|------|----|------|----|
|      | 比率   | 評価 | 比率   | 評価 | 比率   | 評価 |
| 目的   | 95   | A  | 90   | A  | 95   | A  |
| 経営計画 | 100  | A  | 83   | B  | 83   | B  |
| 事業   | 96   | A  | 82   | B  | 85   | B  |
| 経営状況 | 67   | B  | 67   | B  | 77   | B  |

B(60%~89%):やや良好な事象や傾向がみられる  
 D( 0%~29%):大いに改善を要する

### 《団体自己評価表》

|               |                                  |   |    |                              |    |    |   |
|---------------|----------------------------------|---|----|------------------------------|----|----|---|
| 1. 目的に対する評価   |                                  |   |    | 比率                           | 95 | 評価 | A |
| 1             | 団体の目的は現在でも社会的要請があるか              | ① | 5  | 事業全体について成果は十分か               | ①  |    |   |
| 2             | 事業内容は目的に対し意義・効果が認められるか           | ① | 6  | 県民に対し情報公開・情報提供しているか          | ①  |    |   |
| 3             | 民間企業等が事業の実施主体となることは不可能か          | ② | 7  | 社会経済状況に応じ経営改善に取り組んでいるか       | ①  |    |   |
| 4             | 県直営で行うよりもメリットがあるか                | ① | 8  | 事業構成比率は目的からみて適正か             | ①  |    |   |
| 2. 経営計画に対する評価 |                                  |   |    | 比率                           | 83 | 評価 | B |
| 1             | 経営基本方針等は役職員に浸透しているか              | ② | 5  | 年次事業計画と実績との差異を分析し改善しているか     | ①  |    |   |
| 2             | 中長期経営計画を策定し、運用しているか              | ② | 6  | 中長期経営計画と実績との差異を分析し計画を見直しているか | ①  |    |   |
| 3             | 外部環境、経営資源を把握、評価し、中長期経営計画を策定しているか | ① | 7  | 計画目標達成のため人材育成・能力開発を行っているか    | ②  |    |   |
| 4             | 中長期経営計画、年次事業計画は県の方向性と合致しているか     | ① |    |                              |    |    |   |
| 3. 事業に対する評価   |                                  |   |    | 比率                           | 85 | 評価 | B |
| 1             | 事業毎に目標を設定しているか                   | ① | 6  | 危機管理体制は十分に整備されているか           | ②  |    |   |
| 2             | 目標の達成状況を評価・活用しているか               | ① | 7  | 組織体制は十分に整備されているか             | ②  |    |   |
| 3             | 顧客ニーズ及び顧客満足度を把握しているか             | ① | 8  | 管理費比率及び人件費比率は適正か             | ①  |    |   |
| 4             | 顧客からの問い合わせ、意見等への対応は適切か           | ① | 9  | 事業毎に損益を分析し活用しているか            | -  |    |   |
| 5             | 内部統制は十分に実施されているか                 | ② |    |                              |    |    |   |
| 4. 経営状況に対する評価 |                                  |   |    | 比率                           | 77 | 評価 | B |
| 1             | 2期連続で損益がマイナスになっていないか             | - | 6  | 開発用不動産等の含み損益を把握しているか         | -  |    |   |
| 2             | 累積欠損金が発生していないか、債務超過ではないか         | ① | 7  | 債権管理は十分か                     | ①  |    |   |
| 3             | 財務基盤についての指標は適正か                  | ② | 8  | 借入金は返済可能か                    | ①  |    |   |
| 4             | 収益における県への依存度は適正か                 | ② | 9  | 基本財産や運用財産を適正に運用しているか         | ①  |    |   |
| 5             | 総資産当期経常増減率は適正か                   | - | 10 | 必要な額の特定資産が設定されているか           | ③  |    |   |

※ 回答①=5点、②=3点、③=1点、④=0点とし各部門ごとに比率を算出しています。  
 比率=(合計点)/(総回答数×5点) ×100

|     |                      |
|-----|----------------------|
| 団体名 | 公益財団法人 三重こどもわかもの育成財団 |
|-----|----------------------|

《団体自己評価コメント》

|      | 23年度コメント   |
|------|--|
| 目的   | 当財団は、次世代の三重県を担う児童・青少年の育成に関する諸事業を実施することにより、自主的で思いやりがあり、社会に貢献できる児童・青少年の育成に寄与している。  |
| 経営計画 | 児童健全育成事業及び児童健全育成拠点事業として、平成23年度からみえこどもの城の第二期指定管理者の指定を受け、子育て支援や地域支援に重点を置いた新たな5年間の中長期経営計画を策定した。青少年育成事業は、児童・青少年の活動支援に重点を置き成果目標を掲げ事業を実施している。  |
| 事業   | みえこどもの城の目標利用者数20万人を4年連続で達成した。児童健全育成事業として館内の8つのスペースの利用者数は、ほぼ目標を達成することができた。児童健全育成拠点事業としての移動児童館の実施は115件、地域協働事業は34件と目標を上回った。昨年度に引き続き、県との協働事業の松阪ぼうさいフェスタやごみゼロフェスタを行うほか、新しい試みとして三重大学連携事業などの事業も行なった。青少年育成事業としては、県内の9,500人を超える中学生の作品応募の中学生のメッセージを名張市で行ったほか、家庭の日絵画ポスター展等の事業も地域の協力を得ながら実施している。 |
| 経営状況 | 当期の経常増減額は△15,463千円であった。平成22年度は△18,681千円であったのでやや改善できた。青少年育成事業は特定資産(運用財産)の取り崩しで事業を実施していることから、毎年事業の見直しを行い、今後も経常費用の削減と効果的な事業の実施に努めていく。   |

|        |  |
|--------|--|
| 総括コメント | 当財団は平成23年度からの第二期指定管理者としての指定を受け、職員も管理目標を持ち前年度に引き続き取り組んでおり、各事業については、多くの項目で目標を達成することができた。平成24年度からは公益財団法人へ移行し、今後、中長期目標設定として事業の精査をするとともに、子育て支援事業や各種子育て研修会等の実施など効果的な事業の実施について検討を図っていく。さらに、平成25年度以降、松阪市からの補助金が減額になることから事業計画の検討が必要である。 |
|--------|--|

【知事等の審査及び評価結果】

- ( + : 団体自己評価結果に比べて高く評価(良好な点が認められる)  
 - : 団体自己評価結果に比べて低く評価(課題が認められる)  
 空白: 団体自己評価結果と概ね同じ評価 )

|      | 21年度 | 22年度 | 23年度 | 23年度コメント   |
|------|------|------|------|--|
| 目的   | —    | —    |      | 子どもが豊かに育つことができる地域社会づくりを進めていく必要があり、財団では、子どもの育ちや子育て支援のための児童健全育成事業や青少年育成事業を着実に進めている。  |
| 経営計画 |      |      |      | 児童健全育成事業については指定管理の申請に当たり指定管理期間(5年間)の計画を策定している。<br>青少年育成事業についても、事業実施の原資となる運用財産が減少し続けていることから、事業内容の検証及び今後のあり方について検討を行い、中長期経営計画を策定する必要がある。               |
| 事業   | —    |      |      | 児童健全育成事業では、こどもの城の利用者目標数20万人をはじめ、多くの成果目標を達成したことは評価できる。引き続き、利用者の視点にたち、効果的な事業を実施していく必要がある。青少年健全育成事業については、中学生のメッセージや「家庭の日」絵画・ポスター展など事業計画に沿って着実に事業を進めている。 |
| 経営状況 |      |      |      | 青少年健全育成事業の原資となる運用財産が減少し続けているので、これについての中長期的な視点からの検証と中長期経営計画の策定が必要である。   |

《知事等の総括コメント》

|   |
|---|
| <p>本財団の事業は、①児童健全育成事業、②児童健全育成拠点事業(①及び②は「みえこどもの城」の指定管理(平成23年度～27年度)を含む)、③青少年健全育成事業である。</p> <p>①②については、利用者目標数20万人をはじめ、多くの成果目標を達成したことは評価できる。引き続き、利用者の視点にたち、効果的な事業実施及び経費の削減等に努められたい。</p> <p>③については、中学生のメッセージや「家庭の日」絵画・ポスター展など事業計画に沿って着実に事業を進めたことは評価できるが、事業実施の原資となる運用財産が減少し続けていることから、経費削減と中長期経営計画の策定と計画に基づく事業実施に努められたい。</p> |
|---|