健康・医療・環境

健康・医療・環境

医療施設数

平成23年10月1日現在の医療施設数は、病院102施設、一般診療所1,506施設、歯科診療所856施設で、前年に比べ病院、一般診療所は、施設数に増減が無く、歯科診療所は4施設減少しました。

図50　医療施設数の推移

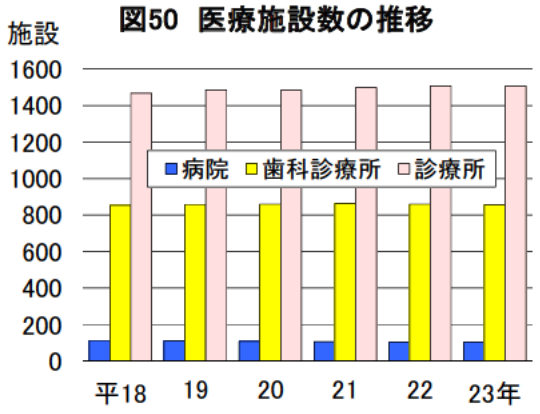

資料　県健康福祉総務課

図51　医療関係者数の推移

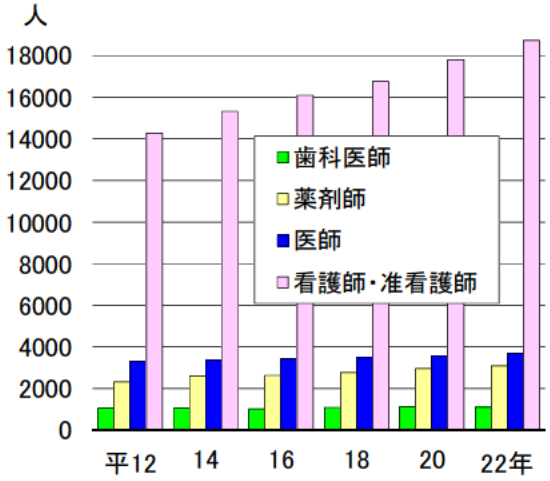

資料　県健康福祉総務課

医療関係者

平成22年12月31日現在の医療関係者数は、医師3,685人、歯科医師1,118人、薬剤師3,094人、就業看護師・准看護師1万8,729人で、前回調査の平成20年に比べ、医師が105人増（+2.9%）、歯科医師が18人減(-1.6%)、薬剤師が130 人増(+4.4%)、就業看護師・准看護師が935人増(+5.3%)となっています。

死亡要因

平成23年中の死亡者数は1万9,271人で、前年に比べ581人増加しました。

主要死因別の割合をみると、悪性新生物が5,218人（構成比27.1%）で最も多く、次いで心疾患2,841人（同14.7%）脳血管疾患1,966人（同10.2%）などとなっています。

図52　主要死因別死亡割合の推移

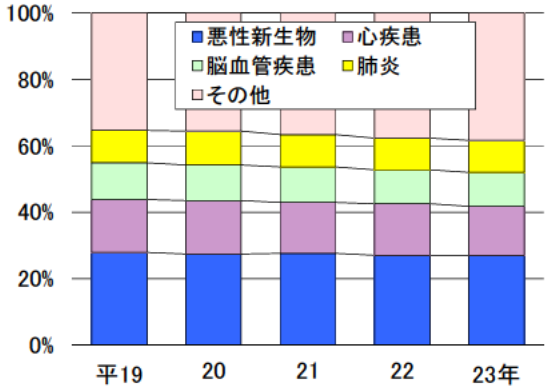

資料　県健康福祉総務課