

## 2. 主要項目の状況（従業者4人以上の事業所）

### (1) 事業所数

事業所数は、4,192 事業所で、平成 22 年と比べて 209 事業所（5.2%）増加しました。

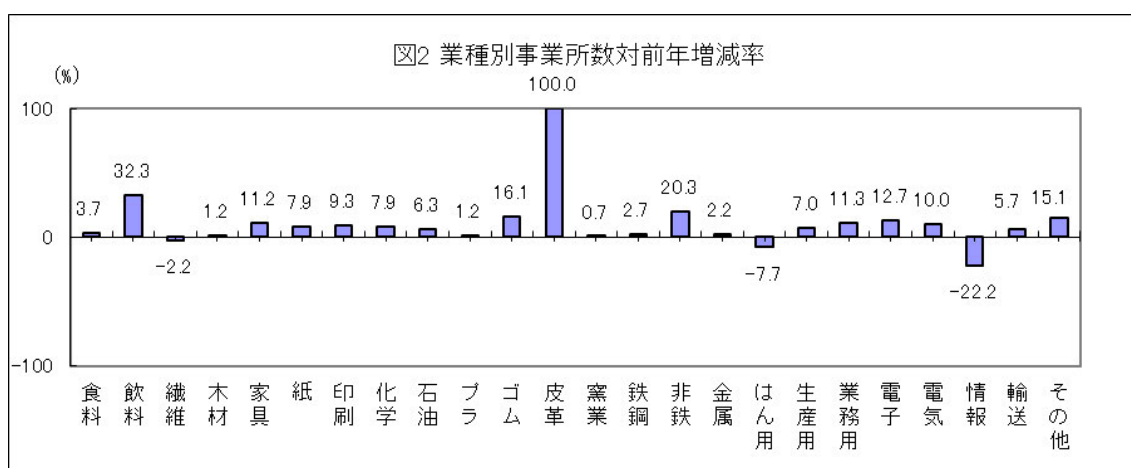
〔業種別〕

事業所数を業種別に平成 22 年と比較すると、増加したのは、皮革（1 事業所・100.0%増）飲料（30 事業所・32.3%増）、非鉄（12 事業所・20.3%増）等 21 業種で増加しました。

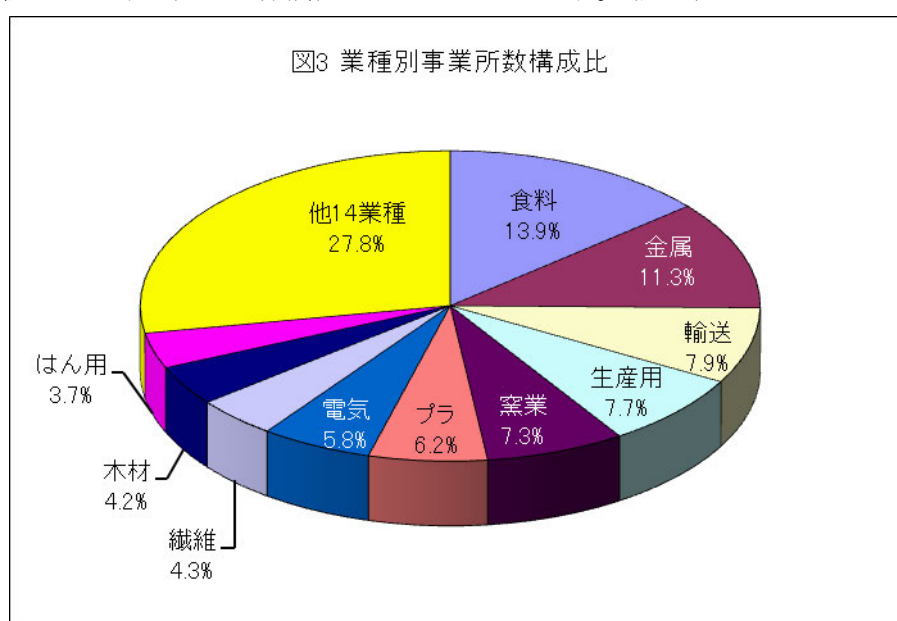
減少したのは、情報（4 事業所・22.2%減）、はん用（13 事業所・7.7%減）、繊維（4 事業所・2.2%減）の 3 業種となっています。（表 2・図 2・表 14）

表 2 業種別事業所数

	合計	食料	飲料	繊維	木材	家具	紙	印刷	化学	石油	プラ	ゴム	
平成22年	3,983	562	93	183	172	89	76	118	114	16	256	62	
平成23年	4,192	583	123	179	174	99	82	129	123	17	259	72	
増減数	209	21	30	-4	2	10	6	11	9	1	3	10	
	皮革	窯業	鉄鋼	非鉄	金属	はん用	生産用	業務用	電子	電気	情報	輸送	その他
平成22年	1	302	111	59	464	168	301	62	102	221	18	314	119
平成23年	2	304	114	71	474	155	322	69	115	243	14	332	137
増減数	1	2	3	12	10	-13	21	7	13	22	-4	18	18



構成比をみると、食料が 13.9%（583 事業所）と最も高く、続いて金属が 11.3%（474 事業所）、輸送が 7.9%（332 事業所）などとなっています。（図 3）



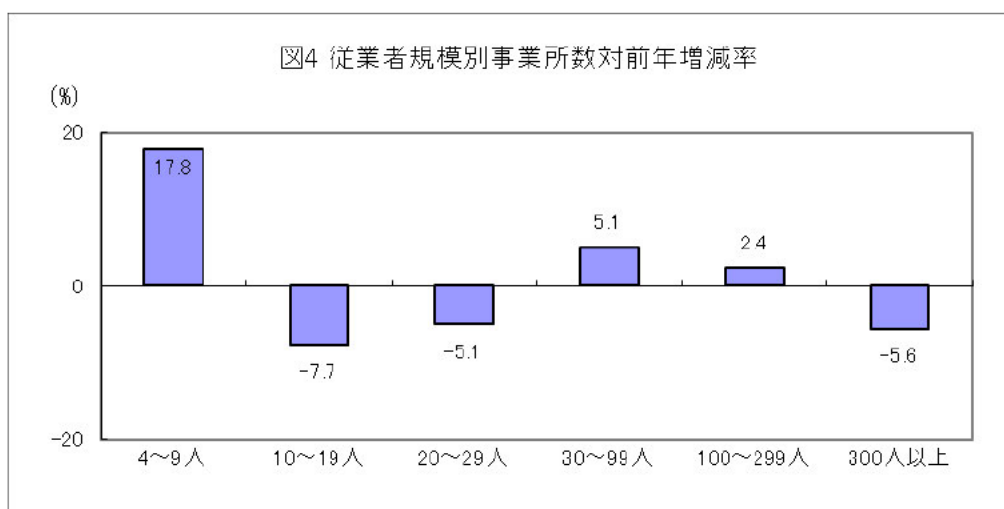
〔従業者規模別〕

事業所数を従業者規模別に平成22年と比較すると、増加したのは、4～9人規模（279事業所・17.8%増）、30～99人規模（30事業所・5.1%増）などで、減少したのは、10～19人規模（76事業所・7.7%減）、300人以上規模（5事業所・5.6%減）などとなっています。

（表3・図4・表15）

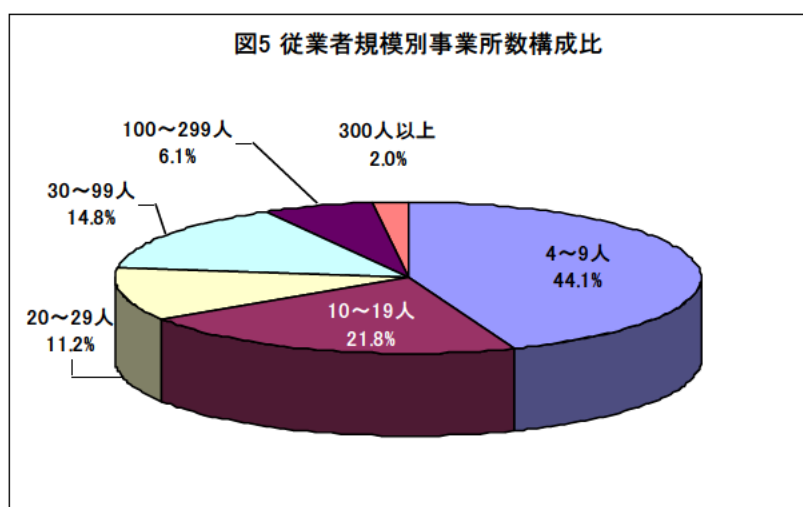
表3 従業者規模別事業所数

	合計	4～9人	10～19人	20～29人	30～99人	100～299人	300人以上
平成22年	3,983	1,568	989	495	592	250	89
平成23年	4,192	1,847	913	470	622	256	84
増減数	209	279	-76	-25	30	6	-5



構成比をみると、4～9人規模が44.1%（1,847事業所）と最も高く、続いて、10～19人規模が21.8%（913事業所）、30～99人規模が14.8%（622事業所）などとなっています。

（図5）

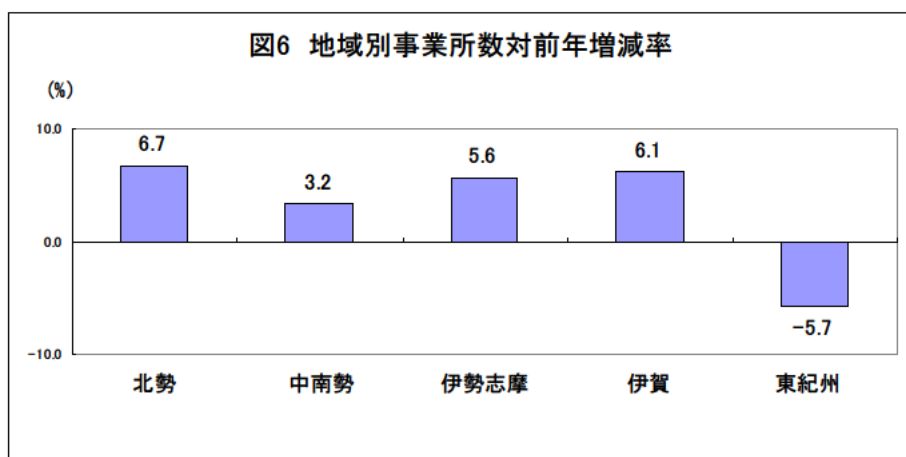


〔地域別〕

事業所数を地域別に平成22年と比較すると、減少したのは、東紀州（8事業所・5.7%減）のみで、その他の地域は増加し、北勢（133事業所・6.7%増）、伊賀（27事業所・6.1%増）、伊勢志摩（27事業所・5.6%増）などとなっています。（表3・図6・表16）

表3 地域別事業所数

	合計	北勢	中南勢	伊勢志摩	伊賀	東紀州
平成22年	3,983	1,985	930	486	441	141
平成23年	4,192	2,118	960	513	468	133
増減数	209	133	30	27	27	-8



構成比をみると、北勢地域が50.5%（2,118事業所）と最も高く、続いて中南勢が22.9%（960事業所）、伊勢志摩が12.2%（513事業所）、伊賀が11.2%（468事業所）、東紀州が3.2%（133事業所）となっています。（図7）

