

単位：件

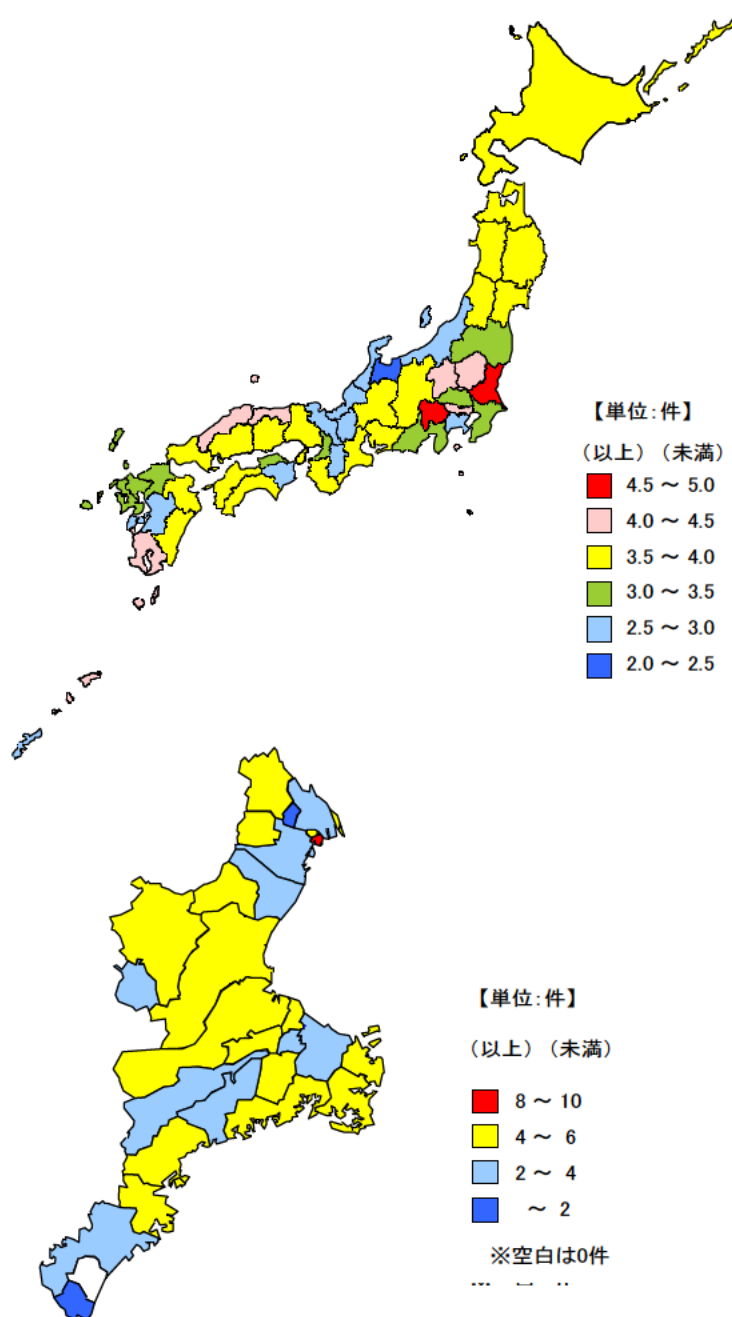
都道府県	値	順位
全 国	3.49	
山 梨 県	4.95	1
茨 城 県	4.72	2
島 根 県	4.35	3
群 馬 県	4.34	4
栃 木 県	4.19	5
三 重 県	3.88	12
神奈川 県	2.57	43
徳 島 県	2.54	44
京 都 府	2.54	45
福 井 県	2.53	46
富 山 県	2.00	47

単位：件

市 町	値	順位
川 越 町	8.32	1
度 会 町	5.86	2
南伊勢 町	5.75	3
いなべ 市	5.70	4
多 気 町	5.25	5
伊 賀 市	5.14	6
松 阪 市	4.91	7
鳥 羽 市	4.86	8
亀 山 市	4.78	9
津 市	4.49	10
紀 北 町	4.48	11
木曾岬 町	4.47	12
明 和 町	4.40	13
志 摩 市	4.34	14
菟 野 町	4.22	15
尾 鷲 市	4.18	16
朝 日 町	4.02	17
大 台 町	3.96	18
四 日 市 市	3.91	19
熊 野 市	3.21	20
桑 名 市	3.20	21
鈴 鹿 市	2.97	22
玉 城 町	2.62	23
伊 勢 市	2.17	24
大 紀 町	2.10	25
名 張 市	2.01	26
東 員 町	1.96	27
紀 宝 町	0.87	28
御 浜 町	-	-

● 出火件数(人口1万人当たり)

平成24年



平成24年1月～12月の三重県の人1万人当たりの出火件数は3.88件で、全国順位は12位となっています。県内では、川越町、度会町等が多く、御浜町、紀宝町等が少なくなっていますが、実数が少ないため、年により変動が大きくなります。

【資料出所】

全国・都道府県：消防庁「平成24年(1～12月)火災の状況(確定値)」

三重県市町：三重県危機管理部消防保安課調べ

三重県市町の総人口：三重県戦略企画部統計課「推計人口」

【算出方法】 出火件数÷総人口×10,000

単位：件

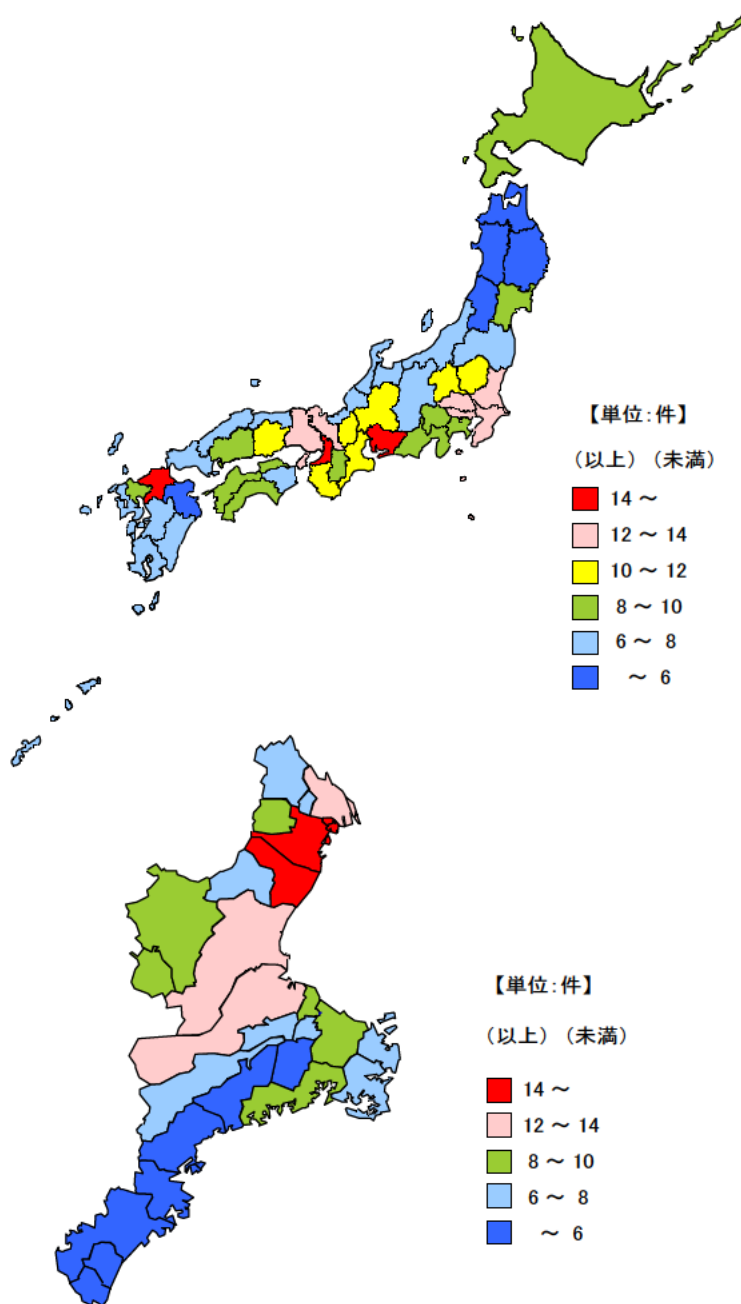
都道府県	値	順位
全 国	10.8	
大 阪 府	16.6	1
福 岡 県	14.2	2
愛 知 県	14.1	3
兵 庫 県	13.6	4
千 葉 県	13.0	5
三 重 県	11.7	11
大 分 県	5.9	43
青 森 県	5.5	44
山 形 県	5.2	45
岩 手 県	5.0	46
秋 田 県	4.0	47

単位：件

市 町	値	順位
川 越 町	17.3	1
鈴 鹿 市	15.6	2
四 日 市 市	14.7	3
朝 日 町	14.7	4
松 阪 市	13.5	5
木 曽 岬 町	13.3	6
桑 名 市	13.1	7
津 市	13.1	8
明 和 町	9.8	9
伊 勢 市	9.5	10
伊 賀 市	9.2	11
名 張 市	8.3	12
菰 野 町	8.2	13
南 伊 勢 町	8.2	14
い な べ 市	7.9	15
亀 山 市	7.9	16
玉 城 町	6.9	17
志 摩 市	6.6	18
大 台 町	6.5	19
東 員 町	6.5	20
鳥 羽 市	6.4	21
多 気 町	6.2	22
熊 野 市	5.7	23
尾 鷲 市	5.3	24
大 紀 町	5.2	25
紀 宝 町	5.0	26
御 浜 町	4.7	27
紀 北 町	4.7	28
度 会 町	3.9	29

● 刑法犯認知件数(人口千人当たり)

平成24年



平成24年年間の三重県の人口千人当たりの刑法犯認知件数は11.7件で、全国順位は11位となっています。

県内では、川越町、鈴鹿市、四日市市など、国道23号沿いの市町に多い傾向があります。

【資料出所】

全国・都道府県：警察庁「犯罪統計」

三重県市町：三重県警察本部調べ

全国・都道府県の総人口：総務省統計局「人口推計」 三重県市町の総人口：三重県戦略企画部統計課「推計人口」

【算出方法】 件数÷総人口×1,000

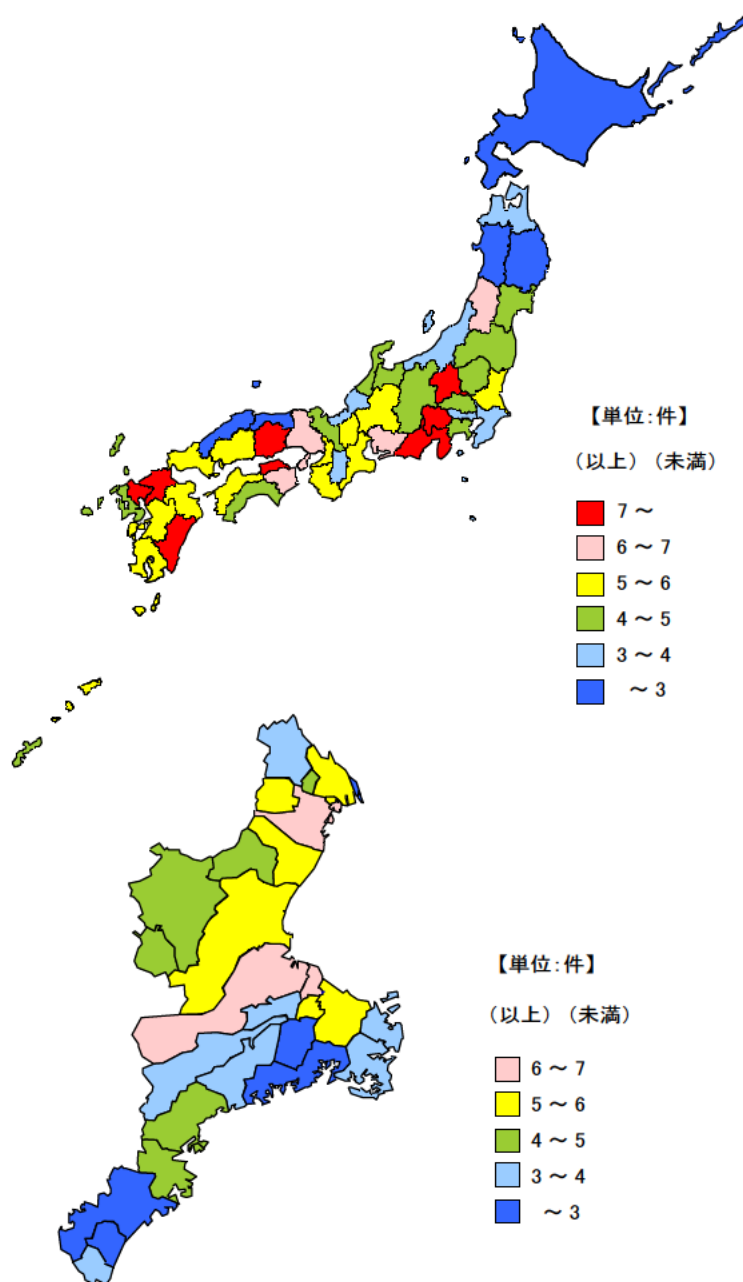
単位：件

都道府県	値	順位
全 国	5.22	
佐賀県	10.78	1
香川県	10.76	2
静岡県	9.89	3
宮崎県	9.57	4
群馬県	9.25	5
三重県	5.52	15
北海道	2.74	43
秋田県	2.66	44
岩手県	2.62	45
島根県	2.44	46
鳥取県	2.39	47

単位：件

市 町	値	順位
四日市市	6.35	1
松阪市	6.26	2
明和町	6.20	3
川越町	6.03	4
津市	5.91	5
菟野町	5.79	6
伊勢市	5.31	7
玉城町	5.30	8
桑名市	5.22	9
鈴鹿市	5.14	10
朝日町	5.03	11
名張市	4.94	12
龜山市	4.92	13
尾鷲市	4.91	14
伊賀市	4.84	15
紀北町	4.76	16
東員町	4.30	17
大紀町	3.88	18
大台町	3.76	19
いなべ市	3.70	20
志摩市	3.61	21
紀宝町	3.50	22
鳥羽市	3.45	23
多気町	3.35	24
木曾岬町	2.98	25
度会町	2.81	26
熊野市	2.73	27
南伊勢町	2.52	28
御浜町	2.42	29

● 交通事故（人身事故）発生件数（人口千人当たり） 平成24年



平成24年中の三重県の人口千人当たりの交通事故（人身事故）発生件数は5.52件で、全国順位は15位となっています。県内では、四日市市、松阪市、明和町、川越町、津市など、国道23号沿いの市町に多い傾向があります。

【資料出所】

全国・都道府県：警察庁「平成24年中の交通事故の発生状況」

三重県市町：三重県警察本部「三重の交通統計」

全国・都道府県の総人口：総務省統計局「人口推計」 三重県市町の総人口：三重県戦略企画部統計課「推計人口」

【算出方法】 件数÷総人口×1,000

110 交通事故死者数

単位：人

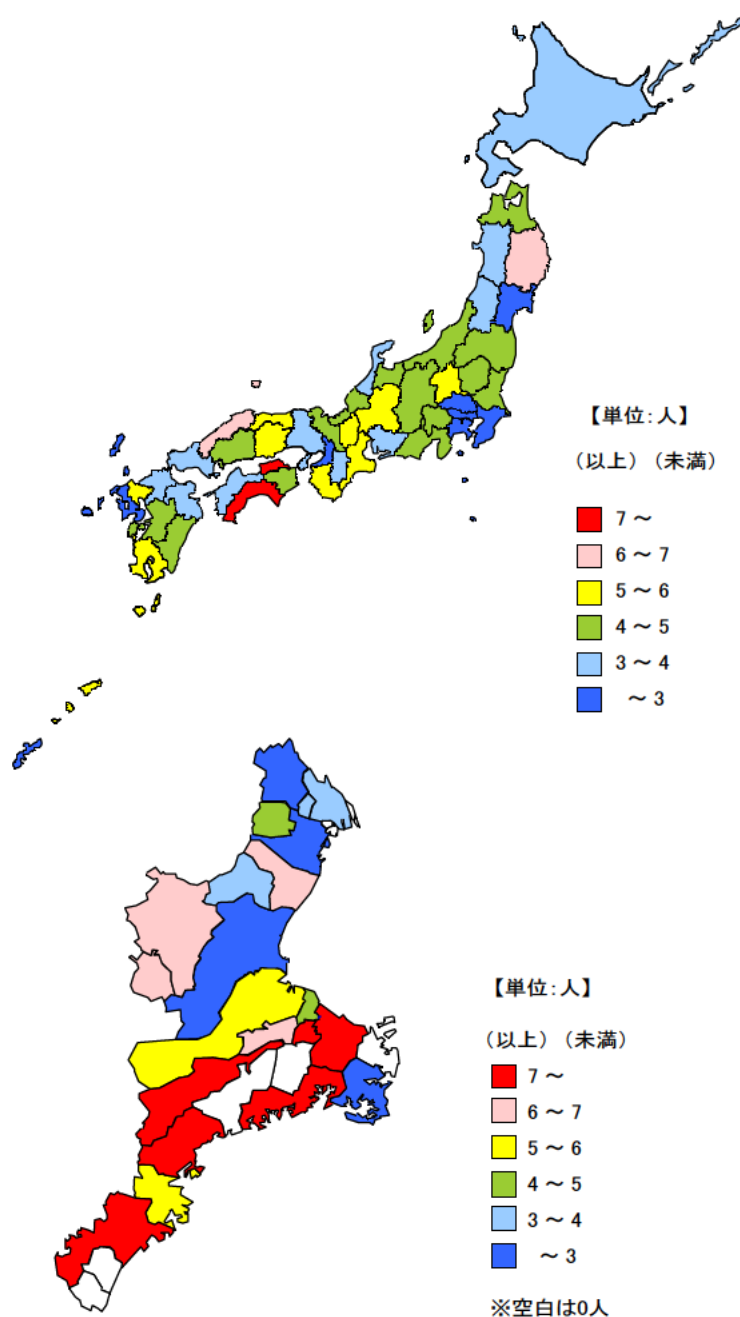
都道府県	値	順位
全 国	3.46	
香 川 県	8.19	1
高 知 県	7.05	2
岩 手 県	6.37	3
島 根 県	6.36	4
岐 阜 県	5.87	5
三 重 県	5.16	10
長 崎 県	2.77	43
宮 城 県	2.75	44
大 阪 府	2.06	45
神 奈 川 県	1.97	46
東 京 都	1.38	47

単位：人

市 町	値	順位
大 台 町	19.80	1
紀 北 町	16.80	2
南伊勢町	14.37	3
玉 城 町	13.09	4
熊 野 市	10.70	5
伊 勢 市	8.52	6
多 気 町	6.57	7
伊 賀 市	6.30	8
名 張 市	6.27	9
鈴 鹿 市	6.04	10
松 阪 市	5.98	11
尾 鷲 市	5.23	12
菰 野 町	4.97	13
明 和 町	4.40	14
亀 山 市	3.99	15
東 員 町	3.91	16
桑 名 市	3.55	17
四 日 市 市	2.93	18
津 市 市	2.83	19
いなべ市	2.19	20
志 摩 市	1.89	21
鳥 羽 市	-	-
木 曾 岬 町	-	-
朝 日 町	-	-
川 越 町	-	-
度 会 町	-	-
大 紀 町	-	-
御 浜 町	-	-
紀 宝 町	-	-

● 交通事故死者数(人口10万人当たり)

平成24年



平成24年中の三重県の人口10万人当たりの交通事故死者数は5.16人で、全国順位は10位となっています。

県内では、大台町、紀北町等が多くなっていますが、実数が少ないため年により変動が大きくあります。なお、鳥羽市、木曾岬町、朝日町等、8市町ではゼロとなっています。

【資料出所】

全国・都道府県：警察庁「平成24年中の交通事故の発生状況」

三重県市町：三重県警察本部「三重の交通統計」

全国・都道府県の総人口：総務省統計局「人口推計」 三重県市町の総人口：三重県戦略企画部統計課「推計人口」

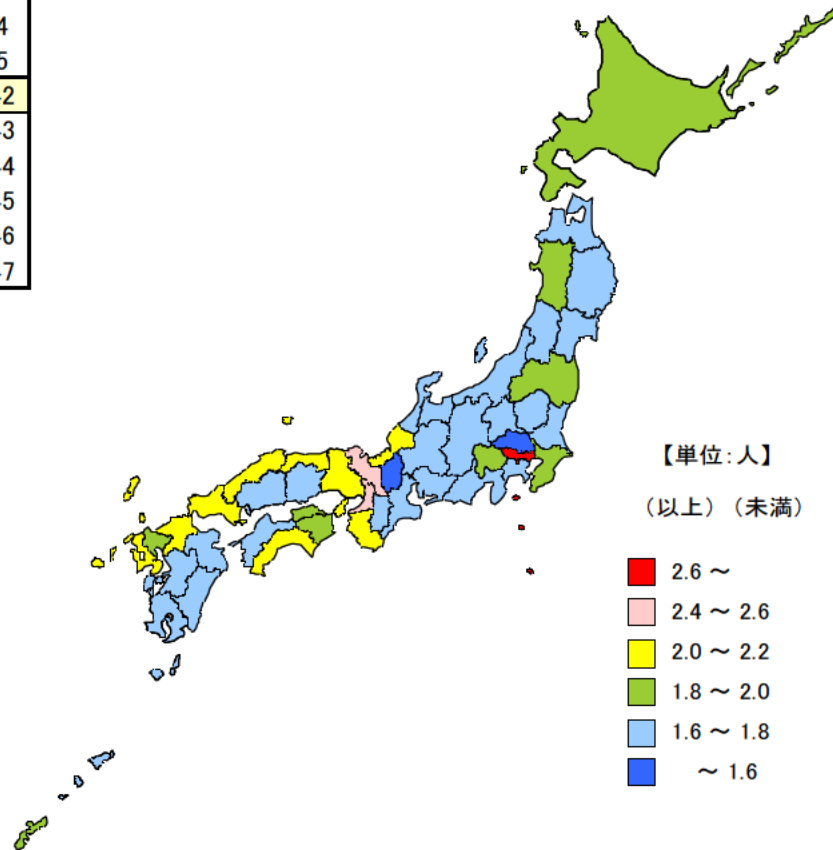
【算出方法】 死者数÷総人口×100,000

● 警察官数(人口千人当たり)

平成24年4月1日

単位：人

都道府県	値	順位
全 国	2.01	
東 京 都	3.30	1
京 都 府	2.48	2
大 阪 府	2.41	3
和 歌 山 県	2.17	4
長 崎 県	2.16	5
三 重 県	1.66	42
静 岡 県	1.64	43
茨 城 県	1.62	44
長 野 県	1.61	45
滋 賀 県	1.58	46
埼 玉 県	1.56	47



平成24年4月1日現在の三重県の人口千人当たりの警察官数は1.66人で、全国より0.35人少なく、全国順位は42位となっています。

東京都、大阪府は警察官の実数の全国順位が1位、2位であるとともに、人口千人当たりの警察官数も多くなっています。

【資料出所】
総務省「地方公共団体定員管理調査」

【算出方法】
警察官数 ÷ 総人口 × 1,000

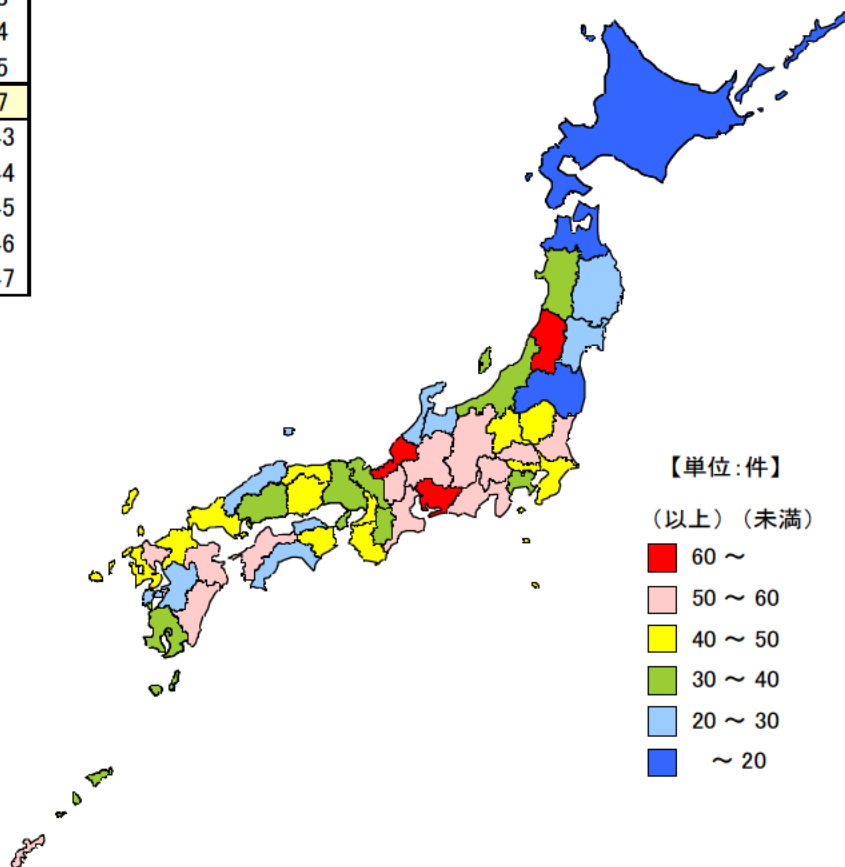
112 公害苦情件数（典型7公害）

● 公害苦情件数(典型7公害)(人口10万人当たり)

平成23年度

単位：件

都道府県	値	順位
全 国	42.6	
山 形 県	78.8	1
福 井 県	67.4	2
愛 知 県	63.8	3
滋 賀 県	58.3	4
大 分 県	56.4	5
三 重 県	54.6	7
石 川 県	22.0	43
宮 城 県	21.4	44
青 森 県	16.9	45
北 海 道	16.1	46
福 島 県	15.0	47



平成23年度の三重県の人口10万人当たりの公害苦情件数（典型7公害）は54.6件で、全国より12.0件多く、全国順位は7位となっています。

近隣県では、愛知県、福井県、滋賀県が多くなっています。

【資料出所】

公害等調整委員会「平成23年度公害苦情調査」 総務省統計局「人口推計」

【算出方法】

件数÷総人口×100,000

【備考】

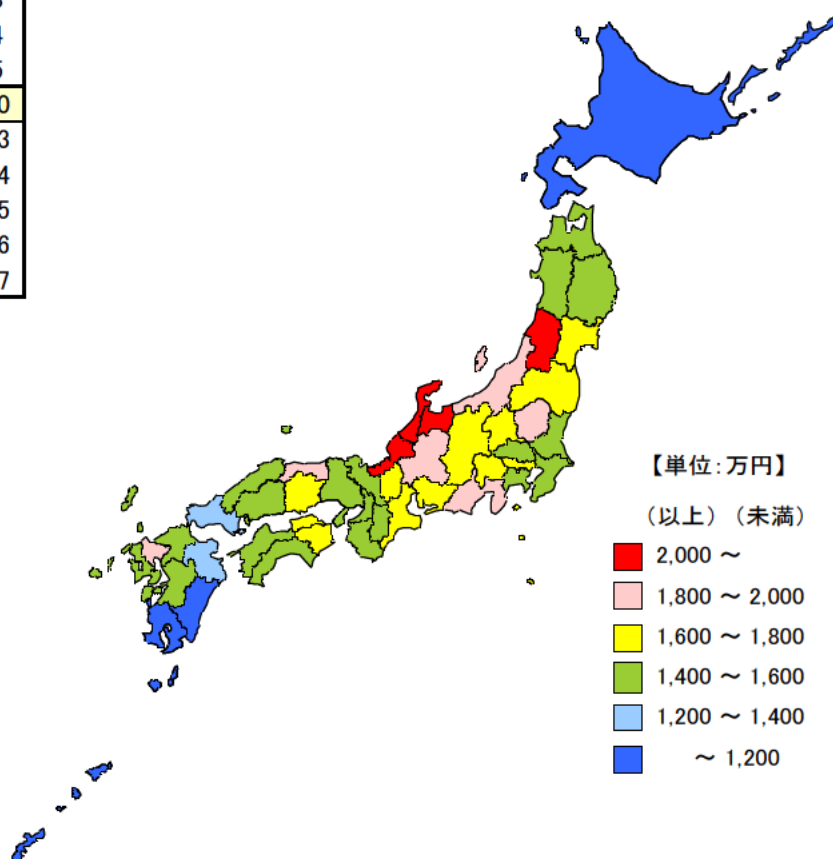
※典型7公害:大気汚染, 水質汚濁, 土壌汚染, 騒音, 振動, 地盤沈下, 悪臭

● 民間生命保険の個人保険保有契約金額(1世帯当たり)

平成24年度末

単位：万円

都道府県	値	順位
全 国	1,578	
福 井 県	2,569	1
富 山 県	2,320	2
山 形 県	2,031	3
石 川 県	2,002	4
鳥 取 県	1,957	5
三 重 県	1,656	20
山 口 県	1,356	43
鹿 児 島 県	1,187	44
宮 崎 県	1,170	45
北 海 道	1,109	46
沖 縄 県	880	47



平成24年度末の三重県の1世帯当たりの民間生命保険の個人保険の保有契約保険金額は1,656万円で、全国より78万円多く、全国順位は20位となっています。
全国的には、北陸の各県で多くなっています。

【資料出所】

社団法人生命保険協会「生命保険の動向」

【算出方法】

保有契約保険金額÷世帯数

※世帯数は、総務省「住民基本台帳に基づく人口及び世帯数(平成25年3月31日現在)」による。