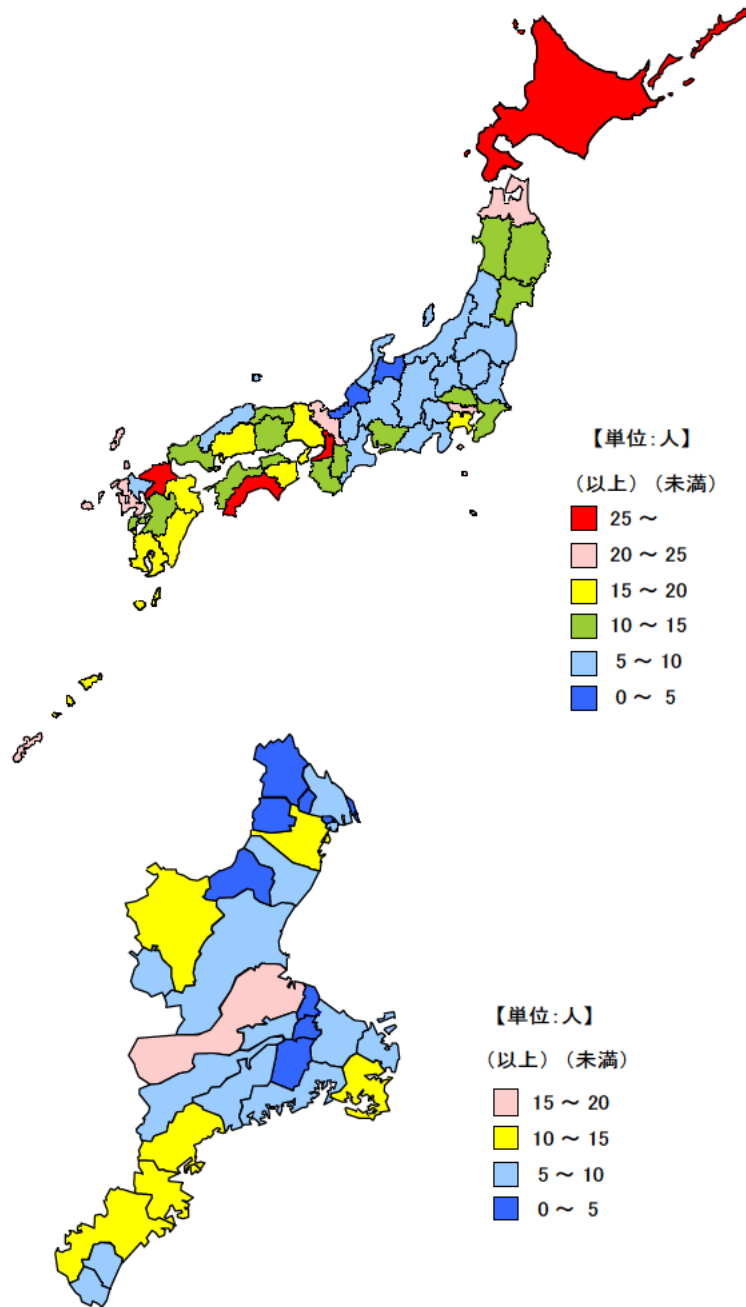


単位：人

都道府県	値	順位
全 国	16.18	
大 阪 府	33.52	1
北 海 道	30.33	2
高 知 県	27.41	3
福 岡 県	25.27	4
京 都 府	22.96	5
三 重 県	9.56	32
石 川 県	5.95	43
岐 阜 県	5.45	44
長 野 県	5.18	45
福 井 県	4.44	46
富 山 県	3.15	47

● 生活保護被保護実人員(月平均・人口千人当たり) 平成23年度



単位：人

市 町	値	順位
松 阪 市	16.98	1
熊 野 市	13.14	2
四 日 市 市	12.90	3
志 摩 市	11.82	4
尾 鷲 市	10.84	5
紀 北 町	10.12	6
伊 賀 市	10.06	7
伊 勢 市	9.78	8
津 市	9.32	9
川 越 町	9.22	10
大 紀 町	8.36	11
鈴 鹿 市	8.18	12
南 伊 勢 町	7.42	13
紀 宝 町	7.35	14
御 浜 町	7.18	15
桑 名 市	7.17	16
名 張 市	6.62	17
大 台 町	5.24	18
鳥 羽 市	5.20	19
多 気 町	5.07	20
菟 野 町	4.59	21
亀 山 市	3.86	22
度 会 町	3.70	23
明 和 町	3.38	24
いなべ市	3.24	25
玉 城 町	3.15	26
朝 日 町	2.85	27
木 曾 岬 町	2.34	28
東 員 町	2.03	29

平成23年度の三重県の生活保護被保護実人員(月平均・人口千人当たり)は9.56人で、全国順位は32位となっています。
県内では、松阪市が16.98人と最も多く、次いで熊野市、四日市市となっています。一方、東員町、木曾岬町、朝日町は3.0人以下と少なくなっています。

【資料出所】

厚生労働省「福祉行政報告例」

全国・都道府県の総人口：総務省統計局「人口推計」 三重県市町の総人口：三重県戦略企画部統計課「推計人口」

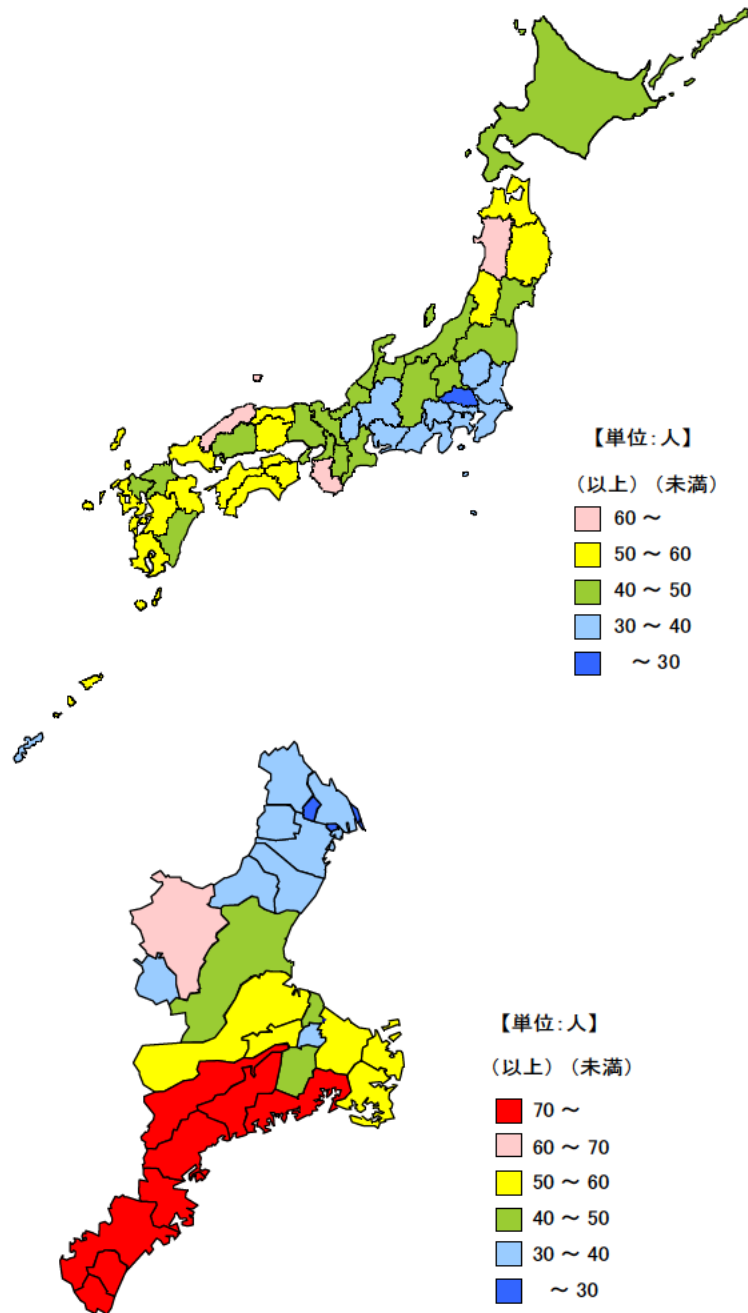
【算出方法】

生活保護被保護実人員(年度月平均)÷総人口×1,000

単位：人

都道府県	値	順位
全 国	41.5	
秋 田 県	61.0	1
島 根 県	60.9	2
和歌山県	60.7	3
長 崎 県	59.6	4
徳 島 県	58.7	5
三 重 県	45.7	26
茨 城 県	33.6	43
神奈川県	32.8	44
愛 知 県	31.8	45
千 葉 県	31.3	46
埼 玉 県	29.5	47

● 要介護（要支援）認定者数（人口千人当たり） 平成23年度末



単位：人

市 町	値	順位
熊 野 市	77.4	1
御 浜 町	77.4	1
紀 宝 町	77.4	1
尾 鷲 市	77.0	4
紀 北 町	77.0	4
大 台 町	76.9	6
南伊勢町	74.4	7
大 紀 町	73.0	8
伊 賀 市	64.0	9
鳥 羽 市	59.3	10
多 気 町	57.6	11
志 摩 市	57.3	12
伊 勢 市	53.4	13
松 阪 市	52.8	14
津 市	49.7	15
度 会 町	46.9	16
明 和 町	44.1	17
名 張 市	39.5	18
玉 城 町	37.5	19
いなべ市	36.8	20
四日市市	36.1	21
桑 名 市	35.2	22
鈴 鹿 市	34.5	23
亀 山 市	34.5	23
菟 野 町	33.3	25
川 越 町	30.4	26
朝 日 町	28.8	27
東 員 町	26.9	28
木曾岬町	25.9	29

平成23年度末の三重県の人口千人当たりの要介護（要支援）認定者数は45.7人で、全国順位は26位ですが、全国より4.2人多くなっています。

県内では、紀南介護保険広域連合（熊野市・御浜町・紀宝町）が最も多く、最も少ない木曾岬町の約3倍となっています。

【資料出所】

厚生労働省「介護保険事業状況報告」

全国・都道府県の総人口：総務省統計局「人口推計」 三重県市町の総人口：三重県戦略企画部統計課「推計人口」

【算出方法】 要介護（要支援）認定者数÷総人口×1,000

【備考】 鈴鹿市・亀山市については鈴鹿亀山地区広域連合、尾鷲市・紀北町については紀北広域連合、熊野市・御浜町・紀宝町については紀南介護保険広域連合のデータを採用しています。

単位：施設

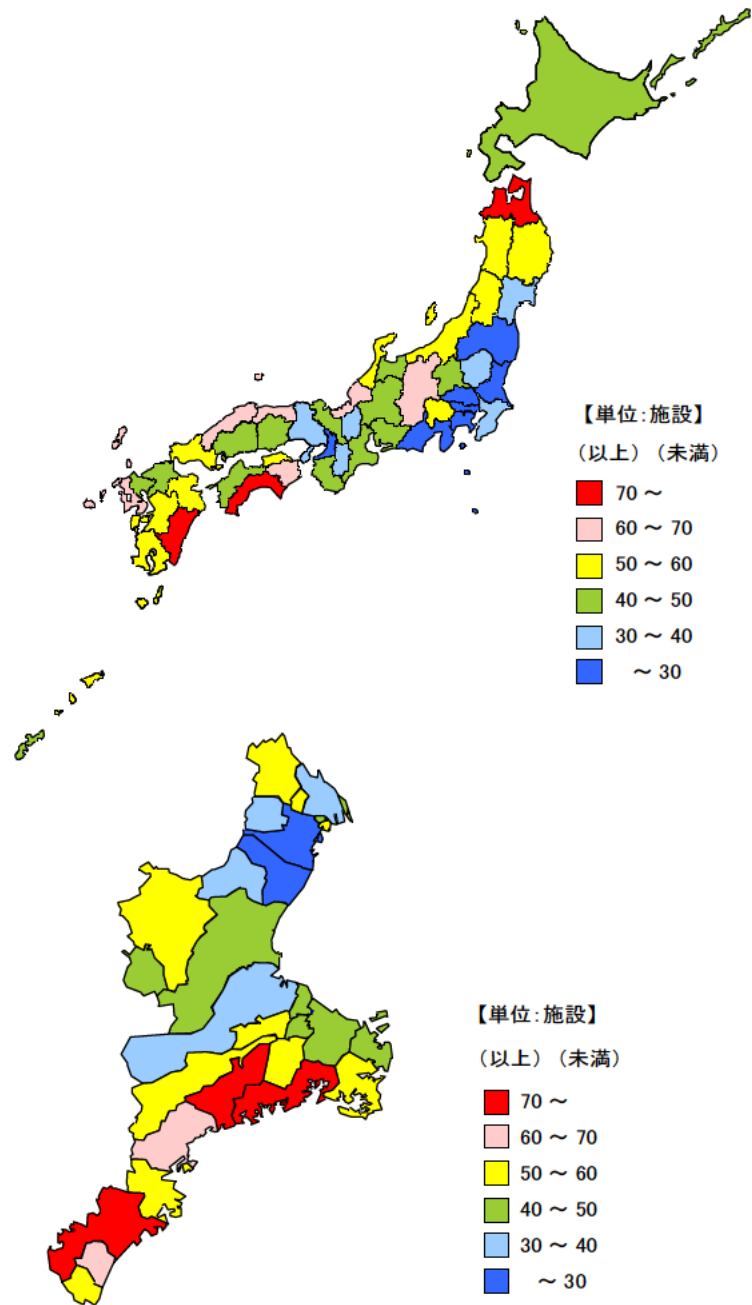
都道府県	値	順位
全 国	39.2	
青 森 県	74.2	1
宮 崎 県	72.9	2
高 知 県	70.1	3
鳥 取 県	69.2	4
島 根 県	67.7	5
三 重 県	42.5	29
東 京 都	28.9	43
静 岡 県	28.8	44
大 阪 府	26.6	45
神 奈 川 県	25.8	46
埼 玉 県	24.1	47

● 社会福祉施設数(人口10万人当たり)

平成23年10月1日

単位：施設

市 町	値	順位
大 紀 町	92.8	1
南伊勢町	83.2	2
熊 野 市	73.6	3
紀 北 町	65.7	4
御 浜 町	65.3	5
伊 賀 市	59.2	6
多 気 町	58.5	7
大 台 町	58.3	8
度 会 町	57.8	9
川 越 町	56.3	10
尾 鷲 市	56.0	11
志 摩 市	55.7	12
いなべ市	54.7	13
紀 宝 町	51.3	14
東 員 町	50.7	15
伊 勢 市	49.3	16
明 和 町	48.3	17
津 市	47.7	18
玉 城 町	45.9	19
木曾岬町	43.9	20
鳥 羽 市	43.0	21
名 張 市	42.4	22
朝 日 町	40.7	23
菰 野 町	39.9	24
松 阪 市	35.8	25
亀 山 市	35.6	26
桑 名 市	34.8	27
四 日 市 市	29.9	28
鈴 鹿 市	29.7	29



平成23年10月1日現在の三重県の人口10万人当たりの社会福祉施設数は42.5施設で、全国順位は29位となっています。

県内では、大紀町、南伊勢町、熊野市の順に多く、これらの市町は70施設以上となっています。一方、鈴鹿市、四日市市は30施設以下と少なくなっています。

【資料出所】厚生労働省「社会福祉施設等調査」

全国・都道府県の総人口：総務省統計局「人口推計」 三重県市町の総人口：三重県戦略企画部統計課「推計人口」

【算出方法】社会福祉施設数÷総人口×100,000

【備考】社会福祉施設：保護施設、老人福祉施設、障害者支援施設等、身体障害者更生援護施設、知的障害者援護施設、精神障害者社会復帰施設、身体障害者社会参加支援施設、婦人保護施設、児童福祉施設、その他の社会福祉施設等の合計

● 老人ホーム等在所者数(65歳以上人口千人当たり)

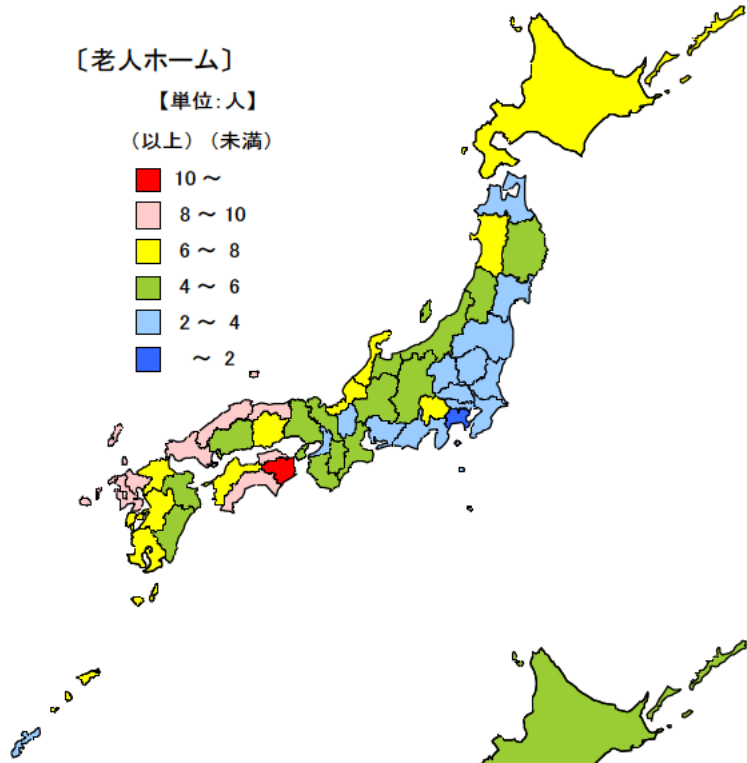
平成23年10月1日

老人ホーム 単位：人

都道府県	値	順位
全 国	4.57	
徳 島 県	10.60	1
鳥 取 県	9.65	2
長 崎 県	9.00	3
山 口 県	8.73	4
香 川 県	8.45	5
三 重 県	5.63	21
滋 賀 県	2.86	43
宮 城 県	2.58	44
東 京 都	2.20	45
沖 縄 県	2.08	46
神 奈 川 県	1.61	47

〔老人ホーム〕

【単位：人】
 (以上) (未満)
 10 ~
 8 ~ 10
 6 ~ 8
 4 ~ 6
 2 ~ 4
 ~ 2

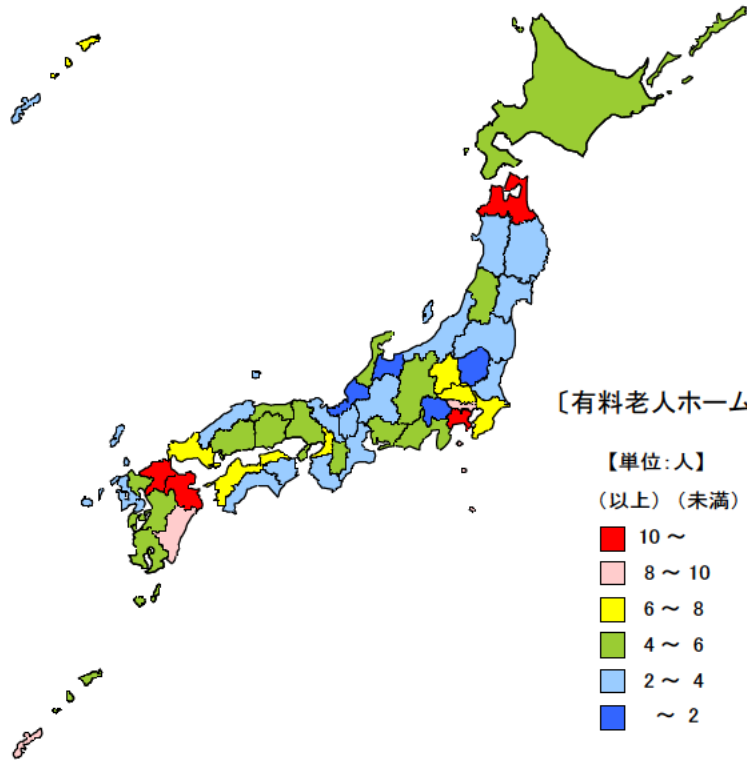


有料老人ホーム 単位：人

都道府県	値	順位
全 国	6.03	
大 分 県	11.91	1
神 奈 川 県	11.01	2
青 森 県	10.84	3
福 岡 県	10.78	4
東 京 都	8.84	5
三 重 県	2.98	36
秋 田 県	2.11	43
福 井 県	1.70	44
栃 木 県	1.55	45
山 梨 県	1.43	46
富 山 県	0.96	47

〔有料老人ホーム〕

【単位：人】
 (以上) (未満)
 10 ~
 8 ~ 10
 6 ~ 8
 4 ~ 6
 2 ~ 4
 ~ 2



平成23年10月1日現在の三重県の65歳以上人口千人当たりの老人ホーム等の在所者数は、老人ホームが5.63人で、全国順位は21位、有料老人ホームが2.98人で、全国順位は36位となっています。

【資料出所】厚生労働省「社会福祉施設等調査」

全国・都道府県の総人口：総務省統計局「人口推計」 三重県市町の総人口：三重県戦略企画部統計課「推計人口」

【算出方法】在所者数÷65歳以上人口×1,000

【備考】老人ホーム：養護老人ホーム及び軽費老人ホームの合計

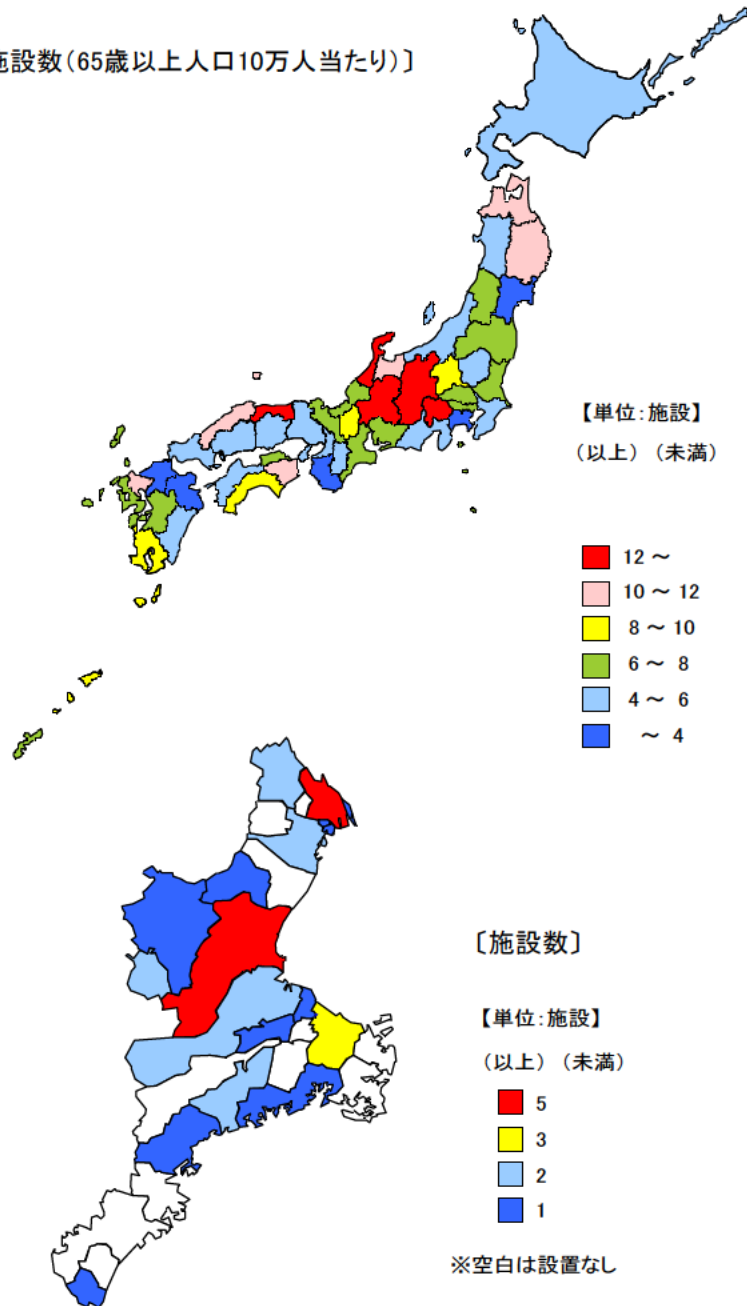
単位：施設

都道府県	値	順位
全 国	6.50	
山 梨 県	16.43	1
鳥 取 県	14.84	2
石 川 県	12.90	3
岐 阜 県	12.70	4
長 野 県	12.61	5
三 重 県	7.32	20
宮 城 県	3.65	43
福 岡 県	3.32	44
神 奈 川 県	3.06	45
大 分 県	2.51	46
和 歌 山 県	1.09	47

● 老人福祉センター数

平成23年10月1日

〔施設数(65歳以上人口10万人当たり)〕



単位：施設

市 町	値	順位
津 市	5	1
桑 名 市	5	1
伊 勢 市	3	3
四 日 市 市	2	4
松 阪 市 市	2	4
名 張 市 市	2	4
い な べ 市	2	4
大 紀 町	2	4
亀 山 市	1	9
伊 賀 市	1	9
木 曾 岬 町	1	9
朝 日 町	1	9
川 越 町	1	9
多 気 町	1	9
明 和 町	1	9
南 伊 勢 町	1	9
紀 北 町	1	9
紀 宝 町	1	9
鈴 鹿 市	-	-
尾 鷲 市	-	-
鳥 羽 市	-	-
熊 野 市	-	-
志 摩 市	-	-
東 員 町	-	-
菰 野 町	-	-
大 台 町	-	-
玉 城 町	-	-
度 会 町	-	-
御 浜 町	-	-
三 重 県	33	

平成23年10月1日現在の三重県の65歳以上人口10万人当たりの老人福祉センター数は7.32施設で、全国順位は20位となっています。

県内では、津市、桑名市が5施設と多い一方、11市町には施設が設置されていません。

【資料出所】厚生労働省「社会福祉施設等調査」

全国・都道府県の総人口：総務省統計局「人口推計」 三重県市町の総人口：三重県戦略企画部統計課「推計人口」

【算出方法】施設数÷65歳以上人口×100,000

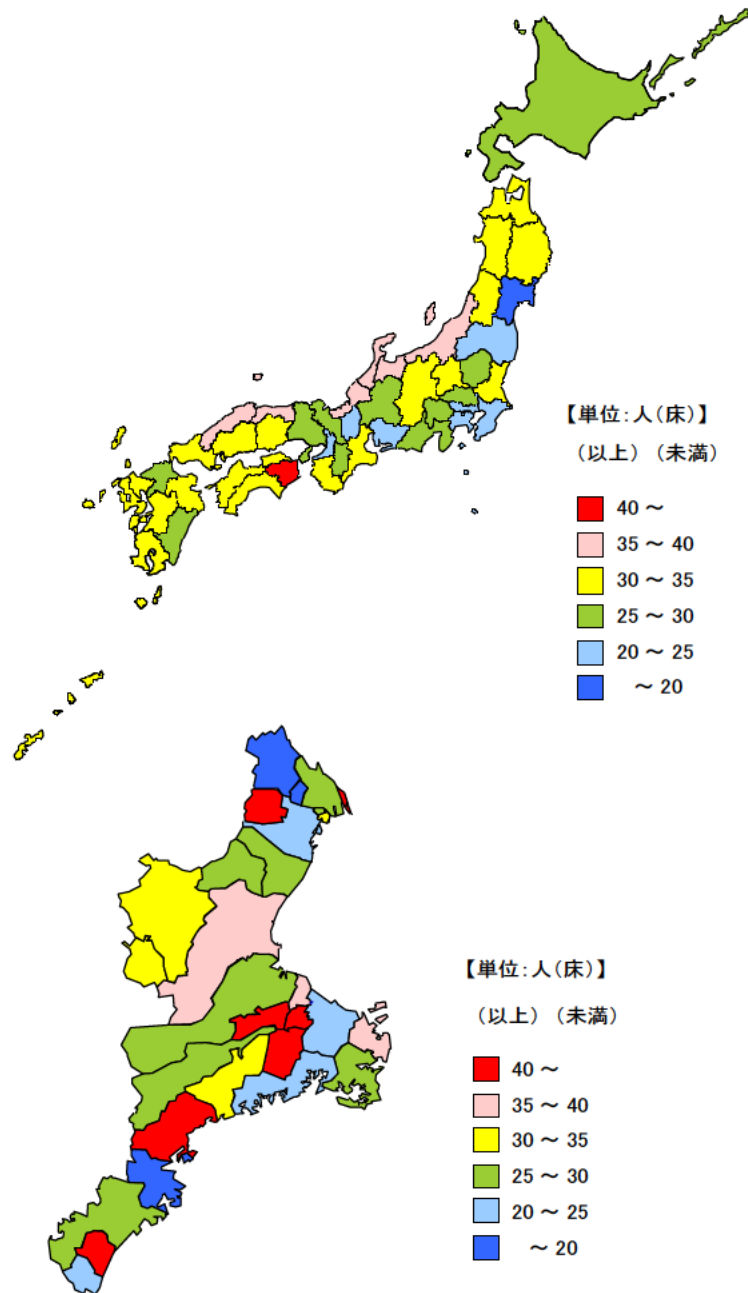
単位：人（床）

都道府県	値	順位
全 国	27.6	
徳 島 県	40.2	1
富 山 県	39.6	2
福 井 県	38.3	3
鳥 取 県	37.9	4
新 潟 県	37.5	5
三 重 県	30.0	27
愛 知 県	23.7	43
大 阪 府	22.4	44
千 葉 県	21.4	45
東 京 都	21.0	46
宮 城 県	18.5	47

単位：人（床）

市 町	値	順位
木曾岬町	79.6	1
玉 城 町	66.4	2
多 気 町	57.1	3
紀 北 町	55.3	4
菟 野 町	54.7	5
御 浜 町	53.2	6
度 会 町	42.6	7
鳥 羽 市	36.6	8
津 市	35.8	9
明 和 町	35.2	10
伊 賀 市	33.5	11
名 張 市	33.0	12
川 越 町	32.0	13
大 紀 町	30.8	14
志 摩 市	29.1	15
桑 名 市	28.5	16
朝 日 町	28.4	17
熊 野 市	27.8	18
大 台 町	27.4	19
松 阪 市	26.6	20
亀 山 市	26.1	21
鈴 鹿 市	25.1	22
四 日 市 市	24.9	23
伊 勢 市	24.7	24
南伊勢町	23.9	25
紀 宝 町	23.8	26
いなべ市	19.3	27
尾 鷲 市	11.2	28
東 員 町	9.2	29

● 介護保健施設定員（病床）数（65歳以上人口千人当たり） 平成23年10月1日



平成23年10月1日現在の三重県の65歳以上人口千人当たりの介護保険施設定員（病床）数は30.0人（床）で、全国順位は27位となっています。

県内では、木曾岬町、玉城町、多気町の順に多く、東員町、尾鷲市、いなべ市は20人（床）以下と少なくなっています。

【資料出所】厚生労働省「介護サービス施設・事業所調査」

全国・都道府県の総人口：総務省統計局「人口推計」 三重県市町の総人口：三重県戦略企画部統計課「推計人口」

【算出方法】定員（病床）数÷65歳以上人口×1,000

【備考】介護保健施設：介護老人福祉施設、介護老人保健施設、介護療養型医療施設の合計

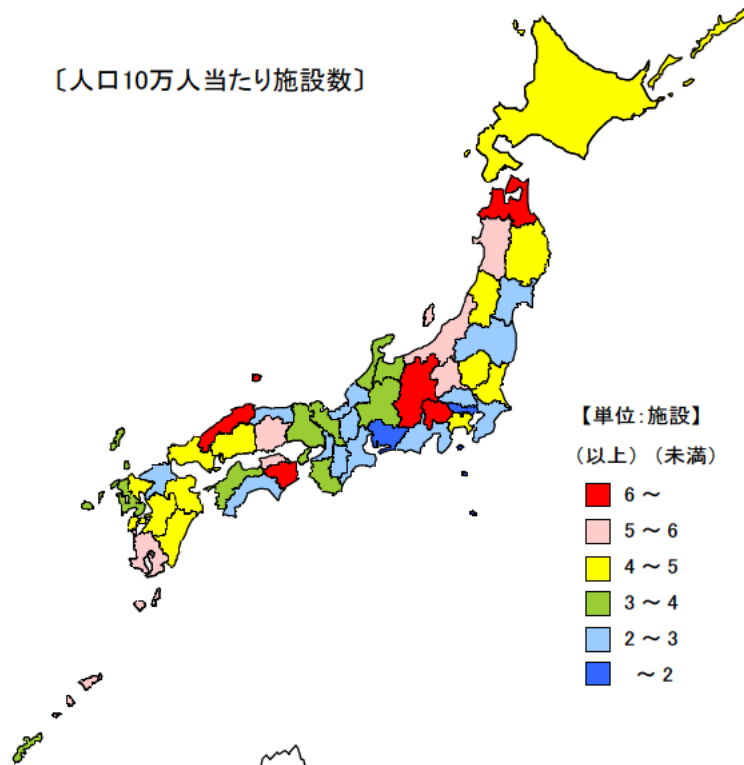
単位：施設

都道府県	値	順位
全 国	3.34	
島 根 県	7.44	1
山 梨 県	6.77	2
徳 島 県	6.67	3
長 野 県	6.30	4
青 森 県	6.16	5
三 重 県	2.82	35
福 岡 県	2.24	43
埼 玉 県	2.22	44
宮 城 県	2.02	45
愛 知 県	1.83	46
東 京 都	1.49	47

● 障害者支援施設等数

平成23年10月1日

〔人口10万人当たり施設数〕



【単位：施設】

(以上) (未満)



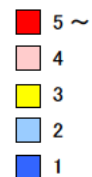
単位：施設

市 町	値	順位
津 市	11	1
四日市市	5	2
鈴 鹿 市	5	2
菟 野 町	5	2
名 張 市	4	5
松 阪 市	3	6
桑 名 市	3	6
熊 野 市	2	8
志 摩 市	2	8
伊 賀 市	2	8
多 気 町	2	8
東 員 町	1	12
大 台 町	1	12
玉 城 町	1	12
度 会 町	1	12
大 紀 町	1	12
南伊勢町	1	12
紀 北 町	1	12
紀 宝 町	1	12
伊 勢 市	-	-
尾 鷲 市	-	-
亀 山 市	-	-
鳥 羽 市	-	-
いなべ市	-	-
木曾岬町	-	-
朝 日 町	-	-
川 越 町	-	-
明 和 町	-	-
御 浜 町	-	-
三 重 県	52	

〔施設数〕

【単位：施設】

(以上) (未満)



※空白は設置なし

平成23年10月1日現在の三重県の人口10万人当たりの障害者支援施設等数は2.82施設で、全国順位は35位となっています。県内では、津市が11施設と最も多く、次いで四日市市、鈴鹿市、菟野町が5施設と多い一方、10市町には施設が設置されていません。

【資料出所】厚生労働省「社会福祉施設等調査」

全国・都道府県の総人口：総務省統計局「人口推計」 三重県市町の総人口：三重県戦略企画部統計課「推計人口」

【算出方法】施設数÷総人口×100,000

【備考】障害者支援施設等：障害者支援施設、地域活動支援センター、福祉ホームの合計

単位：人

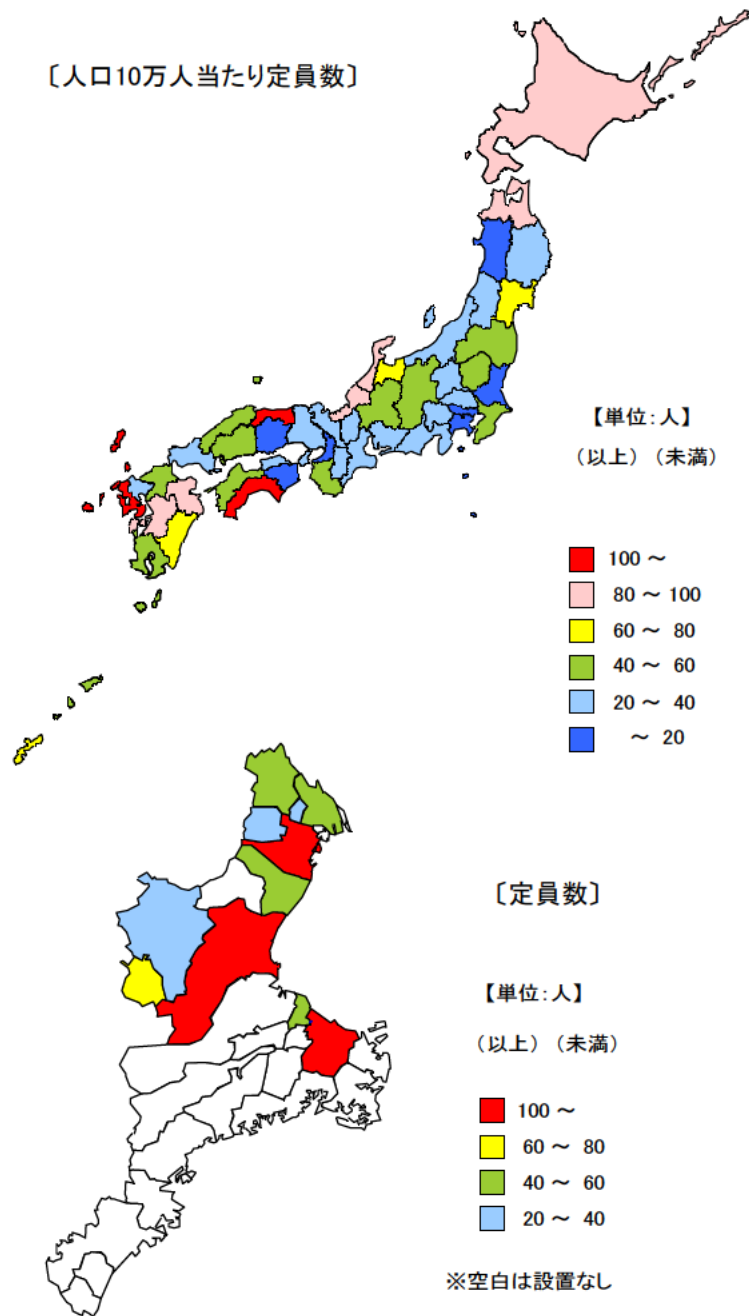
都道府県	値	順位
全 国	39.6	
長 崎 県	143.4	1
高 知 県	136.8	2
鳥 取 県	100.0	3
青 森 県	98.8	4
大 分 県	91.9	5
三 重 県	39.0	26
岡 山 県	18.4	43
神 奈 川 県	17.1	44
茨 城 県	16.2	45
秋 田 県	14.9	46
東 京 都	13.4	47

単位：人

市 町	値	順位
伊 勢 市	165	1
津 市	118	2
四日市市	110	3
名 張 市	60	4
桑 名 市	55	5
いなべ市	44	6
鈴 鹿 市	40	7
明 和 町	40	7
伊 賀 市	35	9
菰 野 町	34	10
東 員 町	20	11
松 阪 市	-	-
尾 鷲 市	-	-
亀 山 市	-	-
鳥 羽 市	-	-
熊 野 市	-	-
志 摩 市	-	-
木 曾 岬 町	-	-
朝 日 町	-	-
川 越 町	-	-
多 気 町	-	-
大 台 町	-	-
大 玉 町	-	-
度 会 町	-	-
大 紀 町	-	-
南 伊 勢 町	-	-
紀 北 町	-	-
御 浜 町	-	-
紀 宝 町	-	-
三 重 県	721	

● 知的障害者援護施設定員数

平成23年10月1日



平成23年10月1日現在の三重県の人口10万人当たりの知的障害者援護施設定員数は39.0人で、全国順位は26位となっています。県内で施設が設置されているのは11市町で、定員数は伊勢市が165人と最も多く、津市、四日市市の順となっています。

【資料出所】厚生労働省「社会福祉施設等調査」

全国・都道府県の総人口：総務省統計局「人口推計」 三重県市町の総人口：三重県戦略企画部統計課「推計人口」

【算出方法】定員数÷総人口×100,000

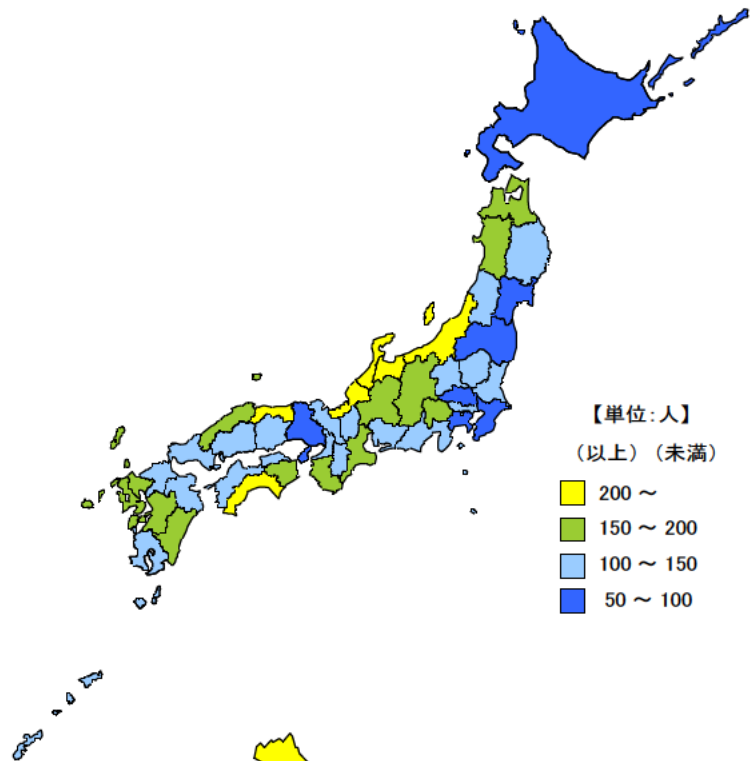
【備考】知的障害者援護施設：知的障害者更生施設，知的障害者授産施設，知的障害者通勤寮，知的障害者福祉工場の合計

単位：人

都道府県	値	順位
全 国	123.3	
高 知 県	229.3	1
石 川 県	228.4	2
福 井 県	222.8	3
富 山 県	213.3	4
鳥 取 県	205.3	5
三 重 県	154.2	17
千 葉 県	84.5	43
埼 玉 県	81.1	44
福 島 県	80.3	45
神 奈 川 県	78.4	46
宮 城 県	65.0	47

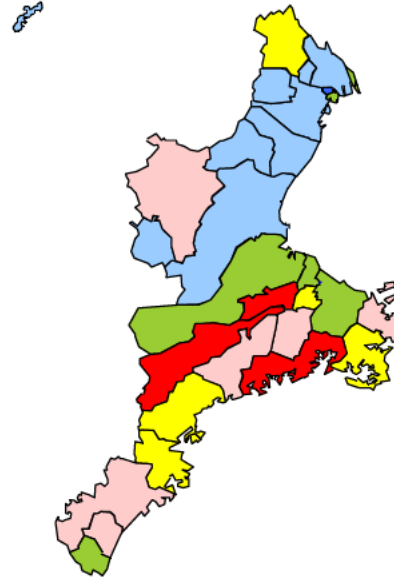
● 保育所定員数(年少人口千人当たり)

平成23年10月1日



単位：人

市 町	値	順位
南伊勢町	467.1	1
大台町	341.2	2
多気町	308.5	3
熊野市	294.6	4
大紀町	294.4	5
鳥羽市	288.3	6
御浜町	286.9	7
度会町	279.2	8
伊賀市	258.4	9
玉城町	236.4	10
志摩市	231.7	11
尾鷲市	226.5	12
紀北町	214.9	13
いなべ市	211.3	14
紀宝町	176.4	15
伊勢市	171.1	16
明和町	166.4	17
木曾岬町	166.0	18
川越町	163.2	19
松阪市	155.6	20
津 市	141.8	21
名張市	136.4	22
鈴鹿市	134.2	23
菰野町	133.2	24
桑名市	124.5	25
龜山市	119.0	26
東員町	108.6	27
四日市市	100.7	28
朝日町	94.7	29



平成23年10月1日現在の三重県の年少（15歳未満）人口千人当たりの保育所定員数は154.2人で、全国順位は17位となっています。

県内では、南伊勢町、大台町、多気町が300人以上と多く、朝日町、四日市市、東員町は110人以下と少なくなっています。

【資料出所】厚生労働省「社会福祉施設等調査」

全国・都道府県の人口：総務省統計局「人口推計」 三重県市町の人口：三重県戦略企画部統計課「推計人口」

【算出方法】定員数÷年少（15歳未満）人口×1,000

単位：施設

都道府県	値	順位
全 国	44.8	
宮 崎 県	117.8	1
福 井 県	101.8	2
愛 知 県	97.4	3
宮 城 県	96.4	4
山 形 県	95.2	5
三 重 県	21.1	41
福 島 県	17.5	43
埼 玉 県	15.3	44
茨 城 県	14.7	45
神 奈 川 県	10.4	46
大 阪 府	4.0	47

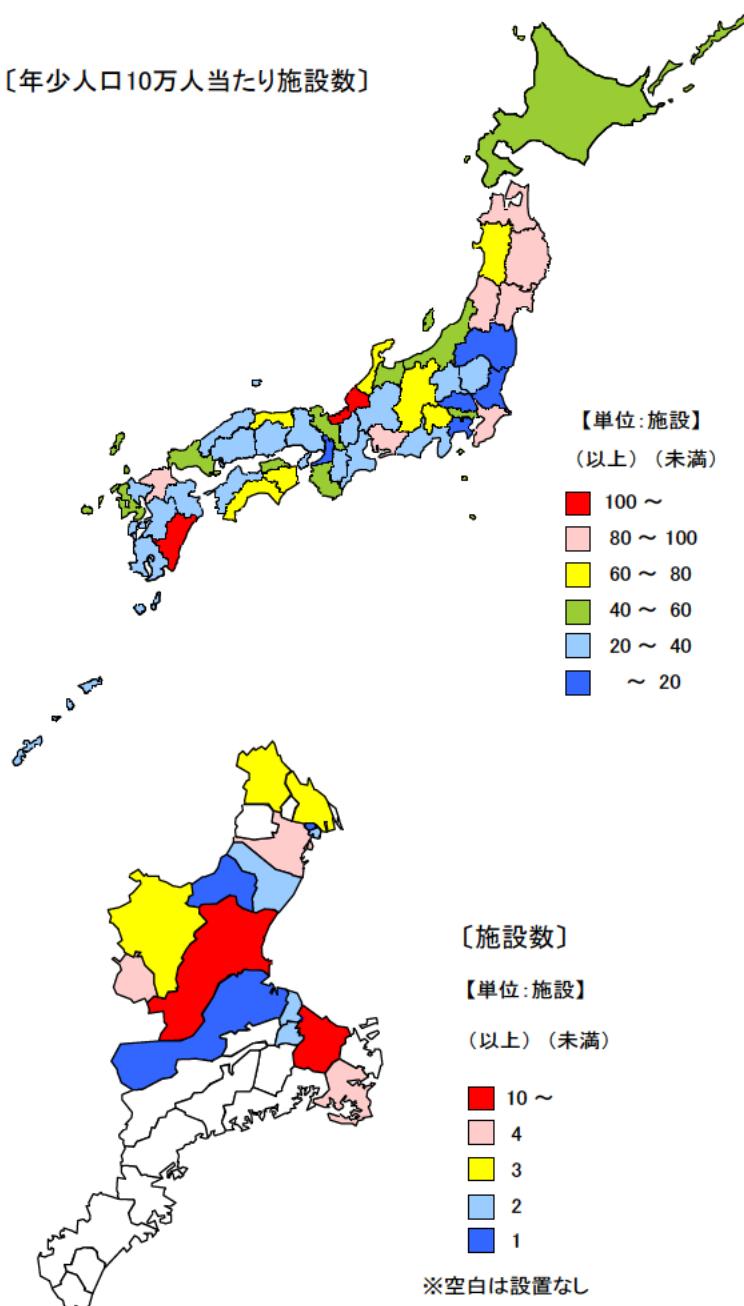
単位：施設

市 町	値	順位
津 市	11	1
伊 勢 市	10	2
四日市市	4	3
名 張 市	4	3
志 摩 市	4	3
桑 名 市	3	6
いなべ市	3	6
伊 賀 市	3	6
鈴 鹿 市	2	9
川 越 町	2	9
明 和 町	2	9
玉 城 町	2	9
松 阪 市	1	13
亀 山 市	1	13
朝 日 町	1	13
尾 鷲 市	-	-
鳥 羽 市	-	-
熊 野 市	-	-
木 曽 岬 町	-	-
東 員 町	-	-
菰 野 町	-	-
多 気 町	-	-
大 台 町	-	-
度 会 町	-	-
大 紀 町	-	-
南 伊 勢 町	-	-
紀 北 町	-	-
御 浜 町	-	-
紀 宝 町	-	-
三 重 県	53	

● 児童館・児童遊園数

平成23年10月1日

〔年少人口10万人当たり施設数〕



平成23年10月1日現在の三重県の年少（15歳未満）人口10万人当たりの児童館及び児童遊園数は21.1施設で、全国順位は41位となっています。

県内で施設が設置されているのは15市町で、津市、伊勢市が10施設以上と多くなっています。

【資料出所】厚生労働省「社会福祉施設等調査」

全国・都道府県の総人口：総務省統計局「人口推計」 三重県市町の総人口：三重県戦略企画部統計課「推計人口」

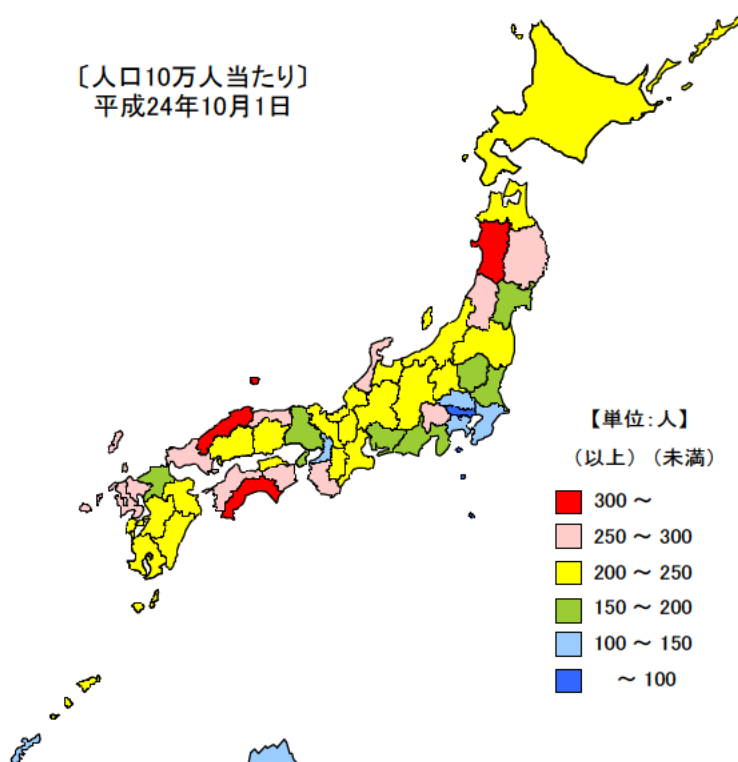
【算出方法】施設数÷年少（15歳未満）人口×1,000

【備考】児童館・児童遊園：児童センター、小型児童館、大型児童館、その他の児童館、児童遊園の合計

人口10万人当たり 単位：人

都道府県	値	順位
全 国	180.5	
高 知 県	322.3	1
島 根 県	319.8	2
秋 田 県	315.4	3
山 梨 県	294.8	4
鳥 取 県	284.5	5
三 重 県	219.6	27
大 阪 府	147.3	43
埼 玉 県	144.8	44
千 葉 県	138.5	45
神 奈 川 県	124.5	46
東 京 都	76.8	47

● 民生委員・児童委員数

〔人口10万人当たり〕
平成24年10月1日

定数 単位：人

市町	値	順位
津 市	600	1
四日市市	592	2
松 阪 市	380	3
鈴 鹿 市	362	4
伊 勢 市	302	5
伊 賀 市	300	6
桑 名 市	254	7
名 張 市	182	8
志 摩 市	140	9
いなべ市	101	10
亀 山 市	98	11
熊 野 市	82	12
菰 野 町	76	13
紀 北 町	70	14
尾 鷲 市	59	15
南伊勢町	59	15
鳥 羽 市	56	17
東 員 町	52	18
明 和 町	51	19
大 台 町	50	20
大 紀 町	43	21
紀 宝 町	41	22
多 気 町	40	23
玉 城 町	35	24
御 浜 町	32	25
川 越 町	26	26
度 会 町	24	27
朝 日 町	17	28
木曾岬町	13	29
三 重 県	4,137	

〔定数〕
平成25年12月1日現在

【単位：人】

(以上) (未満)



平成24年10月1日現在の三重県の人口10万人当たりの民生委員・児童委員数は219.6人で、全国より39.1人多く、全国順位は27位となっています。

平成25年12月1日現在の県内の定数は4,137人で、津市、四日市市、松阪市の順に多くなっています。

【資料出所】 全国・都道府県：厚生労働省「福祉行政報告例」 総務省統計局「人口推計」

三重県市町：三重県健康福祉部地域福祉課調べ

【算出方法】 民生委員・児童委員数 ÷ 総人口 × 100,000

● 訪問介護事業所数(65歳以上人口10万人当たり)

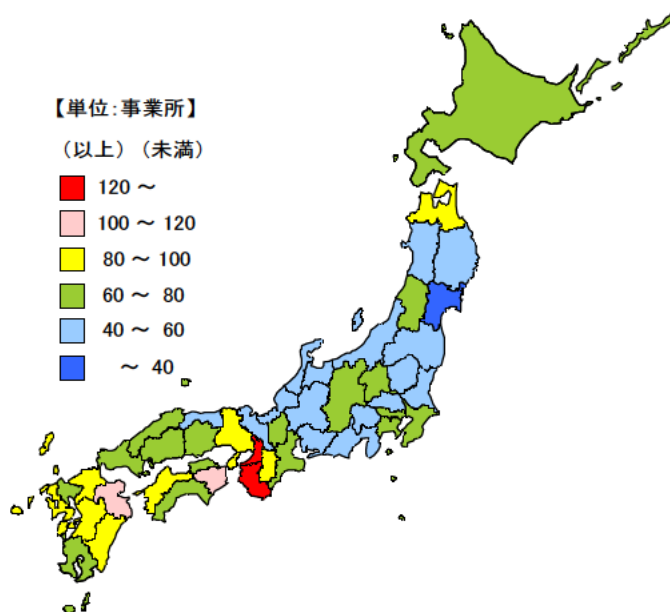
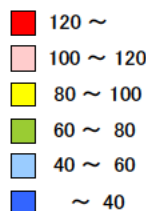
平成23年10月1日

単位：事業所

都道府県	値	順位
全 国	71.6	
和歌山県	125.2	1
大阪府	125.0	2
徳島県	113.2	3
大分県	102.2	4
奈良県	97.4	5
三重県	76.1	16
岐阜県	49.4	43
新潟県	49.2	44
富山県	48.4	45
茨城県	48.4	46
宮城県	37.7	47

【単位：事業所】

(以上) (未満)



● 訪問介護利用者数(65歳以上人口千人当たり)

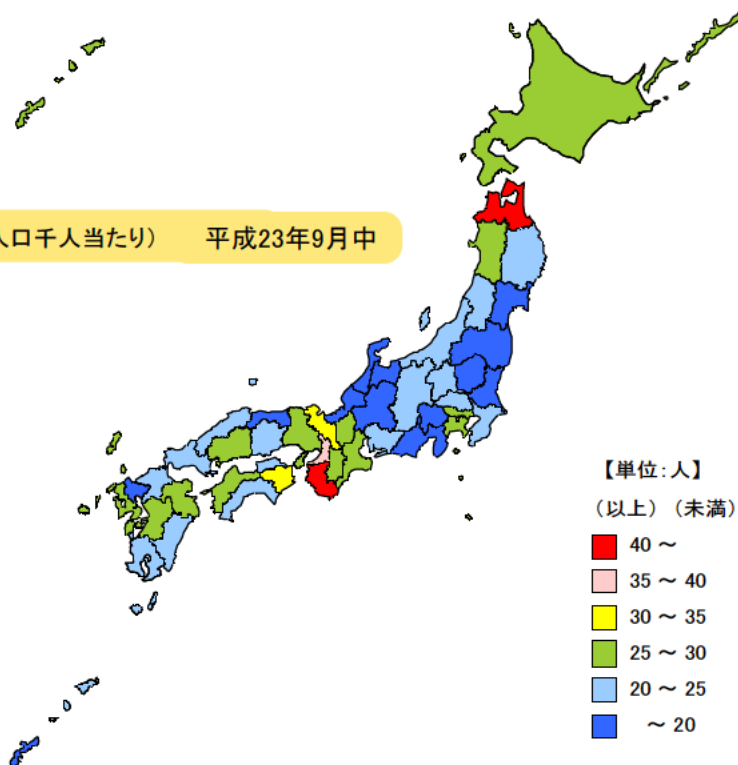
平成23年9月中

単位：人

都道府県	値	順位
全 国	25.0	
和歌山県	42.5	1
青森県	41.2	2
大阪府	38.9	3
徳島県	32.3	4
京都府	31.7	5
三重県	26.0	15
福井県	16.5	43
石川県	16.3	44
茨城県	15.2	45
佐賀県	14.7	46
宮城県	12.6	47

【単位：人】

(以上) (未満)



平成23年10月1日現在の三重県の65歳以上人口10万人当たりの訪問介護事業所数は76.1で、全国順位は16位となっています。また、平成23年9月中の65歳以上人口千人当たりの訪問介護利用者数は26.0人で、全国順位は15位となっています。

【資料出所】

厚生労働省「介護サービス施設・事業所調査」 総務省統計局「人口推計」

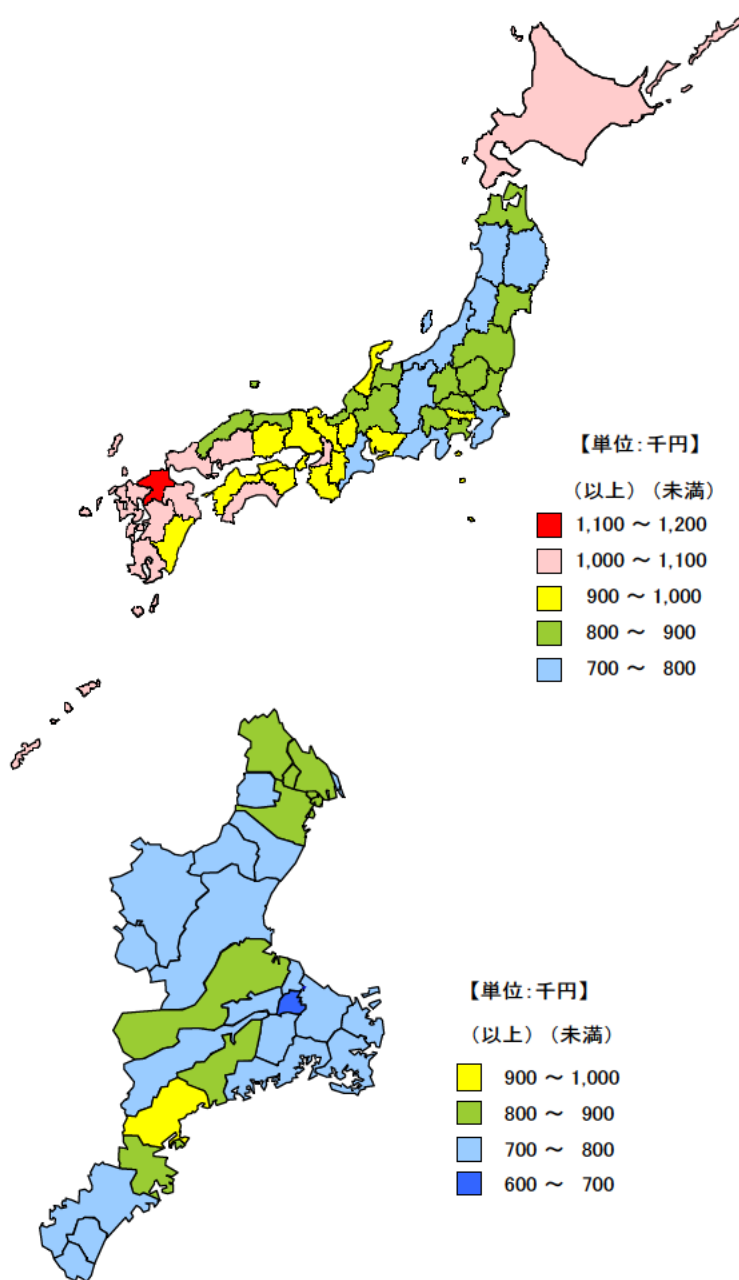
【算出方法】 事業所数(65歳以上人口10万人当たり): 事業所数÷65歳以上人口×100,000

利用者数(65歳以上人口千人当たり): 利用者数÷65歳以上人口×1,000

単位：千円

都道府県	値	順位
全 国	918	
福 岡 県	1,168	1
高 知 県	1,098	2
北 海 道	1,087	3
大 阪 府	1,073	4
長 崎 県	1,065	5
三 重 県	796	40
山 形 県	789	43
長 野 県	783	44
静 岡 県	780	45
新 潟 県	742	46
岩 手 県	738	47

● 後期高齢者医療費(被保険者1人当たり) 平成23年度



単位：千円

市 町	値	順位
紀 北 町	930	1
東 員 町	876	2
いなべ市	868	3
桑 名 市	867	4
尾 鷲 市	857	5
朝 日 町	851	6
大 紀 町	842	7
四 日 市 市	838	8
川 越 町	833	9
松 阪 市 市	817	10
津 市 市	792	11
鈴 鹿 市 市	782	12
大 台 町	782	13
亀 山 市 市	779	14
紀 宝 町	778	15
菟 野 町	777	16
明 和 町	776	17
木 曾 岬 町	772	18
伊 勢 市 市	766	19
鳥 羽 市 市	765	20
南 伊 勢 町	764	21
熊 野 市 市	761	22
御 浜 町	760	23
伊 賀 市 市	745	24
名 張 市 市	743	25
多 気 町	737	26
度 会 町	712	27
志 摩 市 市	701	28
玉 城 町	681	29

平成23年度の三重県の被保険者1人当たりの後期高齢者医療費は79万6千円で、全国より12万2千円少なく、全国順位は40位となっています。

県内では、紀北町が90万円を超えて最も多く、玉城町は70万円以下で最も少なくなっています。

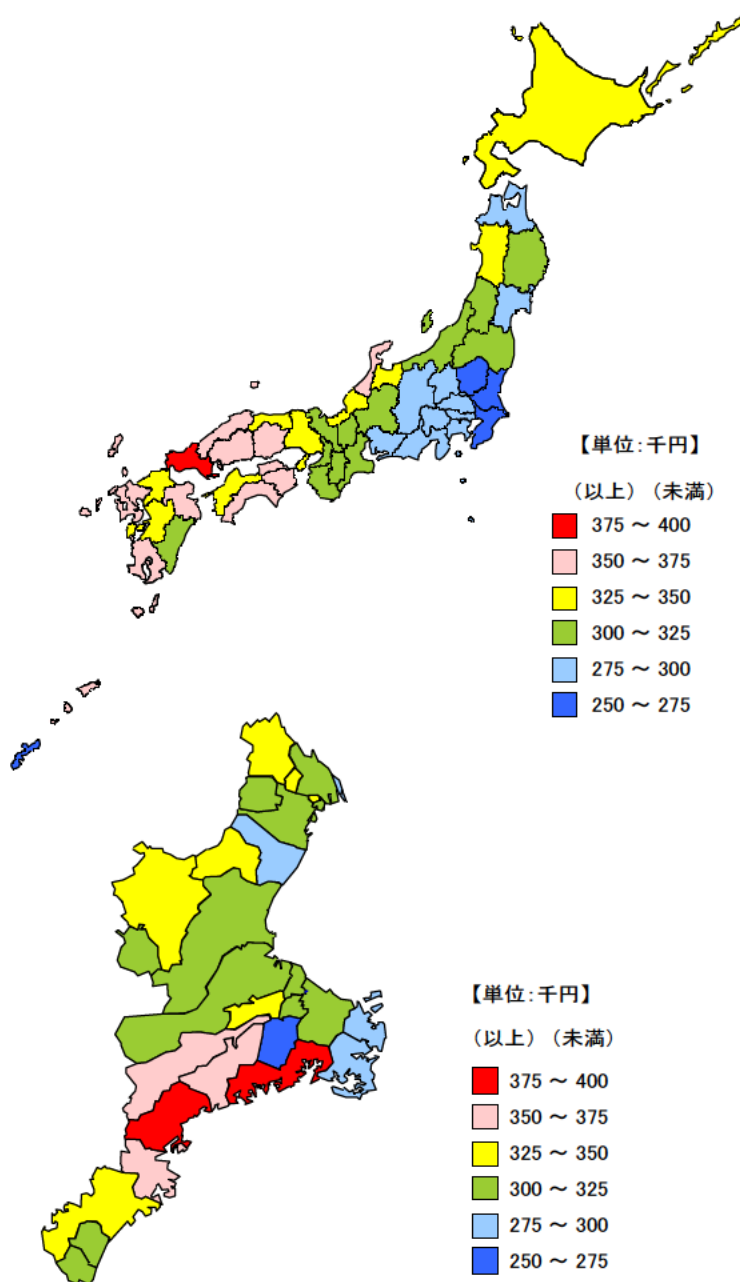
【資料出所】

全国・都道府県：厚生労働省「後期高齢者医療事業状況報告」
三重県市町：三重県健康福祉部医務国保課

単位：千円

都道府県	値	順位
全 国	298	
山 口 県	377	1
香 川 県	373	2
島 根 県	371	3
大 分 県	370	4
広 島 県	369	5
三 重 県	316	26
東 京 都	279	43
栃 木 県	275	44
千 葉 県	275	45
茨 城 県	264	46
沖 縄 県	260	47

● 国民健康保険医療費(被保険者1人当たり) 平成23年度



単位：千円

市 町	値	順位
南伊勢町	379	1
紀北町	376	2
大台町	359	3
尾鷲市	356	4
大紀町	350	5
いなべ市	342	6
東員町	339	7
朝日町	337	8
多気町	332	9
亀山市	332	10
伊賀市	329	11
熊野市	326	12
津市	320	13
伊勢市	319	14
名張市	318	15
桑名市	315	16
明和町	314	17
御浜町	311	18
菟野町	310	19
四日市市	309	20
松阪市	309	21
川越町	309	22
玉城町	307	23
紀宝町	301	24
鳥羽市	299	25
木曾岬町	297	26
鈴鹿市	297	27
志摩市	287	28
度会町	272	29

平成23年度の三重県の被保険者1人当たり国民健康保険医療費は31万6千円で、全国より1万8千円多く、全国順位は26位となっています。

県内では、南伊勢町、紀北町、大台町の順に多く、度会町、志摩市、鈴鹿市、木曾岬町、鳥羽市は30万円以下となっています。

【資料出所】

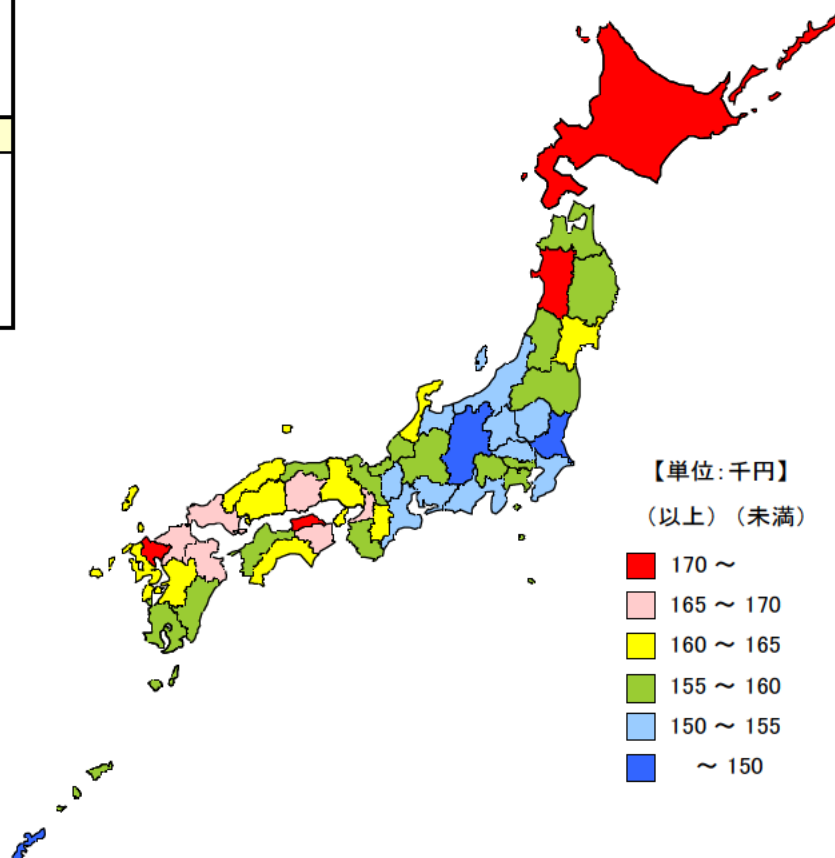
全国・都道府県：厚生労働省「国民健康保険事業年報」
三重県市町：三重県健康福祉部医務国保課

● 全国健康保険協会管掌健康保険医療費(被保険者1人当たり)

平成23年度

単位：千円

都道府県	値	順位
全 国	159	
北 海 道	177	1
佐 賀 県	175	2
香 川 県	171	3
秋 田 県	171	4
徳 島 県	170	5
三 重 県	152	40
新 潟 県	150	43
静 岡 県	150	44
茨 城 県	148	45
沖 縄 県	146	46
長 野 県	145	47



平成23年度の三重県の被保険者1人当たり全国健康保険協会管掌健康保険医療費は15万2千円で、全国より7千円少なく、全国順位は40位となっています。

【資料出所】
全国健康保険協会「事業年報」

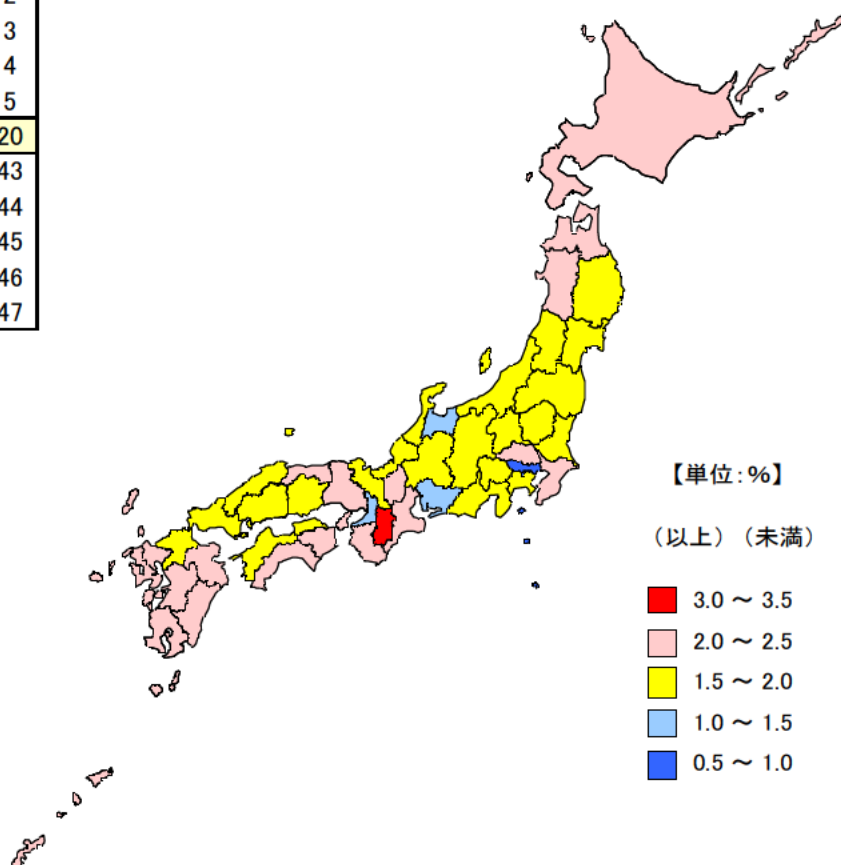
106 雇用保険基本受給率

● 雇用保険基本受給率

平成24年度

単位：%

都道府県	値	順位
全 国	1.59	
奈良県	3.14	1
千葉県	2.41	2
宮崎県	2.41	3
熊本県	2.41	4
高知県	2.38	5
三重県	2.04	20
新潟県	1.54	43
大阪府	1.40	44
富山県	1.34	45
愛知県	1.24	46
東京都	0.68	47



平成24年度の三重県の雇用保険基本受給率は2.04%で全国順位は20位となっており、全国よりも0.45ポイント高くなっています。

【資料出所】

厚生労働省「雇用保険事業年報」

【算出方法】

基本手当受給者実人員 ÷ (被保険者数 + 基本手当受給者実人員) × 100