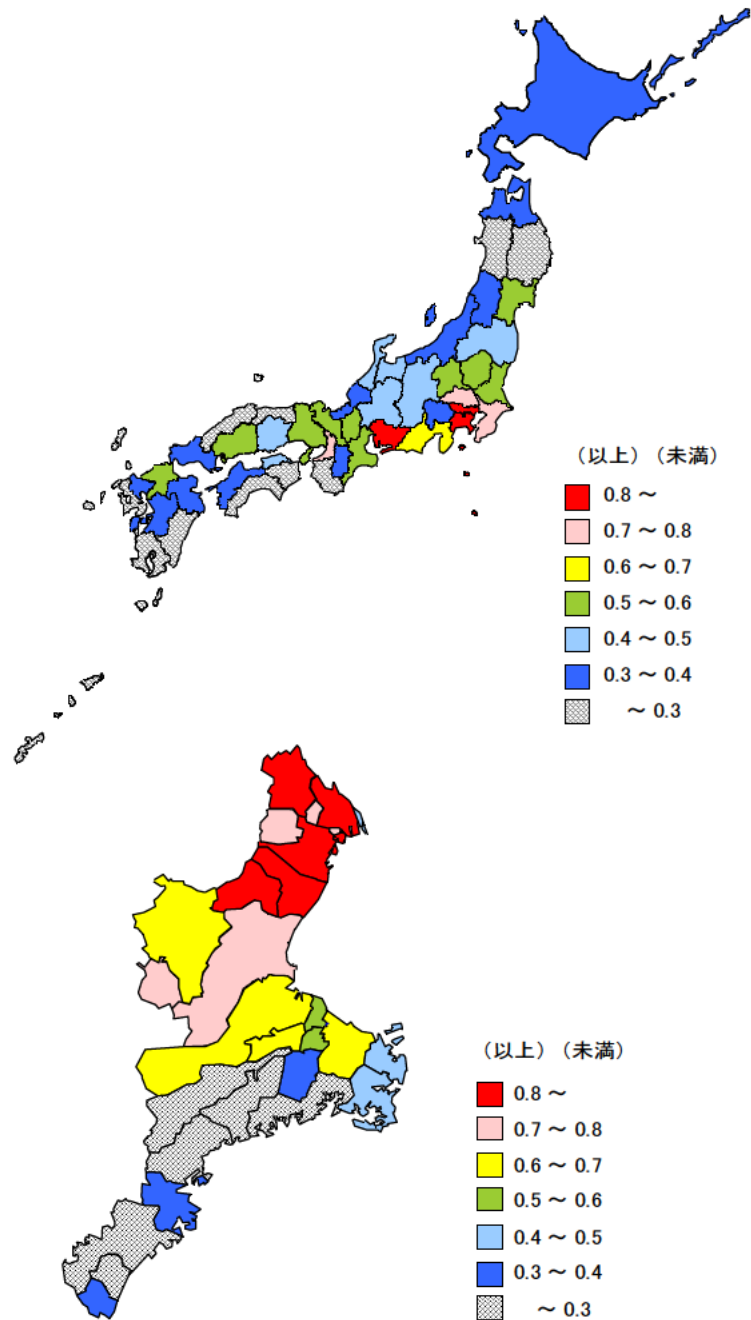


● 財政力指数

平成24年度

都道府県	値	順位
平均	0.455	
愛知県	0.926	1
神奈川県	0.900	2
東京都	0.864	3
千葉県	0.745	4
埼玉県	0.733	5
三重県	0.538	15
沖縄県	0.282	43
秋田県	0.266	44
鳥取県	0.244	45
高知県	0.228	46
島根県	0.221	47

市町	値	順位
川越町	1.257	1
亀山市	0.999	2
四日市市	0.984	3
桑名市	0.863	4
鈴鹿市	0.859	5
いなべ市	0.822	6
朝日町	0.799	7
菰野町	0.755	8
名張市	0.746	9
津市	0.737	10
東員町	0.731	11
伊賀市	0.653	12
松阪市	0.627	13
伊勢市	0.624	14
多気町	0.607	15
玉城町	0.578	16
明和町	0.543	17
木曾岬町	0.498	18
鳥羽市	0.462	19
志摩市	0.455	20
尾鷲市	0.381	21
紀宝町	0.332	22
度会町	0.306	23
紀北町	0.293	24
熊野市	0.277	25
大台町	0.258	26
御浜町	0.258	26
南伊勢町	0.215	28
大紀町	0.191	29
県平均	0.590	



平成24年度（過去3年間の平均値）の三重県の財政力指数は0.538で、全国順位は15位となっています。

県内市町の財政力指数は、川越町が1を超えており、次いで亀山市、四日市市が続いています。一方、県南部地域の市町は低い傾向にあります。

【資料出所】 全国：総務省「地方公共団体の主要財政指標一覧」

三重県市町：三重県地域連携部市町行財政課「普通会計決算概要(市町分)」

【算出方法】 基準財政収入額 ÷ 基準財政需要額（※過去3年の平均値）

【備考】

地方公共団体の財政力の強さを表す指標。値が1に近く、あるいは1を超えるほど財政に余裕があるものとされる。

単位：％

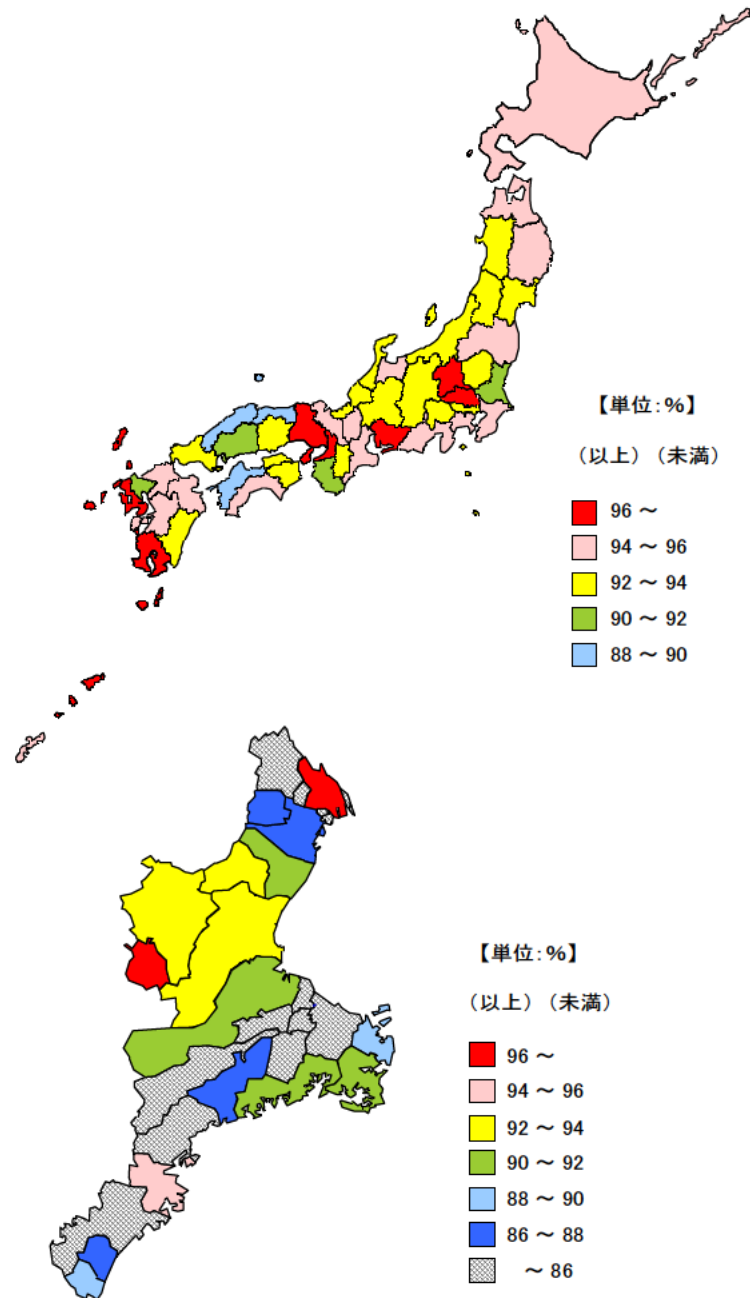
都道府県	値	順位
平均	94.6	
愛知県	100.6	1
兵庫県	98.8	2
群馬県	97.4	3
大阪府	97.2	4
鹿児島県	97.0	5
三重県	94.9	18
和歌山県	91.2	43
佐賀県	90.5	44
愛媛県	89.9	45
島根県	89.8	46
鳥取県	89.4	47

単位：％

市町	値	順位
名張市	99.0	1
桑名市	97.2	2
尾鷲市	95.9	3
亀山市	93.5	4
伊賀市	93.2	5
津市	92.7	6
鈴鹿市	91.5	7
南伊勢町	91.0	8
松阪市	90.9	9
志摩市	90.2	10
紀宝町	89.1	11
鳥羽市	88.2	12
御浜町	87.9	13
四日市市	86.9	14
菟野町	86.2	15
大紀町	86.2	15
伊勢市	85.9	17
大台町	84.7	18
木曾岬町	82.9	19
明和町	82.6	20
熊野市	82.2	21
東員町	81.8	22
紀北町	80.3	23
多気町	80.0	24
いなべ市	79.6	25
川越町	79.6	25
朝日町	79.2	27
玉城町	79.1	28
度会町	78.7	29
県平均	86.8	

● 経常収支比率

平成24年度



平成24年度の三重県の経常収支比率は94.9%で、全国都道府県平均よりわずかに高く、全国順位は18位となっています。
 県内市町の経常収支比率は、度会町、玉城町、朝日町、川越町、いなべ市の5市町が80%以下と低くなっています。

【資料出所】 全国：総務省「地方公共団体の主要財政指標一覧」

三重県市町：三重県地域連携部市町行財政課「普通会計決算概要(市町分)」

【算出方法】 経常経費充当一般財源 ÷ (経常一般財源 + 減税補てん債 + 臨時財政対策債) × 100

【備考】

財政構造の弾力性を判断する指標であり、比率が低いほど弾力性が大きいことを示す。

● 地方税割合(対歳入決算総額)

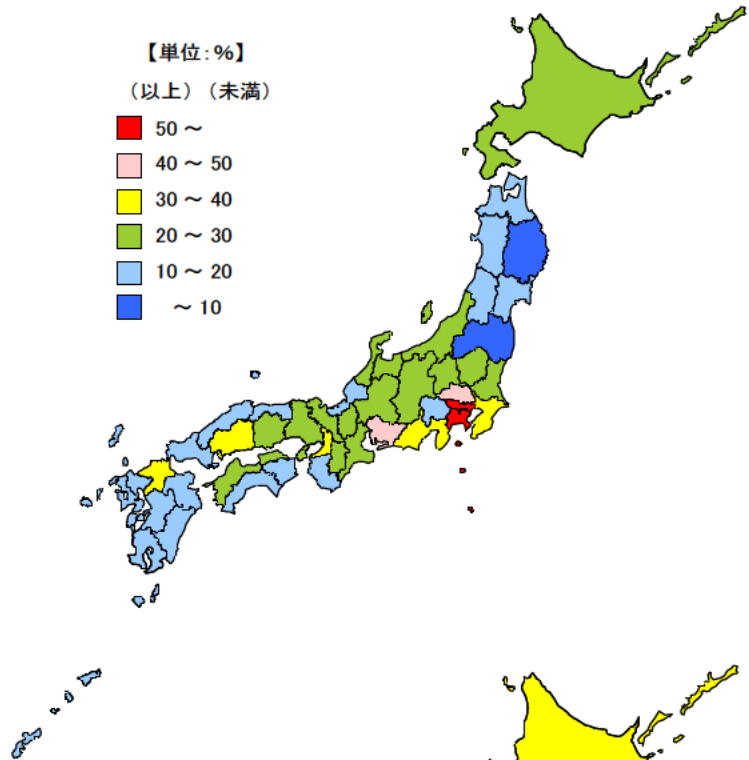
平成23年度

単位：％

都道府県	値	順位
合計	30.2	
東京都	66.4	1
神奈川県	53.6	2
埼玉県	42.5	3
愛知県	41.9	4
静岡県	38.0	5
三重県	29.5	11
秋田県	13.3	43
宮城県	11.5	44
島根県	11.4	45
福島県	8.3	46
岩手県	8.3	47

【単位：％】

(以上) (未満)



● 地方交付税割合(対歳入決算総額)

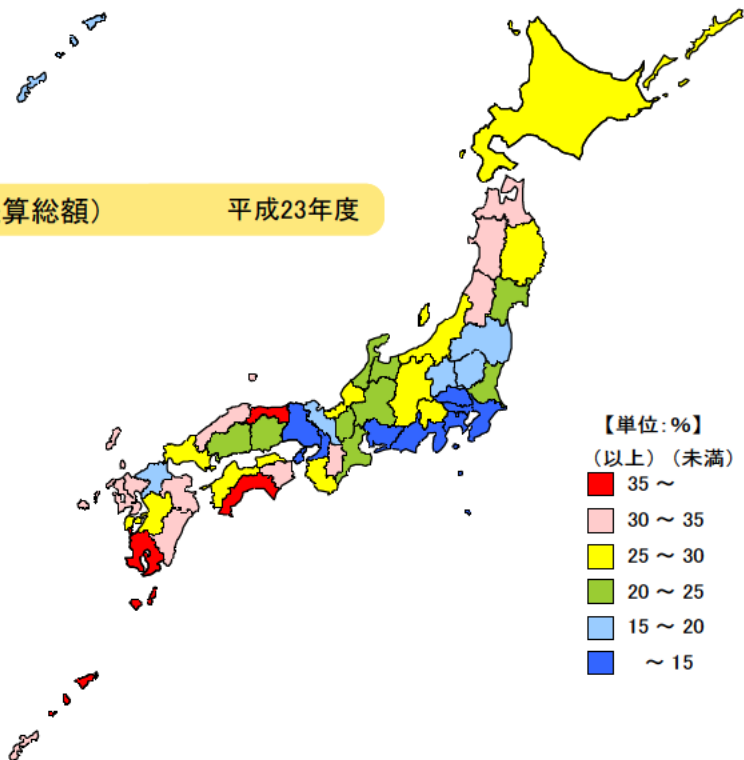
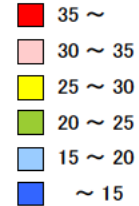
平成23年度

単位：％

都道府県	値	順位
合計	18.6	
高知県	38.1	1
鳥取県	37.7	2
鹿児島県	35.1	3
島根県	33.4	4
沖縄県	33.0	5
三重県	20.3	34
千葉県	11.4	43
大阪府	10.4	44
神奈川県	4.7	45
愛知県	2.7	46
東京都	0.1	47

【単位：％】

(以上) (未満)



平成23年度の三重県の歳入決算総額に占める地方税割合は29.5%で、全国順位は11位となっており、地方交付税割合は20.3%で、全国順位は34位となっています。

【資料出所】 総務省「都道府県決算状況調」

【算出方法】 地方税(地方交付税)歳入決算総額÷歳入決算総額×100

単位：円

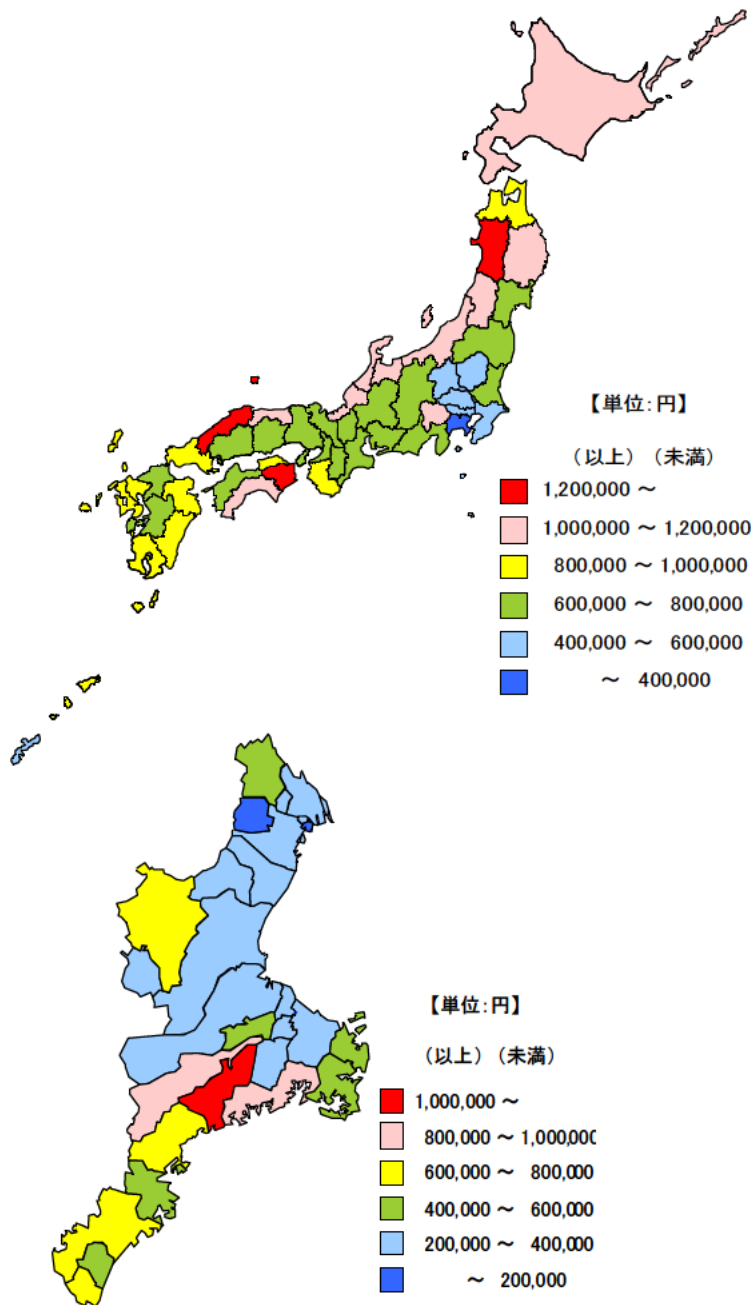
都道府県	値	順位
平均	683,006	
島根県	1,396,745	1
徳島県	1,208,131	2
秋田県	1,203,035	3
新潟県	1,183,923	4
岩手県	1,165,828	5
三重県	669,918	36
沖縄県	488,788	43
埼玉県	483,956	44
千葉県	445,624	45
東京都	438,206	46
神奈川県	387,802	47

単位：円

市町	値	順位
大紀町	1,004,125	1
大台町	807,592	2
南伊勢町	803,057	3
紀宝町	665,175	4
熊野市	661,805	5
紀北町	650,831	6
伊賀市	609,745	7
鳥羽市	586,146	8
志摩市	555,225	9
尾鷲市	537,897	10
多気町	464,313	11
御浜町	447,283	12
いなべ市	402,902	13
桑名市	375,660	14
度会町	374,041	15
名張市	373,748	16
伊勢市	370,464	17
亀山市	364,594	18
明和町	355,099	19
津市	329,208	20
朝日町	327,585	21
松阪市	316,159	22
四日市市	302,634	23
玉城町	256,181	24
鈴鹿市	232,778	25
木曾岬町	221,848	26
東員町	206,872	27
菟野町	157,506	28
川越町	32,126	29
県平均	362,880	

● 地方債現在高(人口1人当たり)

平成23年度



平成23年度の三重県の人口1人当たりの地方債現在高は66万9,918円で、全国順位は36位となっています。

県内市町の人口1人当たりの地方債現在高は、大紀町が約100万円、大台町、南伊勢町も80万円以上と多く、川越町、菟野町は20万円以下と少なくなっています。

【資料出所】

総務省「都道府県決算状況調」「市町村別決算状況調」

全国・都道府県の総人口：総務省統計局「人口推計」 三重県市町の総人口：三重県戦略企画部統計課「推計人口」

【算出方法】

地方債現在高÷総人口×100

単位：％

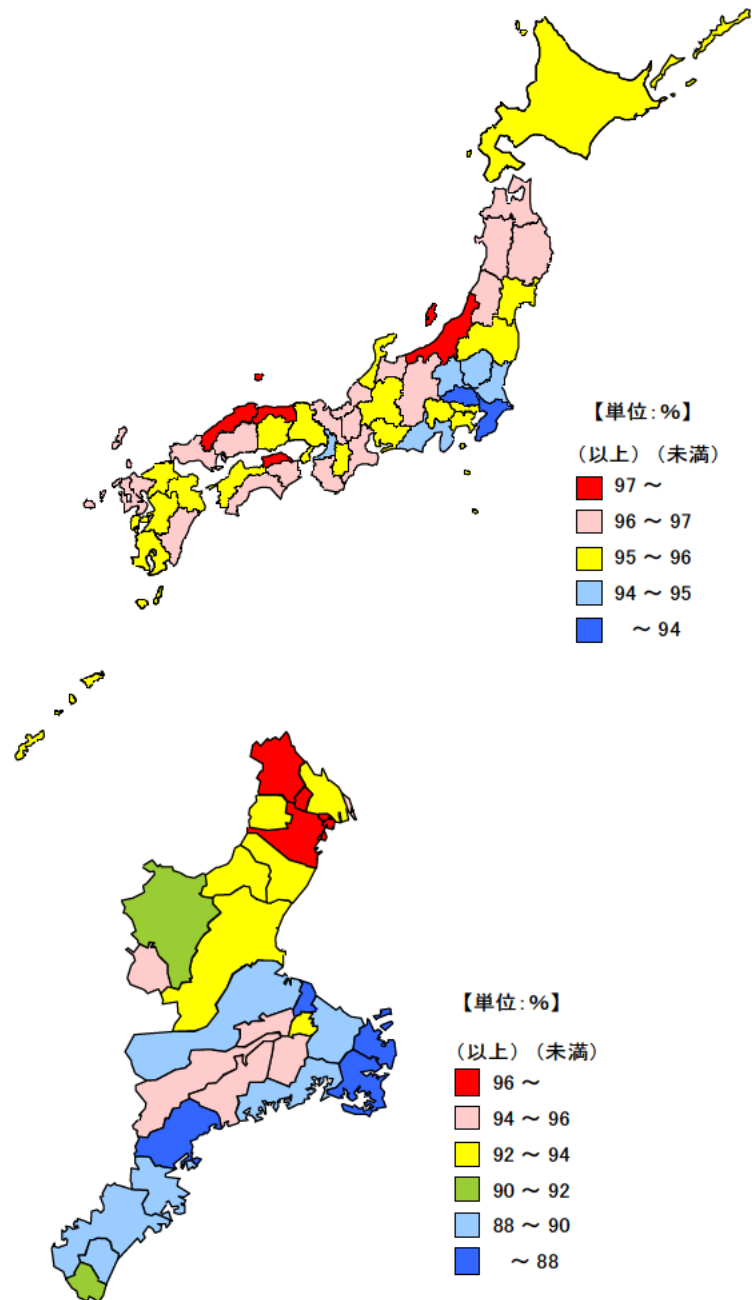
都道府県	値	順位
合計	95.3	
島根県	98.0	1
鳥取県	97.4	2
新潟県	97.2	3
香川県	97.0	4
徳島県	96.9	5
三重県	96.1	18
静岡県	94.7	43
茨城県	94.6	44
栃木県	94.4	45
埼玉県	93.9	46
千葉県	93.5	47

単位：％

市町	値	順位
朝日町	97.6	1
東員町	97.2	2
いなべ市	96.8	3
川越町	96.4	4
四日市市	96.3	5
大台町	95.3	6
多気町	95.3	7
大紀町	95.2	8
木曾岬町	95.0	9
名張市	94.4	10
度会町	94.3	11
玉城町	93.6	12
亀山市	92.6	13
桑名市	92.6	14
菟野町	92.5	15
鈴鹿市	92.2	16
津市	92.1	17
伊賀市	91.5	18
紀宝町	91.2	19
熊野市	89.6	20
御浜町	89.3	21
南伊勢町	89.3	22
尾鷲市	89.2	23
伊勢市	89.2	24
松阪市	88.8	25
紀北町	85.2	26
明和町	85.0	27
鳥羽市	83.3	28
志摩市	79.8	29
県平均	92.5	

● 地方税徴収率

平成23年度



平成23年度の三重県の地方税（都道府県税）の徴収率は96.1%で、全国順位は18位となっています。

県内市町の地方税（市町村税）の徴収率は、朝日町、東員町、いなべ市、川越町等が高く、志摩市、鳥羽市、明和町、紀北町が低くなっています。

【資料出所】

総務省「道府県税徴収実績調」「市町村税徴収実績調」

【備考】

道府県税は、地方消費税を除いて算出

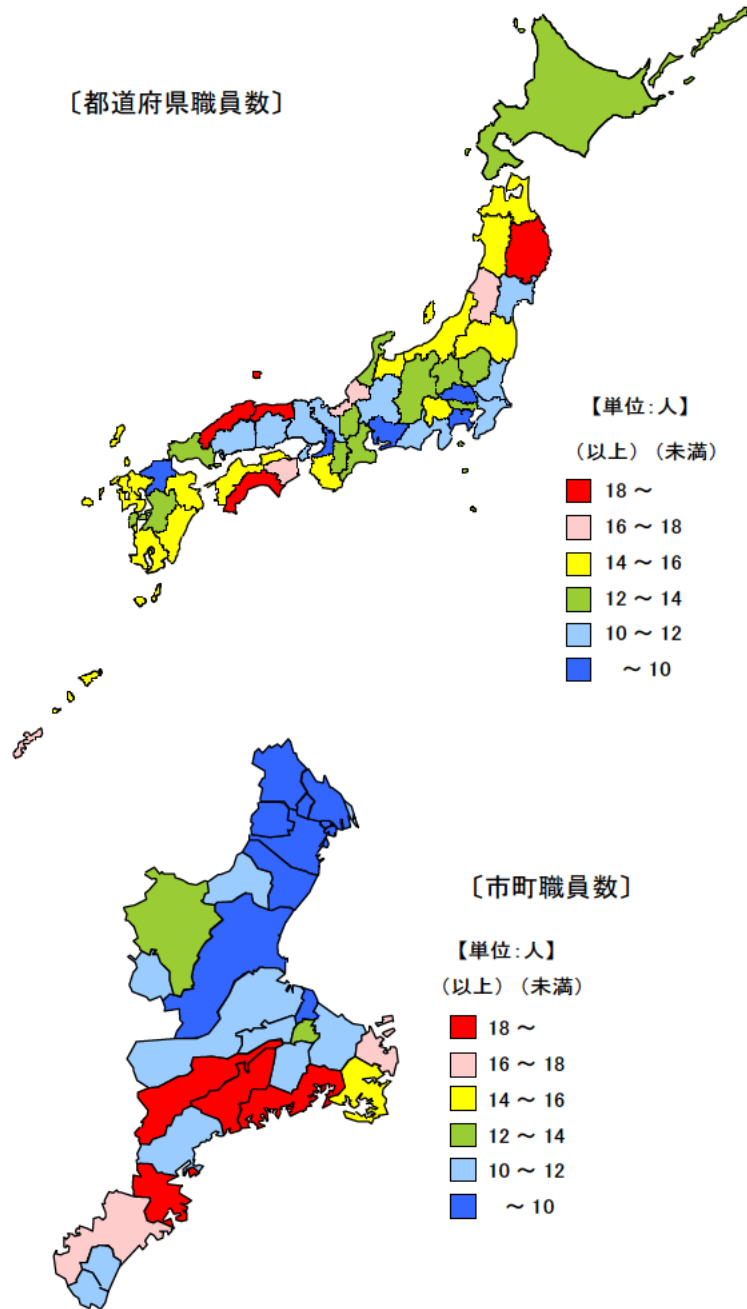
単位：人

都道府県	値	順位
平均	11.8	
鳥取県	19.9	1
島根県	19.8	2
高知県	18.6	3
岩手県	18.6	4
徳島県	17.6	5
三重県	12.5	30
福岡県	9.9	43
愛知県	9.7	44
大阪府	9.4	45
埼玉県	8.7	46
神奈川県	8.1	47

単位：人

市町	値	順位
尾鷲市	22.7	1
南伊勢町	20.3	2
大台町	19.2	3
大紀町	19.0	4
鳥羽市	17.9	5
熊野市	16.9	6
志摩市	14.6	7
伊賀市	13.3	8
玉城町	12.1	9
御浜町	11.9	10
紀北町	11.8	11
龜山市	11.7	12
度会町	11.6	13
伊勢市	10.9	14
名張市	10.8	15
紀宝町	10.7	16
多気町	10.6	17
松阪市	10.6	18
木曾岬町	10.4	19
津市	9.1	20
朝日町	8.7	21
四日市市	8.6	22
明和町	8.4	23
いなべ市	8.3	24
桑名市	8.2	25
川越町	8.0	26
東員町	7.9	27
菟野町	7.7	28
鈴鹿市	7.2	29
県平均	10.1	

● 都道府県及び市町の職員数(人口千人当たり) 平成24年4月1日



平成24年4月1日現在の三重県の人口千人当たりの県職員数は12.5人で、全国順位は30位となっています。

県内市町の人口千人当たりの市町職員数は、尾鷲市、南伊勢町、大台町の順に多く、鈴鹿市、菟野町、東員町等は少なくなっています。

【資料出所】

総務省「地方公共団体定員管理調査」

全国・都道府県の総人口：総務省統計局「人口推計」 三重県市町の総人口：三重県戦略企画部統計課「推計人口」

【算出方法】

職員総数÷総人口×1,000