

単位：件

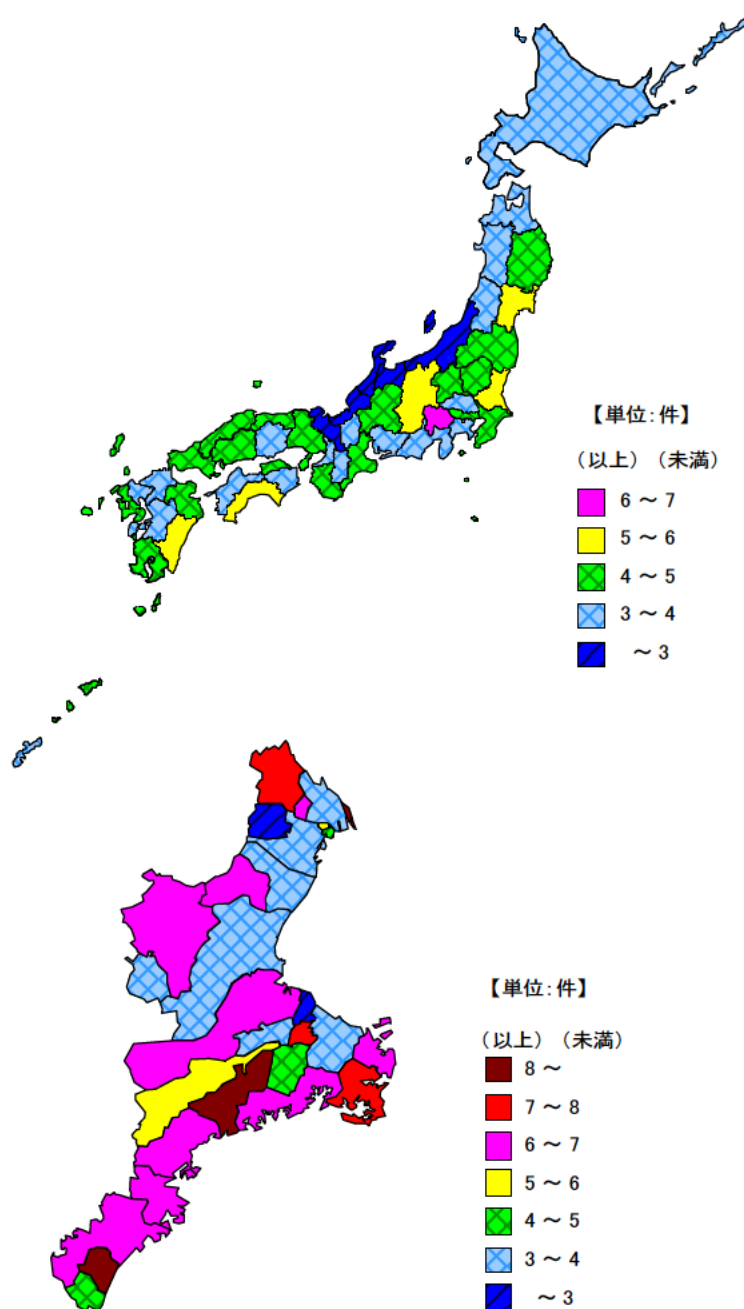
都道府県	値	順位
全 国	3.91	
山 梨 県	6.24	1
宮 崎 県	5.37	2
高 知 県	5.33	3
長 野 県	5.26	4
宮 城 県	5.16	5
三 重 県	4.59	11
石 川 県	2.76	43
新 潟 県	2.75	44
福 井 県	2.37	45
京 都 府	2.32	46
富 山 県	1.93	47

単位：件

市 町	値	順位
木曾岬町	11.70	1
大 紀 町	11.35	2
御 浜 町	9.79	3
玉 城 町	7.86	4
志 摩 市	7.42	5
いなべ市	7.00	6
南伊勢町	6.94	7
亀 山 市	6.93	8
尾 鷲 市	6.61	9
紀 北 町	6.57	10
熊 野 市	6.31	11
東 員 町	6.24	12
鳥 羽 市	6.21	13
松 阪 市	6.03	14
伊 賀 市	6.02	15
大 台 町	5.83	16
朝 日 町	5.09	17
川 越 町	4.93	18
度 会 町	4.62	19
紀 宝 町	4.28	20
名 張 市	3.99	21
桑 名 市	3.84	22
津 市	3.79	23
四 日 市 市	3.64	24
鈴 鹿 市	3.57	25
伊 勢 市	3.31	26
多 気 町	3.25	27
菟 野 町	2.25	28
明 和 町	1.76	29

● 出火件数(人口1万人当たり)

平成23年



平成23年1月～12月の三重県の人口1万人当たりの出火件数は4.59件で、全国順位は11位となっています。

県内では、木曾岬町、大紀町等が多く、明和町、菟野町等が少なくなっていますが、実数が少ないため、年により変動が大きくなります。

【資料出所】

全国・都道府県：消防庁「平成23年(1～12月)火災の状況(確定値)」

三重県市町：三重県危機管理部消防保安課調べ

全国・都道府県の総人口：総務省統計局「人口推計」 三重県市町の総人口：三重県戦略企画部統計課「推計人口」

【算出方法】 出火件数÷総人口×10,000

単位：件

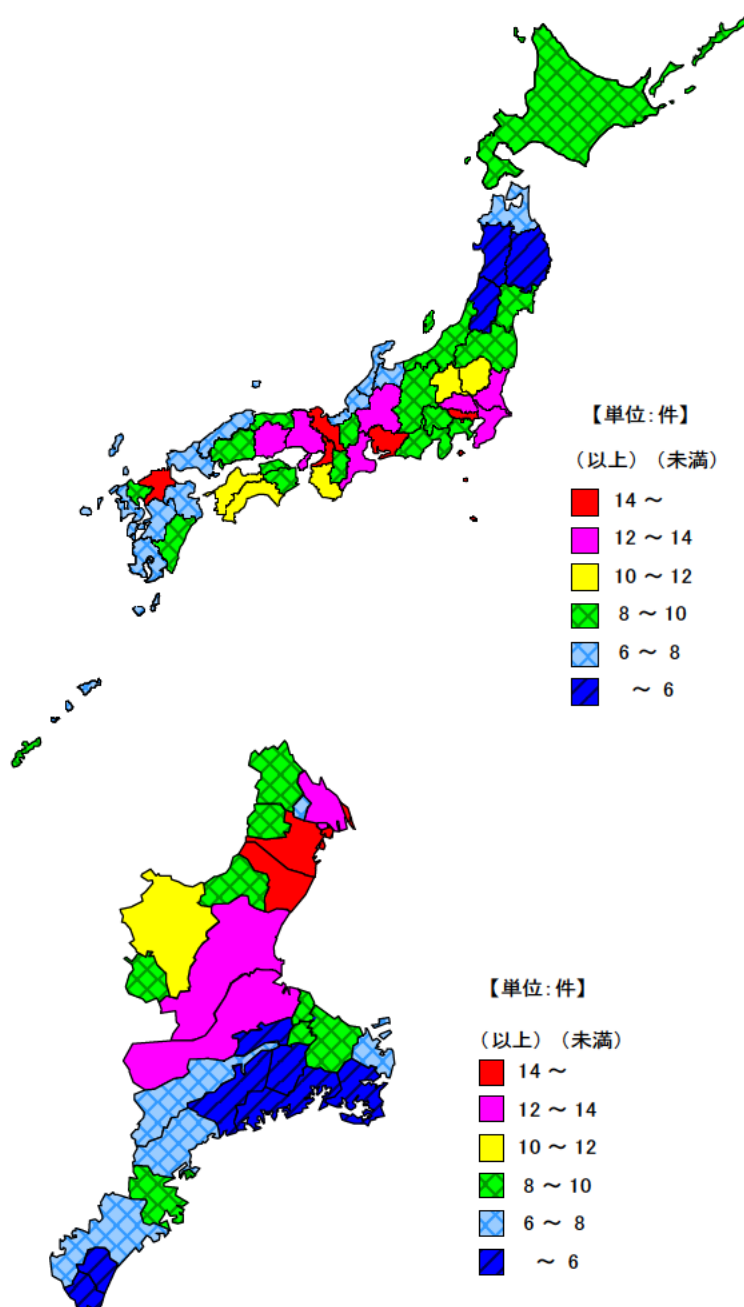
都道府県	値	順位
全 国	11.6	
大 阪 府	17.5	1
愛 知 県	16.0	2
福 岡 県	14.5	3
京 都 府	14.4	4
東 京 都	14.1	5
三 重 県	12.0	12
青森県他1	6.1	42
長 崎 県	6.0	44
山 形 県	5.5	45
岩 手 県	4.8	46
秋 田 県	4.1	47

単位：件

市 町	値	順位
川 越 町	21.3	1
鈴 鹿 市	17.1	2
四 日 市 市	15.0	3
木 曾 岬 町	14.9	4
桑 名 市	13.8	5
津 市	12.8	6
松 阪 市	12.5	7
朝 日 町	12.0	8
伊 賀 市	10.1	9
玉 城 町	9.9	10
明 和 町	9.8	11
伊 勢 市	9.6	12
いなべ市	9.6	12
尾 鷲 市	9.5	14
菰 野 町	9.4	15
名 張 市	8.2	16
亀 山 市	8.1	17
鳥 羽 市	7.3	18
熊 野 市	7.2	19
東 員 町	7.1	20
大 台 町	6.9	21
紀 北 町	6.9	21
南 伊 勢 町	5.8	23
御 浜 町	5.7	24
志 摩 市	5.6	25
大 紀 町	5.6	25
多 気 町	5.5	27
度 会 町	4.9	28
紀 宝 町	3.6	29

● 刑法犯認知件数(人口千人当たり)

平成23年



平成23年年間の三重県の人口千人当たりの刑法犯認知件数は12.0件で、全国順位は12位となっています。

県内では、川越町、鈴鹿市、四日市市など、国道23号沿いの市町に多い傾向があります。

【資料出所】

全国・都道府県：警察庁「犯罪統計」

三重県市町：三重県警察本部調べ

全国・都道府県の総人口：総務省統計局「人口推計」 三重県市町の総人口：三重県戦略企画部統計課「推計人口」

【算出方法】 件数÷総人口×1,000

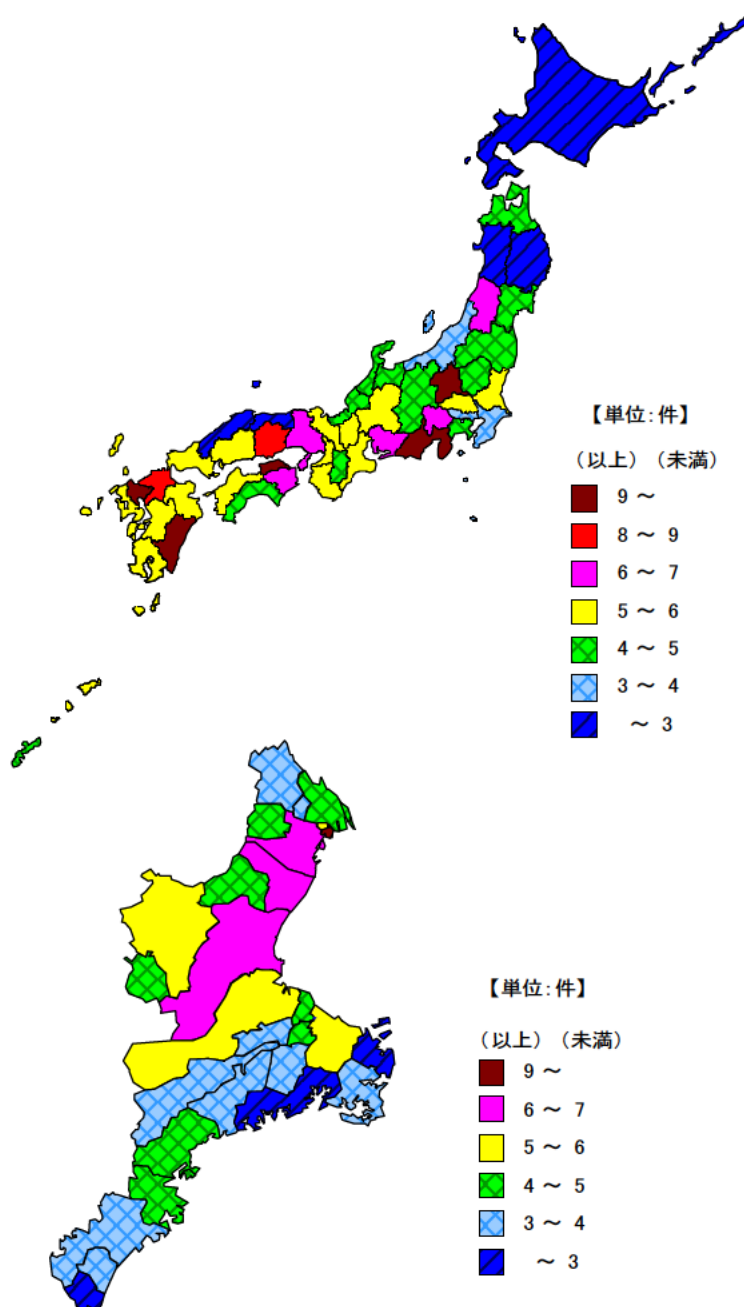
単位：件

都道府県	値	順位
全 国	5.41	
香 川 県	11.30	1
佐 賀 県	10.97	2
静 岡 県	9.93	3
宮 崎 県	9.70	4
群 馬 県	9.33	5
三 重 県	5.64	17
北 海 道	2.99	43
岩 手 県	2.85	44
鳥 取 県	2.85	44
秋 田 県	2.79	46
島 根 県	2.62	47

単位：件

市 町	値	順位
川 越 町	9.36	1
四 日 市 市	6.69	2
津 市	6.03	3
鈴 鹿 市	6.03	3
伊 勢 市	5.75	5
伊 賀 市	5.75	5
松 阪 市	5.71	7
朝 日 町	5.39	8
桑 名 市	4.99	9
名 張 市	4.69	10
木 曽 岬 町	4.68	11
明 和 町	4.65	12
菰 野 町	4.62	13
尾 鷲 市	4.58	14
紀 北 町	4.38	15
亀 山 市	4.34	16
玉 城 町	4.06	17
大 紀 町	3.92	18
御 浜 町	3.70	19
い な べ 市	3.54	20
熊 野 市	3.52	21
志 摩 市	3.49	22
多 気 町	3.45	23
東 員 町	3.39	24
大 台 町	3.20	25
度 会 町	3.12	26
鳥 羽 市	2.77	27
南 伊 勢 町	2.22	28
紀 宝 町	2.05	29

● 交通事故（人身事故）発生件数（人口千人当たり） 平成23年



平成23年年間の三重県の人口千人当たりの交通事故（人身事故）発生件数は5.64件で、全国順位は17位となっています。
県内では、川越町、四日市市、津市、鈴鹿市など、国道23号沿いの市町に多い傾向があります。

【資料出所】

全国・都道府県：警察庁「平成23年中の交通事故の発生状況」

三重県市町：三重県警察本部「三重の交通統計」

全国・都道府県の総人口：総務省統計局「人口推計」 三重県市町の総人口：三重県戦略企画部統計課「推計人口」

【算出方法】 件数÷総人口×1,000

単位：人

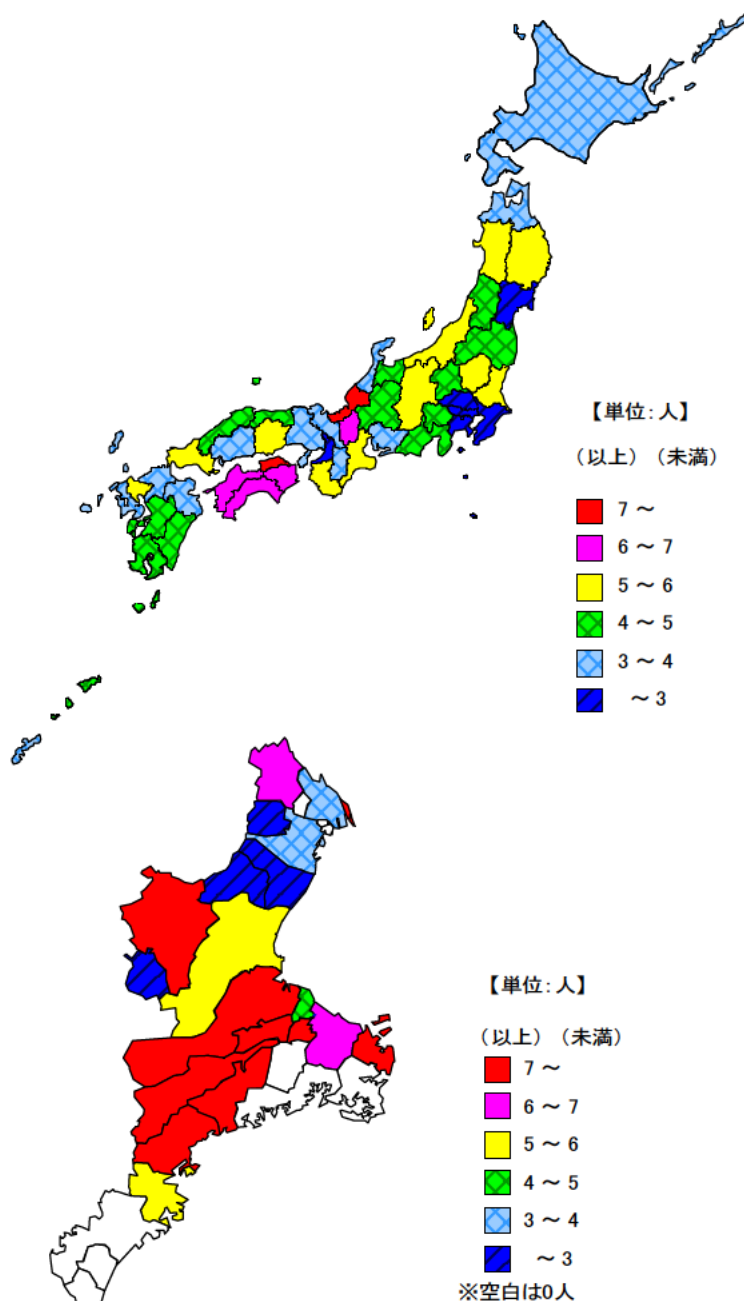
都道府県	値	順位
全 国	3.61	
香 川 県	7.66	1
福 井 県	7.60	2
愛 媛 県	6.39	3
徳 島 県	6.28	4
高 知 県	6.07	5
三 重 県	5.14	15
埼 玉 県	2.87	43
千 葉 県	2.82	44
大 阪 府	2.22	45
神 奈 川 県	1.99	46
東 京 都	1.63	47

単位：人

市 町	値	順位
大 紀 町	20.63	1
木 曽 岬 町	14.63	2
玉 城 町	13.10	3
多 気 町	13.01	4
紀 北 町	10.94	5
大 台 町	9.71	6
松 阪 市	9.55	7
鳥 羽 市	9.55	7
伊 賀 市	8.31	9
いなべ市	6.56	10
伊 勢 市	6.16	11
津 市	5.62	12
尾 鷲 市	5.09	13
明 和 町	4.39	14
四 日 市 市	3.90	15
桑 名 市	3.56	16
鈴 鹿 市	2.51	17
菰 野 町	2.50	18
亀 山 市	1.98	19
名 張 市	1.25	20
熊 野 市	-	-
志 摩 市	-	-
東 員 町	-	-
朝 日 町	-	-
川 越 町	-	-
度 会 町	-	-
南 伊 勢 町	-	-
御 浜 町	-	-
紀 宝 町	-	-

● 交通事故死者数(人口10万人当たり)

平成23年



平成23年年間の三重県の人口10万人当たりの交通事故死者数は5.14人で、全国順位は15位となっています。

県内では、大紀町、木曽岬町等が多くなっていますが、実数が少ないため年により変動が大きくあります。なお、熊野市、志摩市、東員町等、9市町ではゼロとなっています。

【資料出所】

全国・都道府県：警察庁「平成23年中の交通事故の発生状況」

三重県市町：三重県警察本部「三重の交通統計」

全国・都道府県の総人口：総務省統計局「人口推計」 三重県市町の総人口：三重県戦略企画部統計課「推計人口」

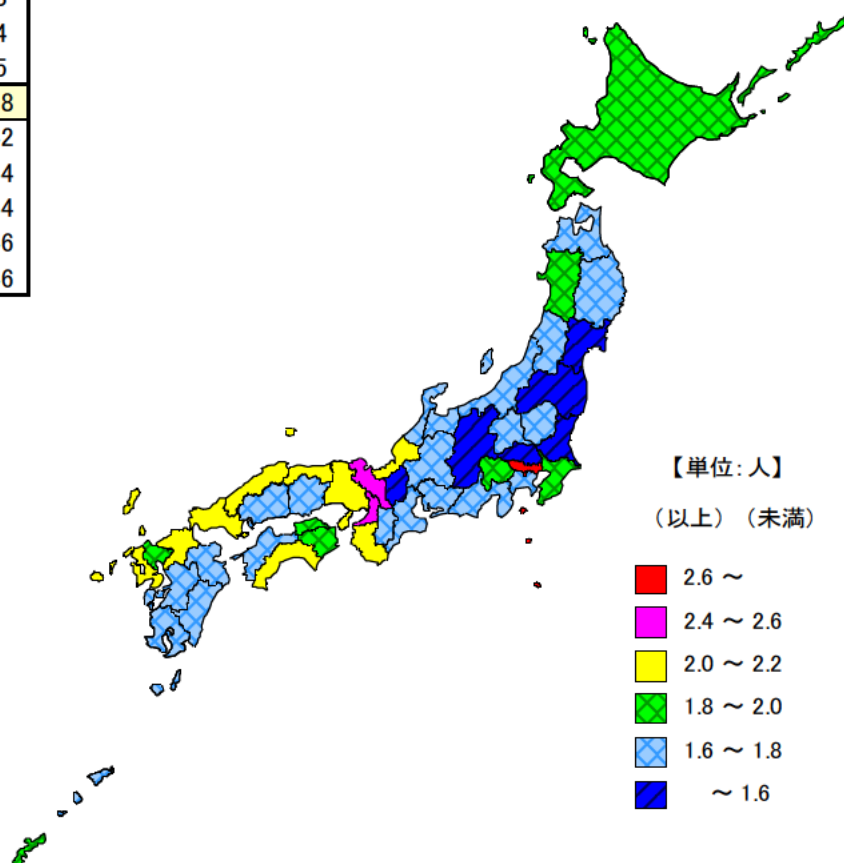
【算出方法】 死者数÷総人口×100,000

● 警察官数(人口千人当たり)

平成23年4月1日

単位：人

都道府県	値	順位
全 国	1.99	
東 京 都	3.31	1
京 都 府	2.45	2
大 阪 府	2.40	3
和歌山県	2.16	4
長 崎 県	2.15	5
三 重 県	1.64	38
茨城県他1	1.59	42
宮 城 県	1.58	44
滋 賀 県	1.58	44
福 島 県	1.56	46
埼 玉 県	1.56	46



平成23年4月1日現在の三重県の人口千人当たりの警察官数は1.64人で、全国より0.35人少なく、全国順位は38位となっています。

東京都、大阪府は警察官の実数の全国順位が1位、2位であるとともに、人口千人当たりの警察官数も多くなっています。

【資料出所】

総務省「地方公共団体定員管理調査」

【算出方法】

警察官数 ÷ 総人口 × 1,000

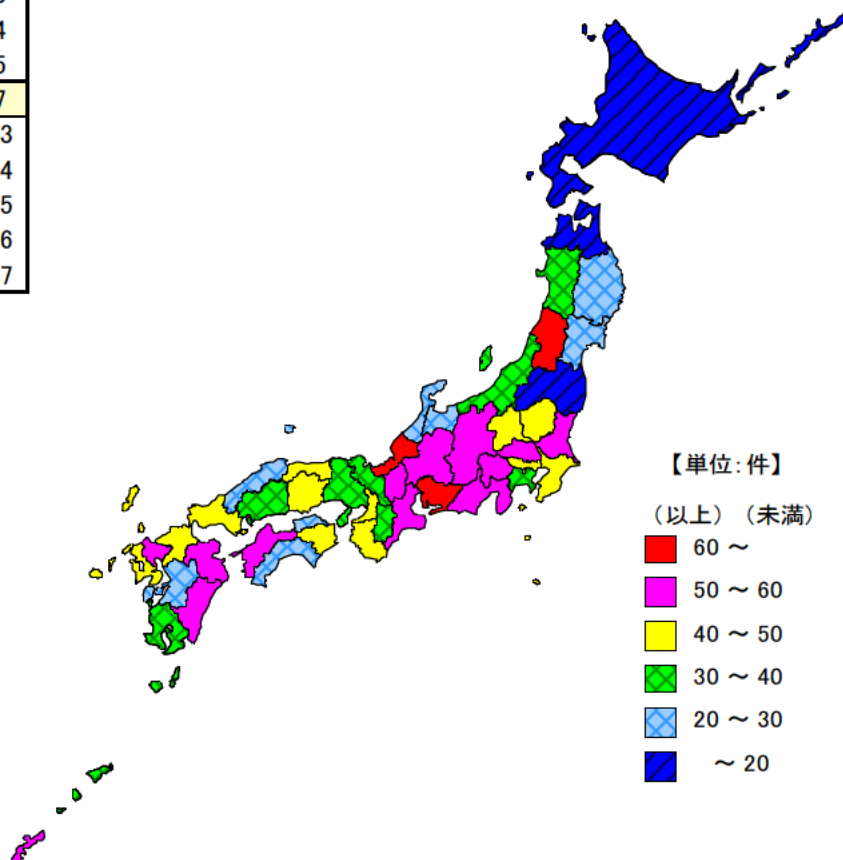
112 公害苦情件数（典型7公害）

● 公害苦情件数(典型7公害)(人口10万人当たり)

平成23年度

単位：件

都道府県	値	順位
全 国	42.6	
山 形 県	78.8	1
福 井 県	67.4	2
愛 知 県	63.8	3
滋 賀 県	58.3	4
大 分 県	56.4	5
三 重 県	54.6	7
石 川 県	22.0	43
宮 城 県	21.4	44
青 森 県	16.9	45
北 海 道	16.1	46
福 島 県	15.0	47



平成23年度の三重県の人口10万人当たりの公害苦情件数（典型7公害）は54.6件で、全国より12.0件多く、全国順位は7位となっています。

近隣県では、愛知県、福井県、滋賀県が多くなっています。

【資料出所】

公害等調整委員会「平成23年度公害苦情調査」 総務省統計局「人口推計」

【算出方法】

件数÷総人口×100,000

【備考】

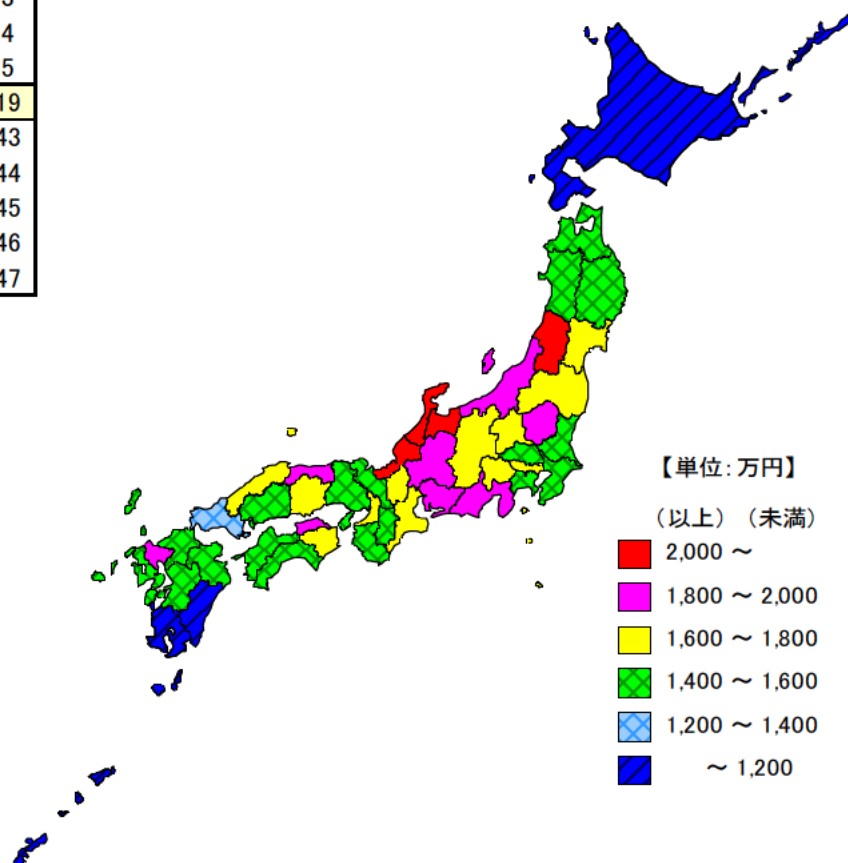
※典型7公害：大気汚染，水質汚濁，土壌汚染，騒音，振動，地盤沈下，悪臭

● 民間生命保険の個人保険保有契約金額(1世帯当たり)

平成23年度末

単位：万円

都道府県	値	順位
全 国	1,597.4	
福 井 県	2,607.4	1
富 山 県	2,359.9	2
山 形 県	2,051.8	3
石 川 県	2,037.3	4
鳥 取 県	1,998.1	5
三 重 県	1,703.6	19
山 口 県	1,369.9	43
鹿 児 島 県	1,189.6	44
宮 崎 県	1,178.7	45
北 海 道	1,127.7	46
沖 縄 県	895.5	47



平成23年度末の三重県の1世帯当たりの民間生命保険の個人保険の保有契約保険金額は1,703万6千円で、全国より106万2千円多く、全国順位は19位となっています。全国的には、北陸の各県で多くなっています。

【資料出所】

社団法人生命保険協会「生命保険の動向」

【算出方法】

保有契約保険金額÷世帯数

※世帯数は、総務省「住民基本台帳に基づく人口及び世帯数(平成24年3月31日現在)」による。