

単位：年

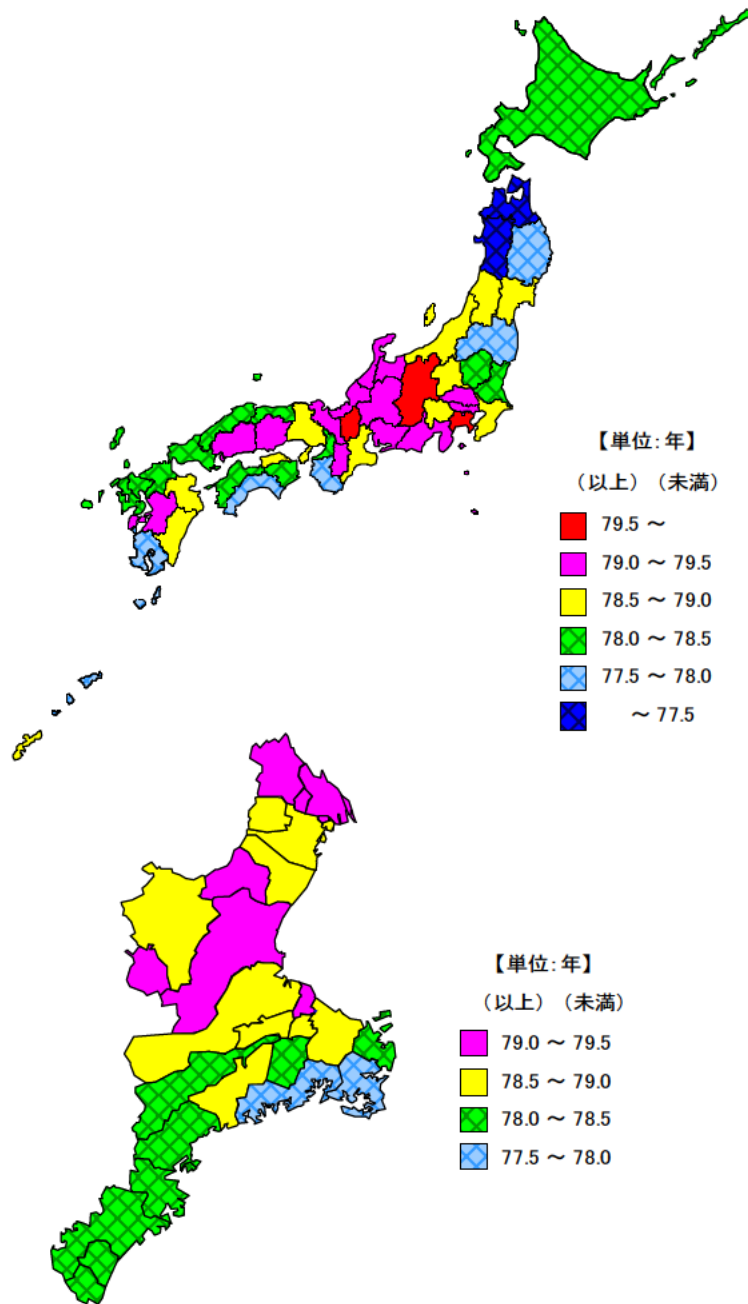
| 都道府県 | 値 | 順位 |
|---------|-------|----|
| 全 国 | 78.79 | |
| 長 野 県 | 79.84 | 1 |
| 滋 賀 県 | 79.60 | 2 |
| 神 奈 川 県 | 79.52 | 3 |
| 福 井 県 | 79.47 | 4 |
| 東 京 都 | 79.36 | 5 |
| 三 重 県 | 78.90 | 20 |
| 福島県他2 | 77.97 | 41 |
| 高 知 県 | 77.93 | 44 |
| 岩 手 県 | 77.81 | 45 |
| 秋 田 県 | 77.44 | 46 |
| 青 森 県 | 76.27 | 47 |

単位：年

| 市 町 | 値 | 順位 |
|-------|------|----|
| 津 市 | 79.5 | 1 |
| 桑 名 市 | 79.4 | 2 |
| 亀 山 市 | 79.4 | 2 |
| いなべ市 | 79.3 | 4 |
| 名 張 市 | 79.2 | 5 |
| 東 員 町 | 79.2 | 5 |
| 木曾岬町 | 79.1 | 7 |
| 朝 日 町 | 79.1 | 7 |
| 明 和 町 | 79.1 | 7 |
| 鈴 鹿 市 | 78.9 | 10 |
| 伊 賀 市 | 78.9 | 10 |
| 川 越 町 | 78.9 | 10 |
| 多 気 町 | 78.9 | 10 |
| 四日市市 | 78.8 | 14 |
| 松 阪 市 | 78.8 | 14 |
| 菟 野 町 | 78.7 | 16 |
| 大 紀 町 | 78.7 | 16 |
| 伊 勢 市 | 78.6 | 18 |
| 玉 城 町 | 78.5 | 19 |
| 大 台 町 | 78.4 | 20 |
| 度 会 町 | 78.2 | 21 |
| 尾 鷲 市 | 78.1 | 22 |
| 鳥 羽 市 | 78.1 | 22 |
| 御 浜 町 | 78.1 | 22 |
| 紀 宝 町 | 78.1 | 22 |
| 熊 野 市 | 78.0 | 26 |
| 紀 北 町 | 78.0 | 26 |
| 志 摩 市 | 77.9 | 28 |
| 南伊勢町 | 77.8 | 29 |

● 平均寿命〔男〕

平成17年



平成17年の三重県の男の平均寿命は78.90年で、全国平均よりやや長く、全国順位は20位となっています。

県内では、津市、桑名市、亀山市の順に長く、南伊勢町、志摩市、紀北町、熊野市は78年以下と短くなっています。

【資料出所】

厚生労働省「都道府県別生命表」、「市区町村別生命表」

単位：年

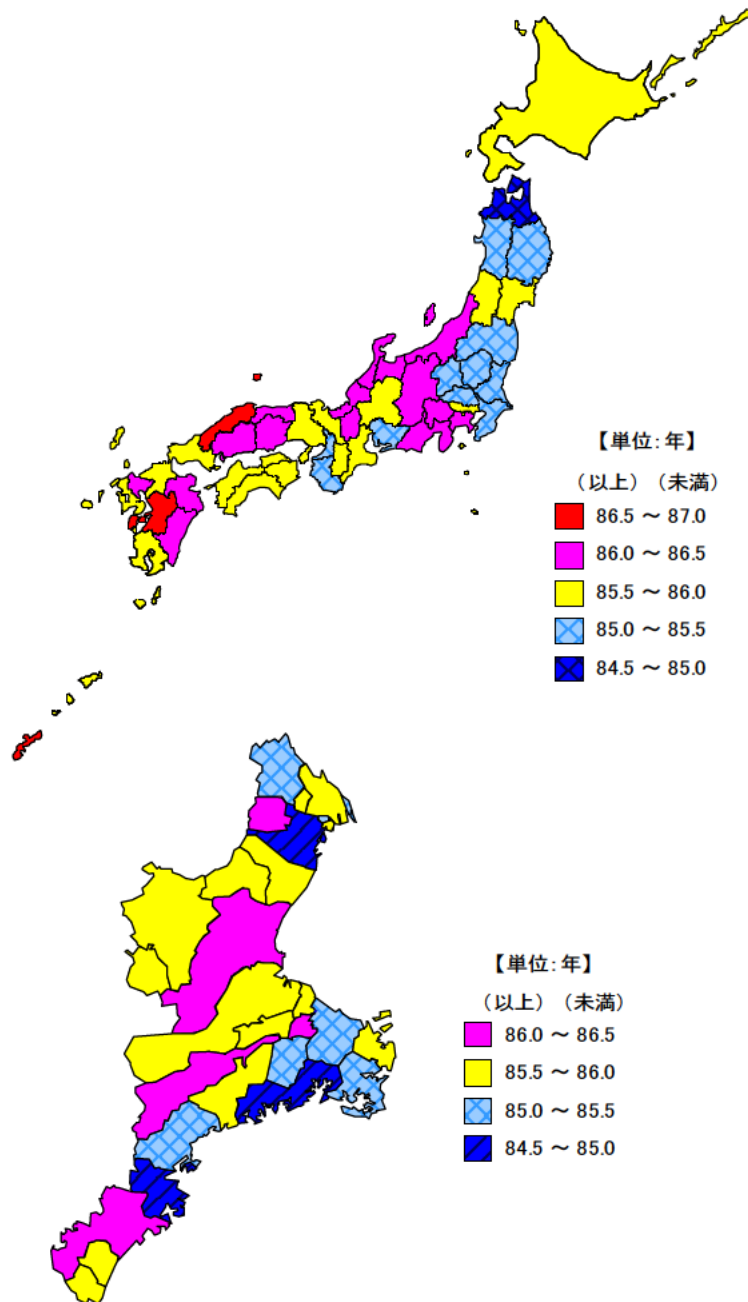
| 都道府県 | 値 | 順位 |
|-------|-------|----|
| 全 国 | 85.75 | |
| 沖 縄 県 | 86.88 | 1 |
| 島 根 県 | 86.57 | 2 |
| 熊 本 県 | 86.54 | 3 |
| 岡 山 県 | 86.49 | 4 |
| 長 野 県 | 86.48 | 5 |
| 三 重 県 | 85.58 | 34 |
| 茨 城 県 | 85.26 | 43 |
| 大 阪 府 | 85.20 | 44 |
| 秋 田 県 | 85.19 | 45 |
| 栃 木 県 | 85.03 | 46 |
| 青 森 県 | 84.80 | 47 |

単位：年

| 市 町 | 値 | 順位 |
|---------|------|----|
| 菰 野 町 | 86.3 | 1 |
| 大 台 町 | 86.3 | 1 |
| 玉 城 町 | 86.3 | 1 |
| 津 市 | 86.1 | 4 |
| 熊 野 市 | 86.0 | 5 |
| 紀 宝 町 | 85.9 | 6 |
| 伊 賀 市 | 85.8 | 7 |
| 多 気 町 | 85.8 | 7 |
| 明 和 町 | 85.8 | 7 |
| 桑 名 市 | 85.7 | 10 |
| 御 浜 町 | 85.7 | 10 |
| 松 阪 市 | 85.6 | 12 |
| 鈴 鹿 市 | 85.6 | 12 |
| 名 張 市 | 85.6 | 12 |
| 亀 山 市 | 85.6 | 12 |
| 鳥 羽 市 | 85.6 | 12 |
| 川 越 町 | 85.6 | 12 |
| 東 員 町 | 85.5 | 18 |
| 大 紀 町 | 85.5 | 18 |
| いなべ市 | 85.4 | 20 |
| 木 曽 岬 町 | 85.4 | 20 |
| 紀 北 町 | 85.4 | 20 |
| 伊 勢 市 | 85.3 | 23 |
| 度 会 町 | 85.3 | 23 |
| 志 摩 市 | 85.2 | 25 |
| 朝 日 町 | 85.2 | 25 |
| 四 日 市 市 | 84.9 | 27 |
| 南 伊 勢 町 | 84.9 | 27 |
| 尾 鷲 市 | 84.7 | 29 |

● 平均寿命〔女〕

平成17年



平成17年の三重県の女の平均寿命は85.58年で、全国平均より短く、全国順位は34位となっています。

県内では、菰野町、大台町、玉城町が86.3年と長く、尾鷲市、南伊勢町、四日市市は85年以下と短くなっています。

【資料出所】

厚生労働省「都道府県別生命表」、「市区町村別生命表」

人口10万人当たり一般病院数

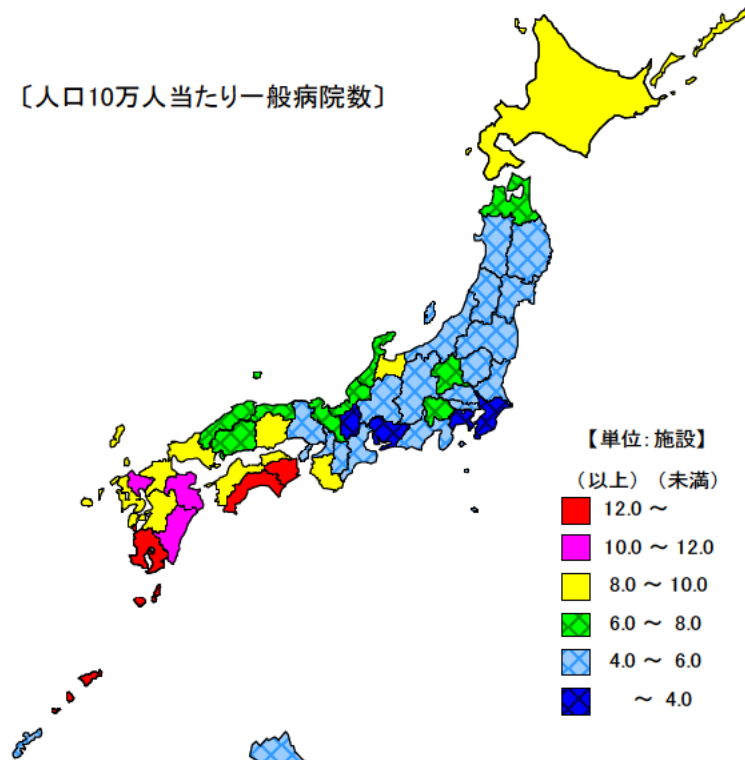
単位：施設

| 都道府県 | 値 | 順位 |
|---------|------|----|
| 全 国 | 5.9 | |
| 高 知 県 | 16.4 | 1 |
| 鹿 児 島 県 | 13.4 | 2 |
| 徳 島 県 | 12.7 | 3 |
| 佐 賀 県 | 11.3 | 4 |
| 大 分 県 | 11.3 | 4 |
| 三 重 県 | 4.8 | 36 |
| 埼玉県他1 | 4.1 | 42 |
| 千 葉 県 | 3.9 | 44 |
| 愛 知 県 | 3.9 | 44 |
| 滋 賀 県 | 3.7 | 46 |
| 神 奈 川 県 | 3.3 | 47 |

● 一般病院数


平成23年10月1日

〔人口10万人当たり一般病院数〕



【単位：施設】

(以上) (未満)



一般病院数 単位：施設

| 市 町 | 値 | 順位 |
|-------|----|----|
| 津 市 | 21 | 1 |
| 四日市市 | 12 | 2 |
| 松 阪 市 | 10 | 3 |
| 桑 名 市 | 9 | 4 |
| 鈴 鹿 市 | 6 | 5 |
| 伊 勢 市 | 4 | 6 |
| 亀 山 市 | 3 | 7 |
| いなべ市 | 3 | 7 |
| 志 摩 市 | 3 | 7 |
| 伊 賀 市 | 3 | 7 |
| 菰 野 町 | 3 | 7 |
| 名 張 市 | 2 | 12 |
| 明 和 町 | 2 | 12 |
| 大 台 町 | 2 | 12 |
| 紀 北 町 | 2 | 12 |
| 尾 鷲 市 | 1 | 16 |
| 玉 城 町 | 1 | 16 |
| 南伊勢町 | 1 | 16 |
| 御 浜 町 | 1 | 16 |
| 鳥 羽 市 | - | - |
| 熊 野 市 | - | - |
| 木曾岬町 | - | - |
| 東 員 町 | - | - |
| 朝 日 町 | - | - |
| 川 越 町 | - | - |
| 多 気 町 | - | - |
| 度 会 町 | - | - |
| 大 紀 町 | - | - |
| 紀 宝 町 | - | - |
| 三 重 県 | 89 | |

〔一般病院数〕

【単位：施設】

(以上) (未満)



※空白は設置なし

平成23年10月1日現在の三重県の人口10万人当たり一般病院数は4.8施設で、全国順位は36位となっています。

県内の一般病院数は、津市が21施設と突出して多く、次いで四日市市、松阪市、桑名市の順となっており、これら4市で県全体の約58%を占めています。

【資料出所】

厚生労働省「医療施設調査」
総務省統計局「人口推計」

【算出方法】

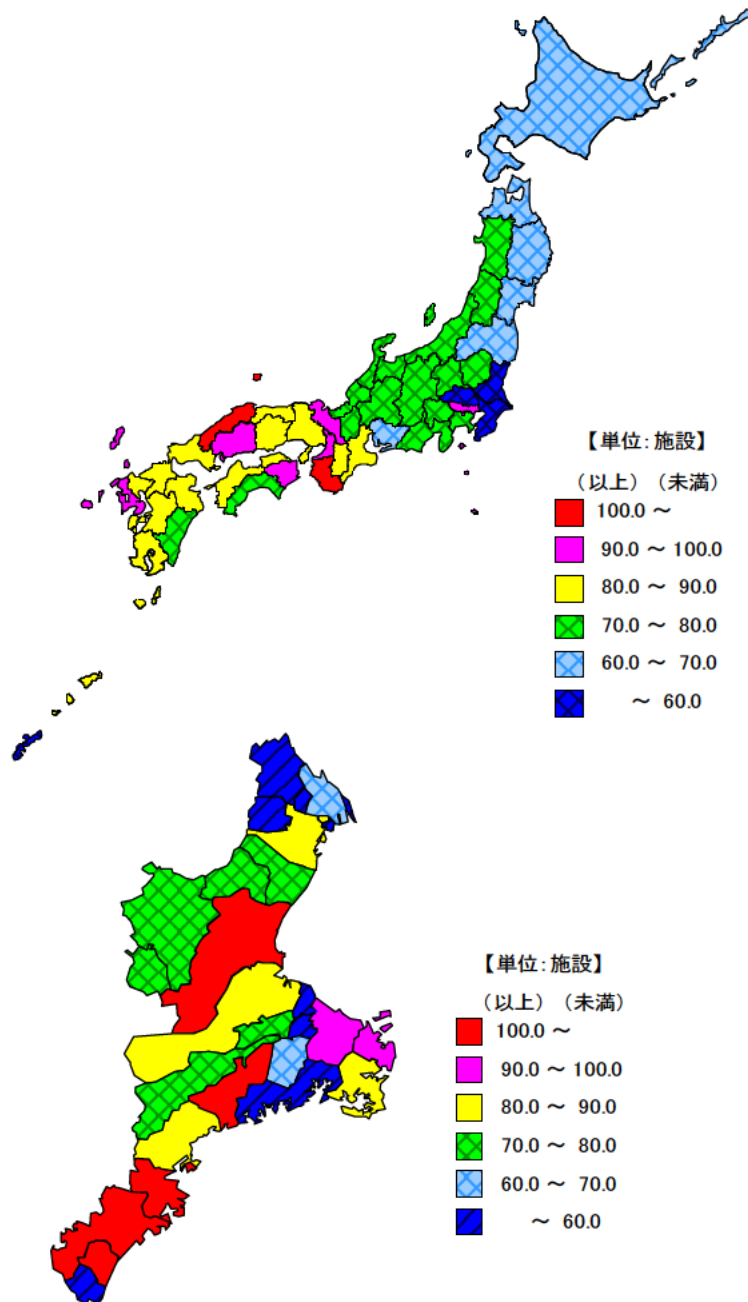
人口10万人当たり一般病院数＝一般病院数÷総人口×100,000

単位：施設

| 都道府県 | 値 | 順位 |
|------|-------|----|
| 全 国 | 77.9 | |
| 和歌山県 | 106.4 | 1 |
| 島根県 | 102.8 | 2 |
| 長崎県 | 99.8 | 3 |
| 徳島県 | 97.3 | 4 |
| 東京都 | 95.6 | 5 |
| 三重県 | 81.5 | 20 |
| 北海道 | 61.6 | 43 |
| 千葉県 | 59.2 | 44 |
| 沖縄県 | 59.2 | 44 |
| 茨城県 | 57.8 | 46 |
| 埼玉県 | 56.6 | 47 |

● 一般診療所数(人口10万人当たり)

平成23年10月1日



単位：施設

| 市 町 | 値 | 順位 |
|---------|-------|----|
| 熊 野 市 | 141.9 | 1 |
| 大 紀 町 | 123.8 | 2 |
| 尾 鷲 市 | 111.9 | 3 |
| 御 浜 町 | 108.8 | 4 |
| 津 市 | 100.4 | 5 |
| 伊 勢 市 | 97.1 | 6 |
| 鳥 羽 市 | 95.5 | 7 |
| 志 摩 市 | 89.1 | 8 |
| 松 阪 市 | 88.9 | 9 |
| 紀 北 町 | 82.1 | 10 |
| 四 日 市 市 | 81.8 | 11 |
| 朝 日 町 | 81.4 | 12 |
| 大 台 町 | 77.7 | 13 |
| 名 張 市 | 74.8 | 14 |
| 亀 山 市 | 73.3 | 15 |
| 鈴 鹿 市 | 72.4 | 16 |
| 多 気 町 | 71.6 | 17 |
| 伊 賀 市 | 70.6 | 18 |
| 度 会 町 | 69.3 | 19 |
| 桑 名 市 | 64.7 | 20 |
| 玉 城 町 | 59.0 | 21 |
| 明 和 町 | 57.0 | 22 |
| 川 越 町 | 56.3 | 23 |
| 菰 野 町 | 54.9 | 24 |
| いなべ市 | 54.7 | 25 |
| 東 員 町 | 54.6 | 26 |
| 紀 宝 町 | 51.3 | 27 |
| 木 曾 岬 町 | 43.9 | 28 |
| 南 伊 勢 町 | 41.6 | 29 |

平成23年10月1日現在の三重県の人口10万人当たり一般診療所数は81.5施設で、全国順位は20位となっています。

県内では、熊野市、大紀町、尾鷲市の順に多く、一方、南伊勢町、木曾岬町、紀宝町等は少なくなっています。

【資料出所】

厚生労働省「医療施設調査」

全国・都道府県の総人口：総務省統計局「人口推計」 三重県市町の総人口：三重県戦略企画部統計課「推計人口」

【算出方法】

一般診療所数÷総人口×100,000

単位：施設

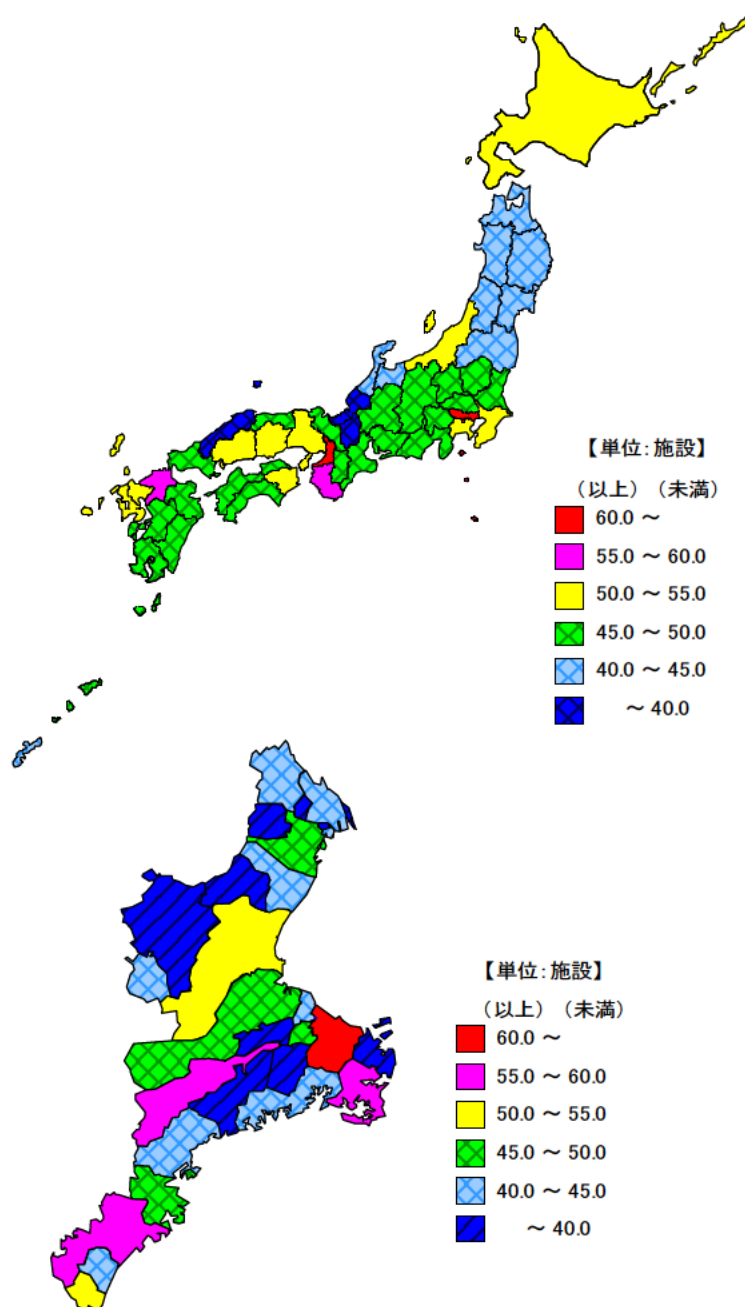
| 都道府県 | 値 | 順位 |
|---------|------|----|
| 全 国 | 53.3 | |
| 東 京 都 | 80.1 | 1 |
| 大 阪 府 | 61.4 | 2 |
| 福 岡 県 | 59.2 | 3 |
| 和 歌 山 県 | 55.3 | 4 |
| 北 海 道 | 54.7 | 5 |
| 三 重 県 | 46.3 | 30 |
| 富 山 県 | 41.4 | 43 |
| 青 森 県 | 41.1 | 44 |
| 島 根 県 | 39.6 | 45 |
| 滋 賀 県 | 39.3 | 46 |
| 福 井 県 | 35.4 | 47 |

単位：施設

| 市 町 | 値 | 順位 |
|---------|------|----|
| 伊 勢 市 | 60.1 | 1 |
| 大 台 町 | 58.3 | 2 |
| 熊 野 市 | 57.8 | 3 |
| 志 摩 市 | 55.7 | 4 |
| 津 市 | 51.6 | 5 |
| 紀 宝 町 | 51.3 | 6 |
| 四 日 市 市 | 49.7 | 7 |
| 玉 城 町 | 45.9 | 8 |
| 尾 鷲 市 | 45.8 | 9 |
| 松 阪 市 | 45.4 | 10 |
| 名 張 市 | 44.9 | 11 |
| 明 和 町 | 43.9 | 12 |
| 紀 北 町 | 43.8 | 13 |
| 御 浜 町 | 43.5 | 14 |
| 桑 名 市 | 43.4 | 15 |
| 鈴 鹿 市 | 42.8 | 16 |
| 川 越 町 | 42.2 | 17 |
| いなべ市 | 41.6 | 18 |
| 南伊勢町 | 41.6 | 18 |
| 多 気 町 | 39.0 | 20 |
| 伊 賀 市 | 36.3 | 21 |
| 亀 山 市 | 35.6 | 22 |
| 東 員 町 | 35.1 | 23 |
| 度 会 町 | 34.7 | 24 |
| 鳥 羽 市 | 33.4 | 25 |
| 大 紀 町 | 30.9 | 26 |
| 朝 日 町 | 30.5 | 27 |
| 菰 野 町 | 29.9 | 28 |
| 木 曾 岬 町 | 29.3 | 29 |

● 歯科診療所数(人口10万人当たり)

平成23年10月1日



平成23年10月1日現在の三重県の人口10万人当たり歯科診療所数は46.3施設で、全国順位は30位となっています。

県内では、伊勢市、大台町、熊野市の順に多く、一方、木曾岬町、菰野町、朝日町等は少なくなっています。

【資料出所】

厚生労働省「医療施設調査」

全国・都道府県の総人口：総務省統計局「人口推計」 三重県市町の総人口：三重県戦略企画部統計課「推計人口」

【算出方法】

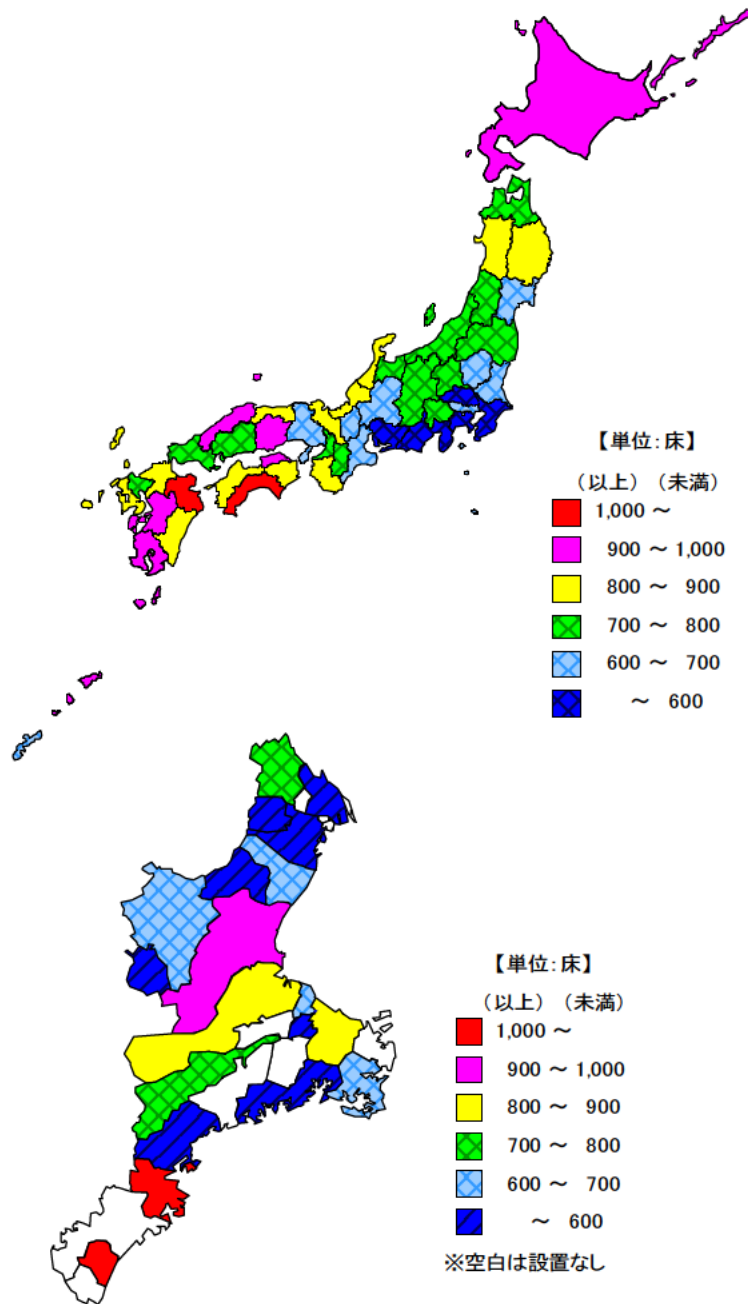
$$\text{歯科診療所数} \div \text{総人口} \times 100,000$$

単位：床

| 都道府県 | 値 | 順位 |
|---------|---------|----|
| 全 国 | 703.7 | |
| 高 知 県 | 1,045.0 | 1 |
| 大 分 県 | 1,004.3 | 2 |
| 北 海 道 | 975.9 | 3 |
| 岡 山 県 | 968.0 | 4 |
| 香 川 県 | 931.0 | 5 |
| 三 重 県 | 623.7 | 40 |
| 静 岡 県 | 574.1 | 43 |
| 愛 知 県 | 549.7 | 44 |
| 千 葉 県 | 546.5 | 45 |
| 神 奈 川 県 | 513.3 | 46 |
| 埼 玉 県 | 482.6 | 47 |

● 病院の一般病床数(人口10万人当たり)

平成23年10月1日



単位：床

| 市 町 | 値 | 順位 |
|---------|---------|----|
| 御 浜 町 | 2,545.1 | 1 |
| 尾 鷲 市 | 1,012.5 | 2 |
| 津 市 | 929.6 | 3 |
| 伊 勢 市 | 823.4 | 4 |
| 松 阪 市 | 813.4 | 5 |
| 大 台 町 | 747.7 | 6 |
| いなべ市 | 713.2 | 7 |
| 伊 賀 市 | 654.1 | 8 |
| 明 和 町 | 636.3 | 9 |
| 鈴 鹿 市 | 619.7 | 10 |
| 志 摩 市 | 612.5 | 11 |
| 四 日 市 市 | 599.7 | 12 |
| 桑 名 市 | 564.7 | 13 |
| 菰 野 町 | 476.6 | 14 |
| 名 張 市 | 318.1 | 15 |
| 南 伊 勢 町 | 228.9 | 16 |
| 亀 山 市 | 198.0 | 17 |
| 紀 北 町 | 147.7 | 18 |
| 玉 城 町 | 131.0 | 19 |
| 鳥 羽 市 | - | - |
| 熊 野 市 | - | - |
| 木 曾 岬 町 | - | - |
| 東 員 町 | - | - |
| 朝 日 町 | - | - |
| 川 越 町 | - | - |
| 多 気 町 | - | - |
| 度 会 町 | - | - |
| 大 紀 町 | - | - |
| 紀 宝 町 | - | - |

平成23年10月1日現在の三重県の人口10万人当たり病院の一般病床数は623.7床で、全国順位は40位となっています。
県内では、御浜町、尾鷲市、津市の順に多くなっています。

【資料出所】

厚生労働省「医療施設調査」

全国・都道府県の総人口：総務省統計局「人口推計」 三重県市町の総人口：三重県戦略企画部統計課「推計人口」

【算出方法】

病院の一般病床数÷総人口×100,000

単位：床

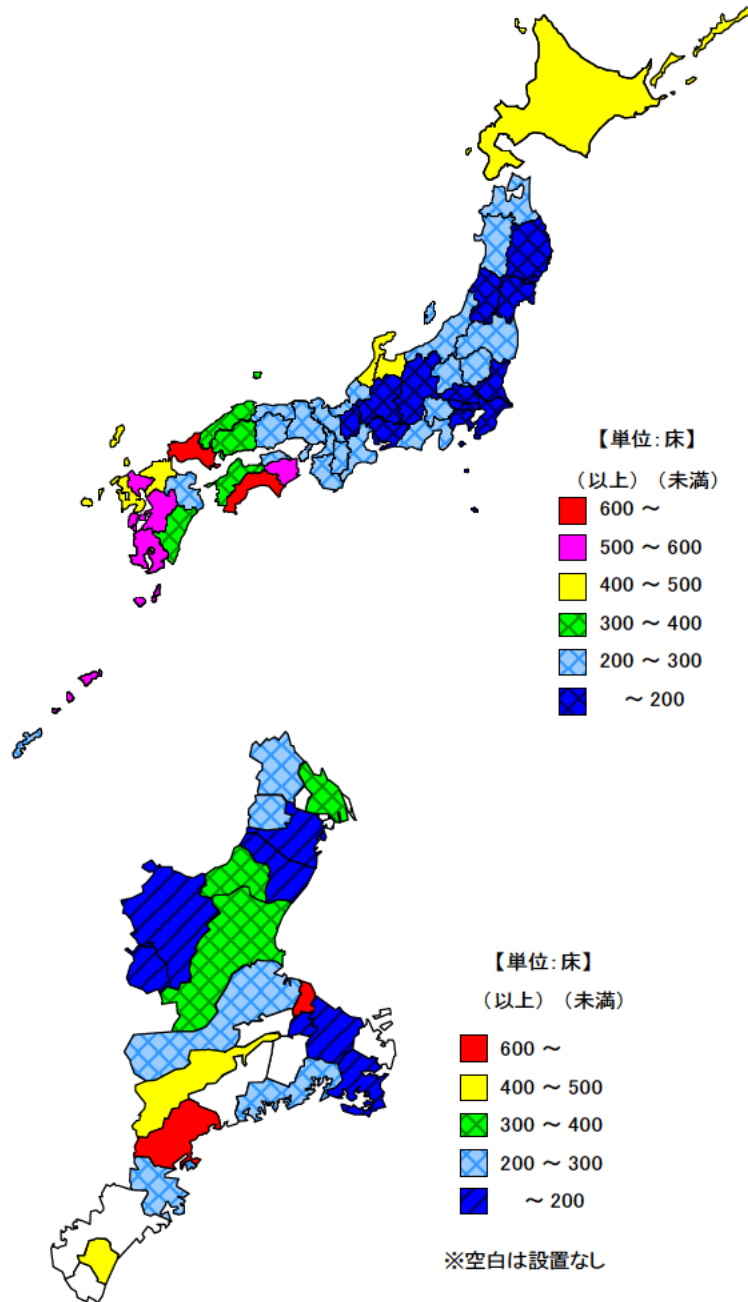
| 都道府県 | 値 | 順位 |
|---------|-------|----|
| 全 国 | 258.3 | |
| 高 知 県 | 918.3 | 1 |
| 山 口 県 | 672.1 | 2 |
| 鹿 児 島 県 | 552.1 | 3 |
| 徳 島 県 | 545.8 | 4 |
| 熊 本 県 | 527.9 | 5 |
| 三 重 県 | 228.5 | 30 |
| 岐 阜 県 | 165.7 | 43 |
| 東 京 都 | 158.7 | 44 |
| 千 葉 県 | 156.4 | 45 |
| 神 奈 川 県 | 145.6 | 46 |
| 宮 城 県 | 132.5 | 47 |

単位：床

| 市 町 | 値 | 順位 |
|-------|---------|----|
| 紀 北 町 | 1,931.5 | 1 |
| 明 和 町 | 719.7 | 2 |
| 大 台 町 | 466.1 | 3 |
| 御 浜 町 | 435.1 | 4 |
| 桑 名 市 | 348.5 | 5 |
| 津 市 | 330.3 | 6 |
| 亀 山 市 | 307.0 | 7 |
| 南伊勢町 | 298.2 | 8 |
| 尾 鷲 市 | 284.9 | 9 |
| 松 阪 市 | 267.4 | 10 |
| 菟 野 町 | 259.5 | 11 |
| いなべ市 | 225.3 | 12 |
| 玉 城 町 | 196.6 | 13 |
| 伊 勢 市 | 192.6 | 14 |
| 四日市市 | 185.1 | 15 |
| 志 摩 市 | 129.9 | 16 |
| 鈴 鹿 市 | 119.2 | 17 |
| 名 張 市 | 99.8 | 18 |
| 伊 賀 市 | 39.5 | 19 |
| 鳥 羽 市 | - | - |
| 熊 野 市 | - | - |
| 木曾岬町 | - | - |
| 東 員 町 | - | - |
| 朝 日 町 | - | - |
| 川 越 町 | - | - |
| 多 気 町 | - | - |
| 度 会 町 | - | - |
| 大 紀 町 | - | - |
| 紀 宝 町 | - | - |

● 病院の療養病床数(人口10万人当たり)

平成23年10月1日



平成23年10月1日現在の三重県の人口10万人当たり病院の療養病床数は228.5床で、全国順位は30位となっています。
県内では、紀北町、明和町、大台町の順に多くなっています。

【資料出所】

厚生労働省「医療施設調査」

全国・都道府県の総人口：総務省統計局「人口推計」 三重県市町の総人口：三重県戦略企画部統計課「推計人口」

【算出方法】

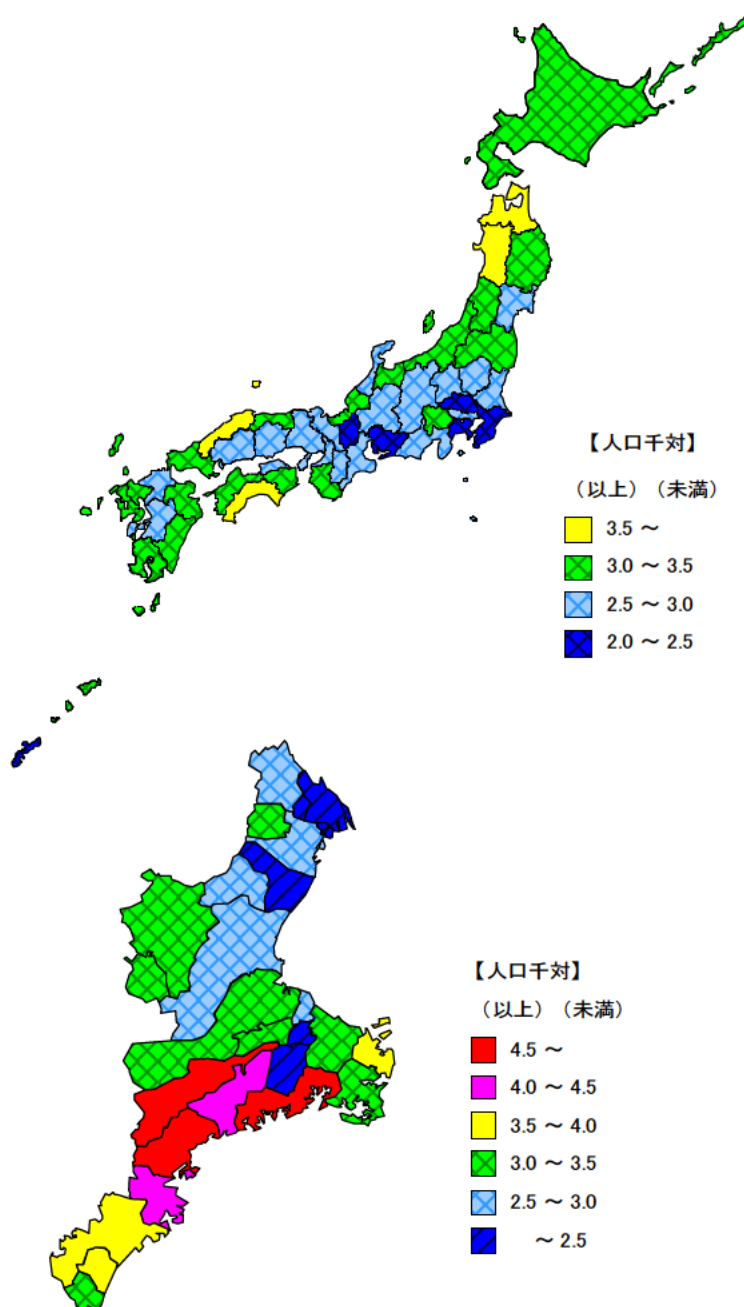
病院の療養病床数÷総人口×100,000

● 悪性新生物の死亡率(人口千対)

平成23年

| 都道府県 | 値 | 順位 |
|-------|------|----|
| 全 国 | 2.83 | |
| 秋 田 県 | 3.77 | 1 |
| 島 根 県 | 3.59 | 2 |
| 高 知 県 | 3.55 | 3 |
| 青 森 県 | 3.53 | 4 |
| 和歌山県 | 3.49 | 5 |
| 三 重 県 | 2.87 | 33 |
| 千葉県他1 | 2.49 | 42 |
| 埼 玉 県 | 2.45 | 44 |
| 滋 賀 県 | 2.45 | 44 |
| 愛 知 県 | 2.42 | 46 |
| 沖 縄 県 | 2.04 | 47 |

| 市 町 | 値 | 順位 |
|-------|------|----|
| 紀 北 町 | 5.20 | 1 |
| 南伊勢町 | 4.99 | 2 |
| 大 台 町 | 4.56 | 3 |
| 尾 鷲 市 | 4.48 | 4 |
| 大 紀 町 | 4.33 | 5 |
| 熊 野 市 | 3.99 | 6 |
| 御 浜 町 | 3.92 | 7 |
| 鳥 羽 市 | 3.58 | 8 |
| 志 摩 市 | 3.43 | 9 |
| 伊 賀 市 | 3.42 | 10 |
| 紀 宝 町 | 3.33 | 11 |
| 伊 勢 市 | 3.10 | 12 |
| 名 張 市 | 3.06 | 13 |
| 多 気 町 | 3.06 | 13 |
| 菰 野 町 | 3.04 | 15 |
| 松 阪 市 | 3.01 | 16 |
| 明 和 町 | 2.90 | 17 |
| いなべ市 | 2.80 | 18 |
| 津 市 | 2.75 | 19 |
| 四日市市 | 2.62 | 20 |
| 亀 山 市 | 2.50 | 21 |
| 川 越 町 | 2.46 | 22 |
| 度 会 町 | 2.43 | 23 |
| 玉 城 町 | 2.42 | 24 |
| 桑 名 市 | 2.23 | 25 |
| 東 員 町 | 2.15 | 26 |
| 鈴 鹿 市 | 2.09 | 27 |
| 木曾岬町 | 1.76 | 28 |
| 朝 日 町 | 1.53 | 29 |



平成23年の三重県の悪性新生物の死亡率(人口千対)は2.87で、全国順位は33位ですが、全国値を0.04上回っています。
 県内では、紀北町、南伊勢町、大台町等、老年人口割合が高い県南部地域で高い傾向があります。

【資料出所】

厚生労働省「人口動態調査」

三重県市町の死亡率算定に使用した総人口は、三重県戦略企画部統計課「推計人口」

【算出方法】

全国・都道府県: 悪性新生物の死亡者数 ÷ 日本人人口 × 1,000

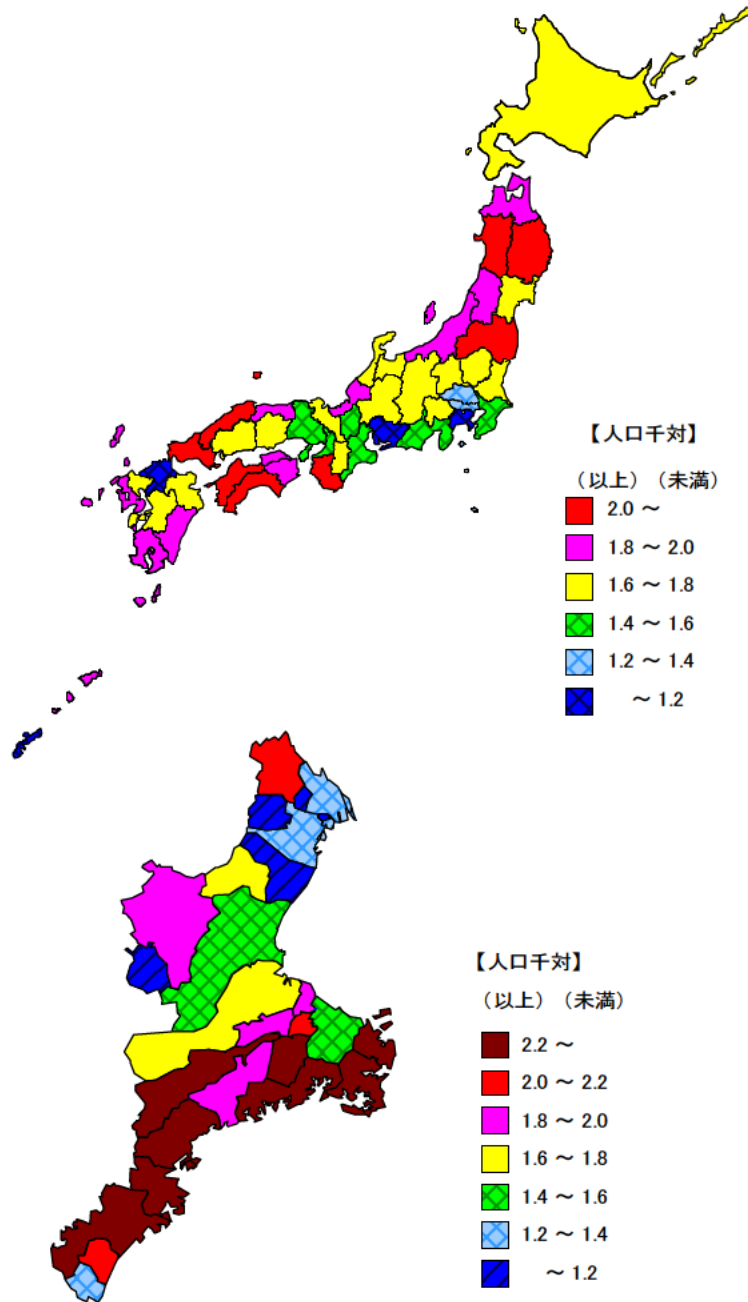
三重県市町: 悪性新生物の死亡者数 ÷ 総人口 × 1,000

● 心疾患の死亡率(人口千対)

平成23年

| 都道府県 | 値 | 順位 |
|---------|------|----|
| 全 国 | 1.55 | |
| 福 島 県 | 2.26 | 1 |
| 高 知 県 | 2.25 | 2 |
| 愛 媛 県 | 2.21 | 3 |
| 岩 手 県 | 2.19 | 4 |
| 和 歌 山 県 | 2.16 | 5 |
| 三 重 県 | 1.56 | 36 |
| 東 京 都 | 1.23 | 43 |
| 神 奈 川 県 | 1.17 | 44 |
| 愛 知 県 | 1.16 | 45 |
| 福 岡 県 | 1.12 | 46 |
| 沖 縄 県 | 1.10 | 47 |

| 市 町 | 値 | 順位 |
|------|------|----|
| 南伊勢町 | 3.54 | 1 |
| 紀北町 | 3.34 | 2 |
| 熊野市 | 3.05 | 3 |
| 尾鷲市 | 2.95 | 4 |
| 大台町 | 2.62 | 5 |
| 鳥羽市 | 2.43 | 6 |
| 志摩市 | 2.36 | 7 |
| 度会町 | 2.31 | 8 |
| 玉城町 | 2.16 | 9 |
| 御浜町 | 2.07 | 10 |
| いなべ市 | 2.01 | 11 |
| 明和町 | 1.97 | 12 |
| 多気町 | 1.95 | 13 |
| 伊賀市 | 1.93 | 14 |
| 大紀町 | 1.86 | 15 |
| 松阪市 | 1.69 | 16 |
| 亀山市 | 1.68 | 17 |
| 伊勢市 | 1.53 | 18 |
| 津 市 | 1.52 | 19 |
| 川越町 | 1.34 | 20 |
| 木曾岬町 | 1.32 | 21 |
| 四日市市 | 1.31 | 22 |
| 桑名市 | 1.28 | 23 |
| 紀宝町 | 1.20 | 24 |
| 菰野町 | 1.17 | 25 |
| 東員町 | 1.13 | 26 |
| 名張市 | 1.00 | 27 |
| 鈴鹿市 | 0.89 | 28 |
| 朝日町 | 0.71 | 29 |



平成23年の三重県の心疾患の死亡率(人口千対)は1.56で、全国順位は36位となっています。

県内では、南伊勢町、紀北町、熊野市等、老年人口割合が高い県南部地域で高い傾向があります。

【資料出所】

厚生労働省「人口動態調査」

三重県市町の死亡率算定に使用した総人口は、三重県戦略企画部統計課「推計人口」

【算出方法】

全国・都道府県：心疾患の死亡者数÷日本人人口×1,000

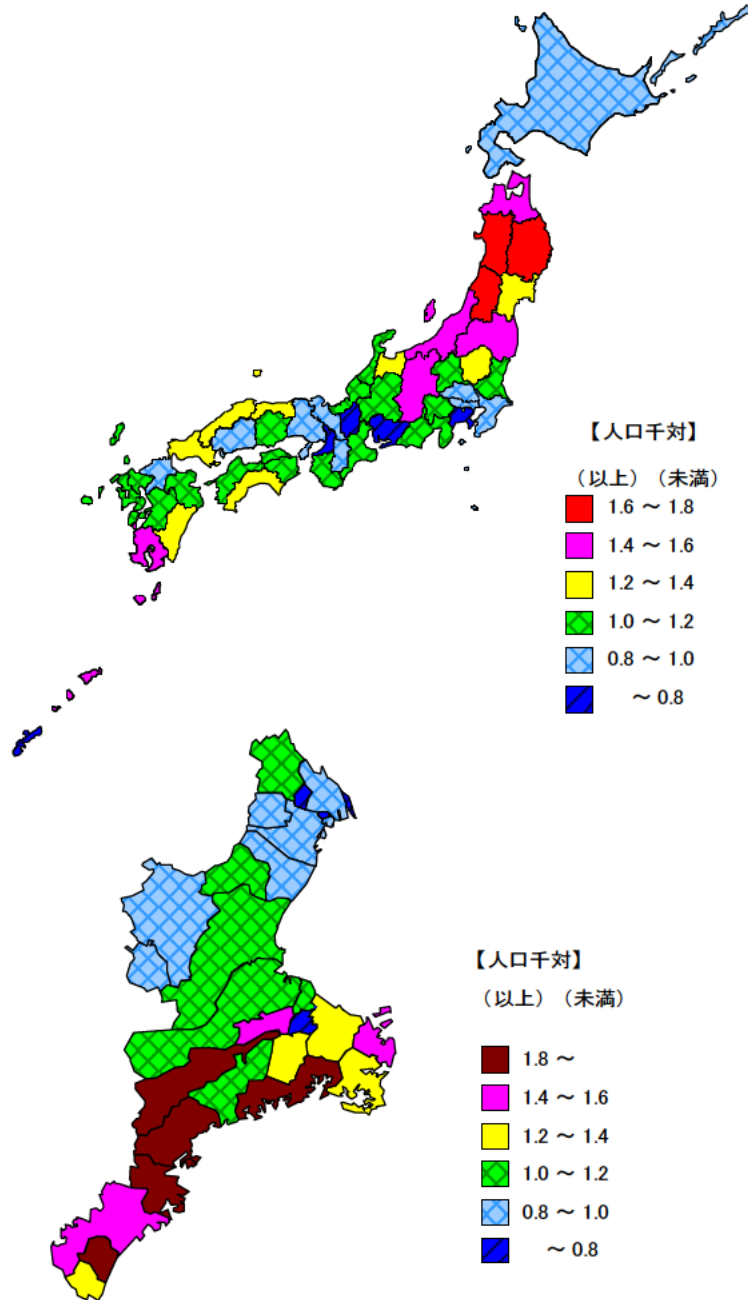
三重県市町：心疾患の死亡者数÷総人口×1,000

● 脳血管疾患の死亡率(人口千対)

平成23年

| 都道府県 | 値 | 順位 |
|---------|------|----|
| 全 国 | 0.98 | |
| 岩 手 県 | 1.80 | 1 |
| 山 形 県 | 1.65 | 2 |
| 秋 田 県 | 1.61 | 3 |
| 新 潟 県 | 1.45 | 4 |
| 鹿 児 島 県 | 1.45 | 4 |
| 三 重 県 | 1.08 | 26 |
| 愛 知 県 | 0.79 | 43 |
| 滋 賀 県 | 0.78 | 44 |
| 神 奈 川 県 | 0.77 | 45 |
| 大 阪 府 | 0.73 | 46 |
| 沖 縄 県 | 0.66 | 47 |

| 市 町 | 値 | 順位 |
|---------|------|----|
| 尾 鷲 市 | 2.39 | 1 |
| 南伊勢町 | 2.15 | 2 |
| 紀 北 町 | 2.13 | 3 |
| 御 浜 町 | 1.96 | 4 |
| 大 台 町 | 1.85 | 5 |
| 鳥 羽 市 | 1.53 | 6 |
| 多 気 町 | 1.43 | 7 |
| 熊 野 市 | 1.42 | 8 |
| 志 摩 市 | 1.28 | 9 |
| 紀 宝 町 | 1.28 | 9 |
| 度 会 町 | 1.27 | 11 |
| 伊 勢 市 | 1.22 | 12 |
| 松 阪 市 | 1.13 | 13 |
| 津 市 | 1.04 | 14 |
| いなべ市 | 1.03 | 15 |
| 大 紀 町 | 1.03 | 15 |
| 亀 山 市 | 1.01 | 17 |
| 明 和 町 | 1.01 | 17 |
| 川 越 町 | 0.99 | 19 |
| 四 日 市 市 | 0.98 | 20 |
| 鈴 鹿 市 | 0.98 | 20 |
| 伊 賀 市 | 0.96 | 22 |
| 菰 野 町 | 0.92 | 23 |
| 桑 名 市 | 0.89 | 24 |
| 名 張 市 | 0.80 | 25 |
| 東 員 町 | 0.62 | 26 |
| 木 曽 岬 町 | 0.59 | 27 |
| 玉 城 町 | 0.59 | 27 |
| 朝 日 町 | 0.31 | 29 |



平成23年の三重県の脳血管疾患の死亡率(人口千対)は1.08で、全国順位は26位となっています。
県内では、尾鷲市、南伊勢町、紀北町の順に高くなっています。

【資料出所】

厚生労働省「人口動態調査」

三重県市町の死亡率算定に使用した総人口は、三重県戦略企画部統計課「推計人口」

【算出方法】

全国・都道府県:脳血管疾患の死者数÷日本人人口×1,000

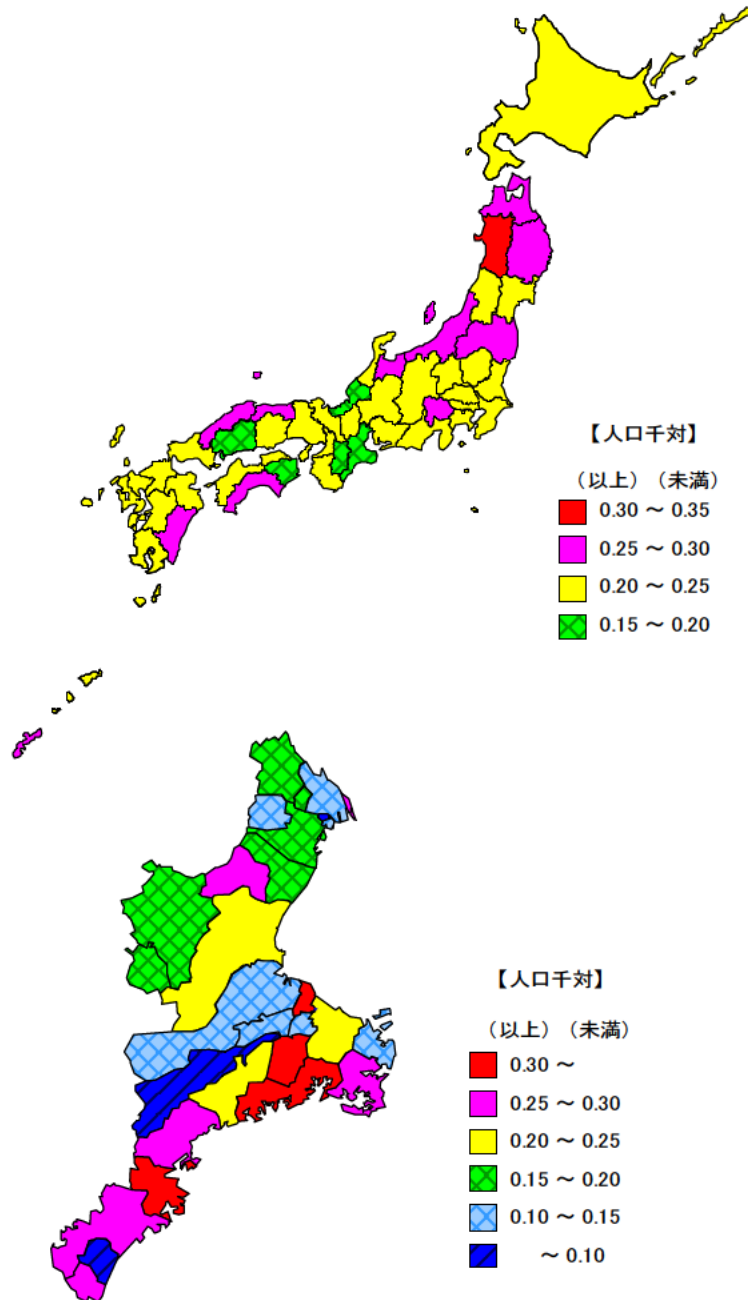
三重県市町:脳血管疾患の死者数÷総人口×1,000

● 自殺の死亡率(人口千対)

平成23年

| 都道府県 | 値 | 順位 |
|-------|-------|----|
| 全 国 | 0.229 | |
| 秋 田 県 | 0.323 | 1 |
| 岩 手 県 | 0.283 | 2 |
| 新 潟 県 | 0.277 | 3 |
| 宮 崎 県 | 0.277 | 3 |
| 沖 縄 県 | 0.272 | 5 |
| 三 重 県 | 0.198 | 43 |
| 広 島 県 | 0.196 | 44 |
| 徳 島 県 | 0.188 | 45 |
| 福 井 県 | 0.184 | 46 |
| 奈 良 県 | 0.174 | 47 |

| 市 町 | 値 | 順位 |
|-------|-------|----|
| 南伊勢町 | 0.486 | 1 |
| 明和町 | 0.395 | 2 |
| 度会町 | 0.347 | 3 |
| 尾鷲市 | 0.305 | 4 |
| 志摩市 | 0.297 | 5 |
| 木曾岬町 | 0.293 | 6 |
| 亀山市 | 0.277 | 7 |
| 紀北町 | 0.274 | 8 |
| 熊野市 | 0.263 | 9 |
| 紀宝町 | 0.257 | 10 |
| 津市 | 0.246 | 11 |
| 伊勢市 | 0.223 | 12 |
| 大紀町 | 0.206 | 13 |
| 伊賀市 | 0.197 | 14 |
| 東員町 | 0.195 | 15 |
| 鈴鹿市 | 0.176 | 16 |
| いなべ市 | 0.175 | 17 |
| 名張市 | 0.162 | 18 |
| 四日市市 | 0.159 | 19 |
| 松阪市 | 0.149 | 20 |
| 鳥羽市 | 0.143 | 21 |
| 川越町 | 0.141 | 22 |
| 桑名市 | 0.135 | 23 |
| 玉城町 | 0.131 | 24 |
| 多気町 | 0.130 | 25 |
| 菟野町 | 0.125 | 26 |
| 大台町 | 0.097 | 27 |
| 朝日町 | 0.000 | 28 |
| 御 浜 町 | 0.000 | 28 |



平成23年の三重県の自殺の死亡率(人口千対)は0.198で、全国順位は低い方から5位となっています。

県内では、南伊勢町、明和町、度会町の順に高く、一方、御浜町、朝日町は自殺者はなく、大台町、菟野町等も低くなっています。

【資料出所】

厚生労働省「人口動態調査」

三重県市町の死亡率算定に使用した総人口は、三重県戦略企画部統計課「推計人口」

【算出方法】

全国・都道府県：自殺の死亡者数÷日本人人口×1,000

三重県市町：自殺の死亡者数÷総人口×1,000