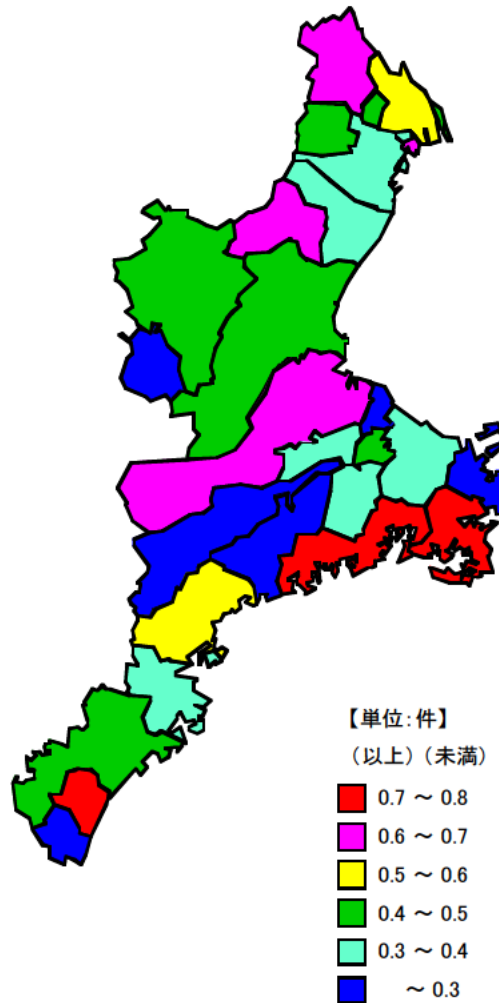


単位：件

## ● 市町別出火件数(人口千人当たり)

市 町 名	平成20年	順位
御 浜 町	0.73	1
志 摩 市	0.71	2
南伊勢町	0.71	3
川 越 町	0.66	4
亀 山 市	0.65	5
いなべ市	0.64	6
松 阪 市	0.61	7
桑 名 市	0.55	8
紀 北 町	0.53	9
伊 賀 市	0.49	10
菰 野 町	0.48	11
玉 城 町	0.46	12
熊 野 市	0.45	13
木曾岬町	0.45	14
津 市	0.44	15
東 員 町	0.43	16
鈴 鹿 市	0.39	17
伊 勢 市	0.39	18
多 気 町	0.38	19
尾 鷲 市	0.38	20
朝 日 町	0.34	21
度 会 町	0.34	22
四 日 市 市	0.32	23
大 紀 町	0.29	24
名 張 市	0.26	25
明 和 町	0.22	26
大 台 町	0.19	27
紀 宝 町	0.16	28
鳥 羽 市	0.14	29
三 重 県	0.44	
全 国	***	



平成20年の出火件数（人口千人当たり）は、御浜町が0.73件と県内市町の中で最も多く、次いで志摩市の0.71件となっています。

最も少ないのは鳥羽市の0.14件です。

## 【資料出所】

県防災危機管理局消防・保安室資料「消防防災年報」  
県政策部統計室「推計人口」

## 【算出方法】

出火件数(人口千人当たり)  
＝出火件数(総数)/総人口×1000

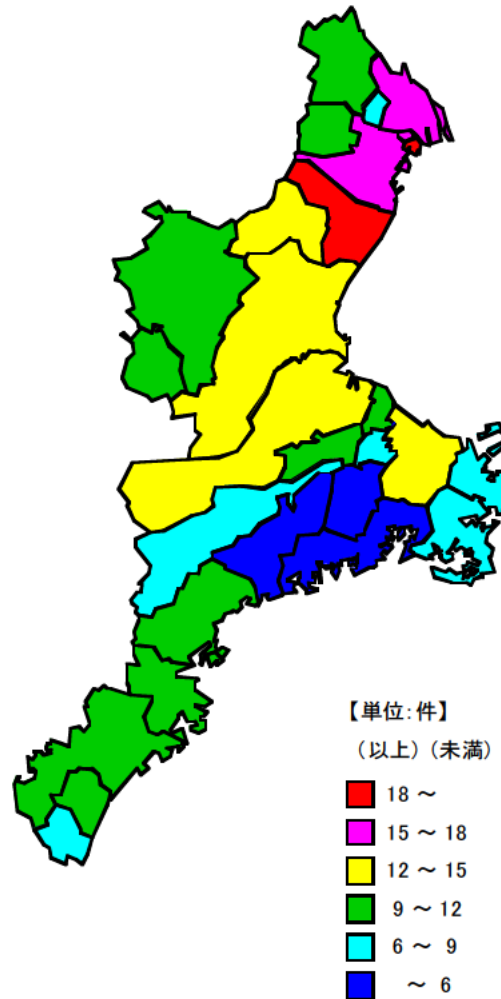
## 【備考】

すべての火災(建物、林野、車両、船舶、航空機及びその他)総件数をいう。

単位：件

## ● 市町別犯罪率

市町名	平成20年	順位
川越町	24.5	1
鈴鹿市	18.1	2
桑名市	16.4	3
四日市市	16.3	4
朝日町	16.1	5
木曾岬町	15.2	6
津市	14.8	7
松阪市	12.7	8
亀山市	12.1	9
伊勢市	12.0	10
伊賀市	11.9	11
紀北町	10.8	12
明和町	10.6	13
熊野市	10.4	14
いなべ市	10.4	14
御浜町	10.3	16
名張市	9.6	17
菰野町	9.4	18
尾鷲市	9.3	19
多気町	9.2	20
鳥羽市	8.3	21
志摩市	7.9	22
東員町	7.7	23
大台町	7.5	24
玉城町	7.4	25
紀宝町	6.0	26
南伊勢町	5.8	27
度会町	5.4	28
大紀町	4.9	29
三重県	13.6	
全国	***	



平成20年の犯罪率をみると、県内市町の中で川越町が最も高く24.5件、次いで鈴鹿市の18.1件となっています。

最も低いのは大紀町の4.9件です。  
全般に県南部では低い値となっています。

## 【資料出所】

県警察本部「犯罪統計書」

## 【算出方法】

犯罪率＝刑法犯認知件数(総数)／総人口×1000

## 【備考】

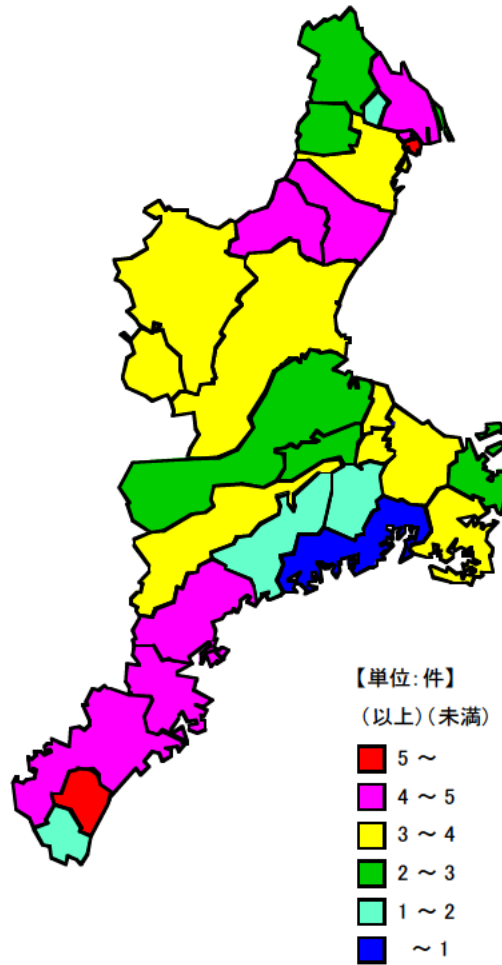
刑法犯とは「刑法」に規定する罪をいう。

認知件数とは、犯罪について被害の届出、告訴、告発、その他の端緒によりその発生を警察において認知した件数をいう。

単位：件

## ● 市町別刑法犯検挙件数（人口千人当たり）

市 町 名	平成20年	順位
川 越 町	6.67	1
御 浜 町	6.04	2
朝 日 町	4.67	3
熊 野 市	4.64	4
桑 名 市	4.45	5
亀 山 市	4.41	6
尾 鷲 市	4.25	7
紀 北 町	4.21	8
鈴 鹿 市	4.16	9
四 日 市	3.90	10
津 市	3.62	11
志 摩 市	3.55	12
玉 城 町	3.50	13
伊 賀 市	3.47	14
伊 勢 市	3.42	15
名 張 市	3.31	16
明 和 町	3.24	17
大 台 町	3.18	18
松 阪 市	2.73	19
木 曽 岬 町	2.69	20
菰 野 町	2.54	21
鳥 羽 市	2.42	22
いなべ市	2.39	23
多 気 町	2.24	24
大 紀 町	1.96	25
度 会 町	1.91	26
東 員 町	1.56	27
紀 宝 町	1.31	28
南 伊 勢 町	0.83	29
三 重 県	3.58	
全 国	***	



平成20年の刑法犯検挙件数（人口千人当たり）をみると、県平均で3.58件となっています。  
 県内市町の中で川越町が6.67件と最も多く、次いで御浜町の6.04件となっています。  
 また、最も少ないのは南伊勢町の0.83件です。

## 【資料出所】

県警察本部資料

## 【算出方法】

刑法犯検挙件数（総数）/総人口×1000

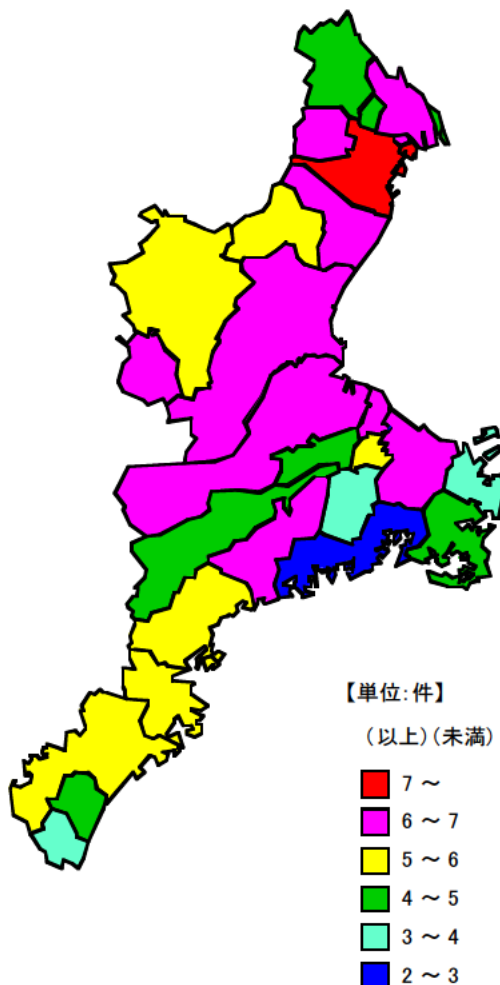
## 【備考】

犯罪について、被疑者を特定し送致、送付又は微罪処分に必要な捜査を遂げた事件の数をいう。

単位：件

## ● 市町別交通事故発生件数（人口千人当たり）

市町名	平成20年	順位
川越町	9.52	1
四日市市	7.33	2
朝日町	6.83	3
鈴鹿市	6.78	4
大紀町	6.77	5
松阪市	6.65	6
津市	6.41	7
明和町	6.34	8
菰野町	6.28	9
桑名市	6.21	10
伊勢市	6.10	11
名張市	6.08	12
玉城町	5.95	13
伊賀市	5.93	14
尾鷲市	5.54	15
紀北町	5.49	16
亀山市	5.47	17
熊野市	5.14	18
木曾岬町	4.93	19
いなべ市	4.48	20
御浜町	4.47	21
大台町	4.31	22
多気町	4.23	23
志摩市	4.15	24
東員町	4.14	25
紀宝町	3.43	26
度会町	3.38	27
鳥羽市	3.06	28
南伊勢町	2.57	29
三重県	6.21	
全国	***	



平成20年の交通事故発生件数（人口千人当たり）は、川越町が9.52件と県内市町の中で最も多く、次いで四日市市の7.33件となっています。  
 また、最も少ないのは南伊勢町の2.57件です。

## 【資料出所】

県警察本部「三重の交通統計」

県政策部統計室「推計人口」

## 【算出方法】

交通事故発生件数(総数)/総人口×1000

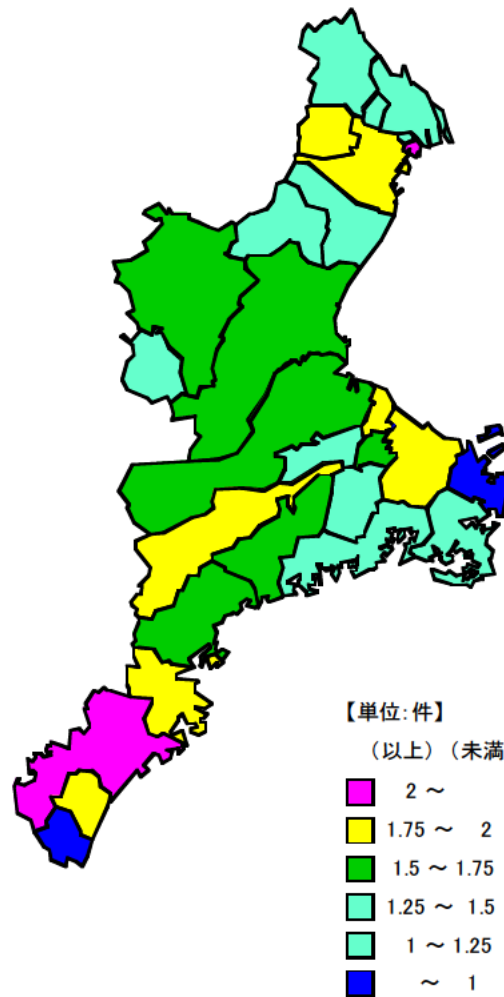
## 【備考】

ここでいう交通事故とは、いわゆる人身事故のことだけを指す。

単位：件

## ● 市町別高齢者交通事故件数(人口千人当たり)

市 町 名	平成20年	順位
川 越 町	2.20	1
熊 野 市	2.05	2
尾 鷲 市	1.91	3
御 浜 町	1.87	4
菰 野 町	1.86	5
大 台 町	1.78	6
伊 勢 市	1.76	7
明 和 町	1.75	8
四 日 市 市	1.75	9
松 阪 市	1.69	10
大 紀 町	1.67	11
紀 北 町	1.65	12
津 市	1.60	13
伊 賀 市	1.58	14
玉 城 町	1.52	15
桑 名 市	1.49	16
朝 日 町	1.48	17
名 張 市	1.46	18
木 曾 岬 町	1.34	19
亀 山 市	1.26	20
多 気 町	1.22	21
鈴 鹿 市	1.21	22
志 摩 市	1.19	23
いなべ市	1.15	24
東 員 町	1.05	25
南伊勢町	1.03	26
度 会 町	1.01	27
紀 宝 町	0.74	28
鳥 羽 市	0.73	29
三 重 県	1.54	
全 国	***	



平成20年の高齢者交通事故件数（人口千人当たり）の県平均は1.54件となっています。  
 県内市町の中で最大値は川越町の2.20件、次いで熊野市の2.05件となっています。  
 最小値は鳥羽市の0.73件です。

## 【資料出所】

県警察本部調べ  
 県政策部統計室「推計人口」

## 【算出方法】

高齢者(65歳以上)交通事故件数/総人口×1000

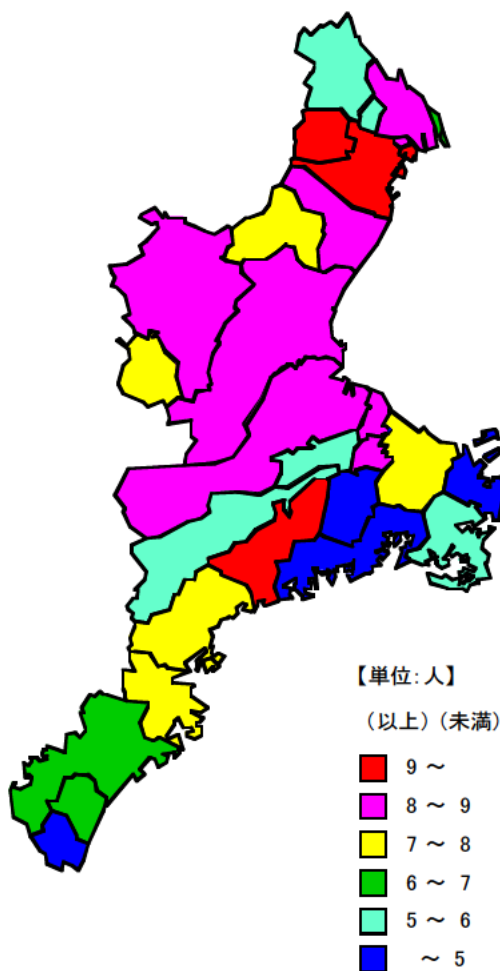
## 【備考】

ここでいう交通事故とは、いわゆる人身事故のことだけを指す。

単位：人

## ● 市町別交通事故死傷者数（人口千人当たり）

市 町 名	平成20年	順位
川 越 町	12.67	1
大 紀 町	10.79	2
四 日 市 市	9.36	3
菰 野 町	9.17	4
松 阪 市	8.88	5
鈴 鹿 市	8.88	6
玉 城 町	8.86	7
明 和 町	8.66	8
朝 日 町	8.54	9
津 市	8.37	10
桑 名 市	8.06	11
伊 賀 市	8.02	12
名 張 市	7.88	13
伊 勢 市	7.72	14
紀 北 町	7.67	15
尾 鷲 市	7.31	16
亀 山 市	7.29	17
熊 野 市	6.64	18
御 浜 町	6.14	19
木 曽 岬 町	6.12	20
いなべ市	5.76	21
志 摩 市	5.76	22
大 台 町	5.52	23
多 気 町	5.32	24
東 員 町	5.27	25
紀 宝 町	4.41	26
度 会 町	4.17	27
鳥 羽 市	3.47	28
南 伊 勢 町	2.95	29
三 重 県	8.13	
全 国	***	



平成20年の交通事故死傷者数（人口千人当たり）の県平均は8.13人となっています。  
県内市町の中で最大値は川越町の12.67人で、次いで大紀町の10.79人となっています。  
最小値は南伊勢町の2.95人です。

## 【資料出所】

県警察本部「三重の交通統計」

県政策部統計室「推計人口」

## 【算出方法】

交通事故死傷者数（死亡者数＋負傷者数）／総人口×1000

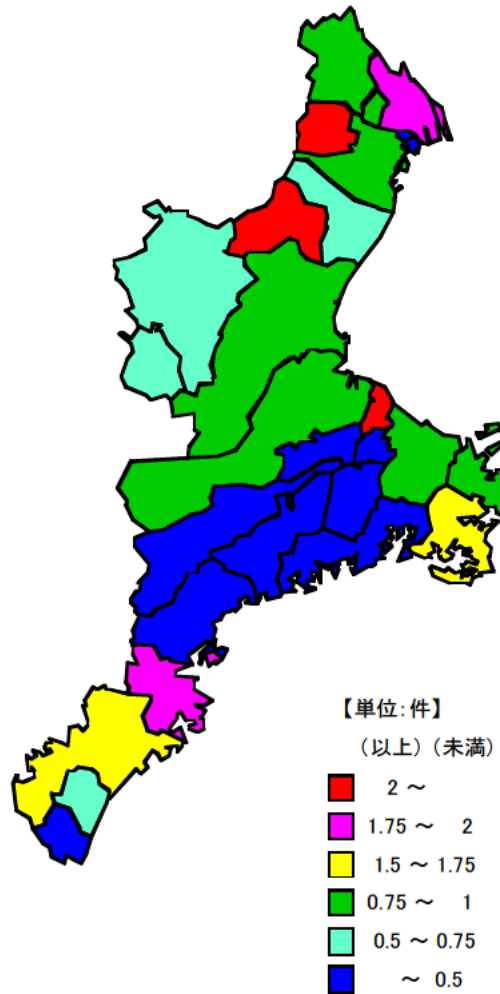
## 【備考】

交通事故による「交通事故死者数」と「交通事故負傷者数」の合計

単位：件

## ● 市町別公害苦情件数（人口千人当たり）

市 町 名	平成20年度	順位
菰野町	5.68	1
亀山市	3.18	2
明和町	2.89	3
桑名市	1.81	4
木曾岬町	1.79	5
尾鷲市	1.77	6
志摩市	1.71	7
熊野市	1.55	8
伊勢市	0.95	9
津市	0.89	10
いなべ市	0.87	11
鳥羽市	0.87	12
四日市市	0.84	13
松阪市	0.83	14
東員町	0.82	15
名張市	0.64	16
伊賀市	0.64	17
鈴鹿市	0.59	18
御浜町	0.52	19
紀北町	0.48	20
玉城町	0.33	21
紀宝町	0.33	22
多気町	0.32	23
川越町	0.29	24
大台町	0.19	25
朝日町	0.11	26
度会町	0.11	27
大紀町	0.10	28
南伊勢町	0.06	29
三重県	1.08	
全 国	***	



平成20年度の公害苦情件数（人口千人当たり）は、県平均で1.08件となっています。県内市町の中で最大値は菰野町の5.68件で、次いで亀山市の3.18件となっています。最小値は南伊勢町の0.06件です。

## 【資料出所】

県環境森林部水質改善室資料  
県政策部統計室「推計人口」

## 【算出方法】

公害苦情件数（人口千人当たり）  
＝公害苦情件数（総数）／総人口×1000