

今後の認知症疾患医療センターの体制整備について当面の考え方(案)

「都道府県・指定都市認知症施策担当者会議」H25.6.25厚生労働省老健局説明資料より抜粋
 ※平成25年6月時点資料であり、今後変更があり得る。

1. 基本的な考え方

「精神疾患の医療体制の構築に係る指針」(※医療計画策定指針の一部)及び「認知症施策推進5か年計画(オレンジプラン)」の考え方を基とする。

医療計画

「精神疾患の医療体制の構築に係る指針の改正について」

(平成24年10月9日 医政指発1009第1号、障精発1009第1号、老高発1009第2号 3部局連名通知)

[第2 医療機関とその連携]

[2 各医療機能と連携]

(5)認知症に対して進行予防から地域生活の維持まで必要な医療を提供できる機能【認知症】

①目標

・認知症疾患医療センターを整備するとともに、認知症の鑑別診断を行える医療機関を含めて、少なくとも二次医療圏に1カ所以上、人口の多い二次医療圏では概ね65歳以上人口6万人に1カ所程度(特に65歳以上人口が多い二次医療圏では、認知症疾患医療センターを複数カ所が望ましい。)を確保すること

オレンジプラン

「認知症施策推進5か年計画(オレンジプラン)」

2. 早期診断・早期対応

○早期診断等を担う医療機関の数

・平成24～29年度 認知症の早期診断等を行う医療機関を、約500か所整備する。

2. 設置方針(案)

I. 「地域型」を、二次医療圏域(347圏域)毎に設置する。

II. 「基幹型」を、身体合併症に対する急性期医療対応と空床確保を行うための拠点として設置する。

〔※今後は、都道府県及び二次医療圏域毎の状況も鑑みつつ、現行の基幹型・地域型についても機能面から評価をし、あるべき認知症医療体制を構築することが必要。〕

III. (I、IIを基本としつつ、)65歳人口規模に応じ、「認知症医療支援診療所(仮称)」等を設置する。

(1)65歳以上人口60,000人以下の二次医療圏においては、「認知症医療支援診療所(仮称)」を優先して設置する。又は、複数の二次医療圏による共同での「地域型」設置や、隣接する65歳以上人口60,000人以上二次医療圏と一体的に「地域型」を設置する。

(2)「基幹型」を設置した二次医療圏については、特に65歳以上人口が多い二次医療圏として、「地域型」を設置する。(3か所目以降は、「認知症医療支援診療所(仮称)」で設置する。)

※なお、既に上記方針以上のセンター数を設置している都道府県においては、平成25年度の取組み(「認知症医療支援診療所(仮称)」に関するモデル事業等)を踏まえつつ、各センターの更新時期や都道府県内における全体的な配置の見直しを行う際には、類型の移行等についても検討することが必要となる。

三重県の二次医療圏別将来人口推計

※将来推計人口データベース(国立社会保障・人口問題研究所)参照

【北勢】

市 町	総数	2012年		2015年		2020年		2025年	
		65歳以上	高齢化率	65歳以上	高齢化率	65歳以上	高齢化率	65歳以上	高齢化率
四日市市	307,288	68,414	22.3	75,168	24.5	78,174	25.9	78,438	26.5
桑名市	140,812	31,431	22.3	35,314	25.3	37,454	27.2	38,054	28.3
鈴鹿市	198,553	40,967	20.6	47,249	23.4	51,376	25.4	53,041	26.5
亀山市	50,173	11,305	22.5	12,634	24.4	13,442	25.9	13,836	26.7
いなべ市	45,640	10,627	23.3	11,296	25.3	11,865	27.3	11,967	28.5
木曾岬町	6,710	1,706	25.4	1,904	28.7	2,092	32.8	2,077	34.2
東員町	25,561	5,833	22.8	6,922	27.5	7,885	32.1	8,188	34.5
菟野町	40,250	9,411	23.4	10,423	25.9	10,869	27.1	11,006	27.8
朝日町	9,949	1,850	18.6	2,038	18.2	2,022	18.0	1,930	17.2
川越町	14,416	2,586	17.9	2,915	20.0	3,045	20.4	3,088	20.3
		184,130		205,863		218,224		221,625	

◆疾患医療センター(地域型) : 東員病院

◆認知症サポート医 : 23名

◆かかりつけ医 : 72名 (情報公表に同意をいただいた医師のみ)

【中勢伊賀】

市 町	総数	2012年		2015年		2020年		2025年	
		65歳以上	高齢化率	65歳以上	高齢化率	65歳以上	高齢化率	65歳以上	高齢化率
津市	282,904	72,134	25.5	79,416	28.3	82,795	30.3	83,137	31.5
名張市	79,780	19,327	24.2	22,164	28.4	24,661	32.7	25,323	35.0
伊賀市	95,243	27,093	28.4	28,979	31.1	29,692	33.4	29,116	34.5
		118,554		130,559		137,148		137,576	

◆認知症疾患医療センター(基幹型) : 三重大学医学部附

◆認知症サポート医 : 11名

◆かかりつけ医 : 76名

【南勢志摩】

市 町	総数	2012年		2015年		2020年		2025年	
		65歳以上	高齢化率	65歳以上	高齢化率	65歳以上	高齢化率	65歳以上	高齢化率
伊勢市	129,120	34,338	26.6	37,099	29.7	37,946	31.9	37,470	33.3
松阪市	167,095	42,745	25.6	46,371	28.1	48,261	30.1	48,666	31.3
鳥羽市	20,591	6,361	30.9	6,815	34.3	7,001	38.1	6,866	40.7
志摩市	52,978	17,859	33.7	18,740	36.8	18,753	39.8	18,020	41.7
多気町	15,229	4,450	29.2	4,730	31.5	4,911	33.9	4,892	35.2
明和町	22,726	5,876	25.9	6,356	28.2	6,685	30.4	6,762	31.7
大台町	10,099	3,680	36.4	3,786	38.9	3,734	41.2	3,583	42.6
玉城町	15,282	3,598	23.5	3,965	25.7	4,273	27.8	4,336	28.4
度会町	8,533	2,369	27.8	2,578	31.2	2,675	34.1	2,676	36.2
大紀町	9,544	3,948	41.4	4,009	44.8	3,870	47.8	3,578	49.3
南伊勢町	13,916	6,208	44.6	6,241	47.6	5,809	50.1	5,209	51.5
		131,432		140,690		143,918		142,058	

◆認知症疾患医療センター(地域型) : 松阪厚生病院

◆認知症サポート医 : 17名

◆かかりつけ医 : 80名

【東紀州】

市 町	総数	2012年		2015年		2020年		2025年	
		65歳以上	高齢化率	65歳以上	高齢化率	65歳以上	高齢化率	65歳以上	高齢化率
尾鷲市	19,130	7,192	37.6	7,299	40.3	7,021	42.8	6,455	43.8
熊野市	18,697	7,148	38.2	7,369	40.7	7,187	43.3	6,762	44.7
紀北町	17,858	6,707	37.6	6,989	40.6	6,918	43.6	6,491	44.8
御浜町	9,093	3,127	34.4	3,300	37.2	3,284	39.3	3,182	40.7
紀宝町	11,441	3,402	29.7	3,763	33.6	3,916	37.1	3,840	38.8
		27,576		28,720		28,326		26,730	

◆認知症疾患医療センター(地域型) : 熊野病院

◆認知症サポート医 : 7名

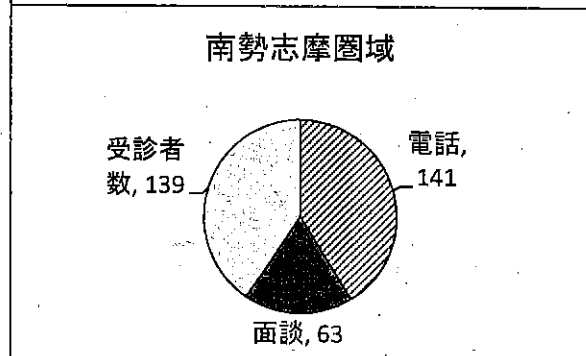
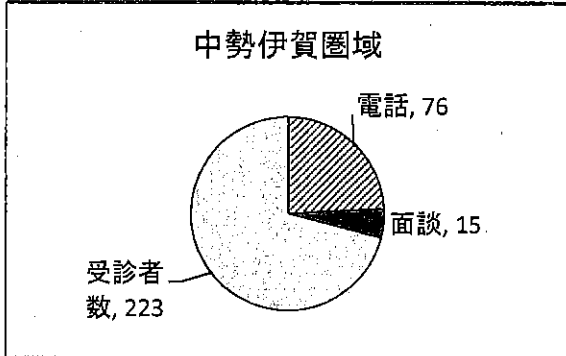
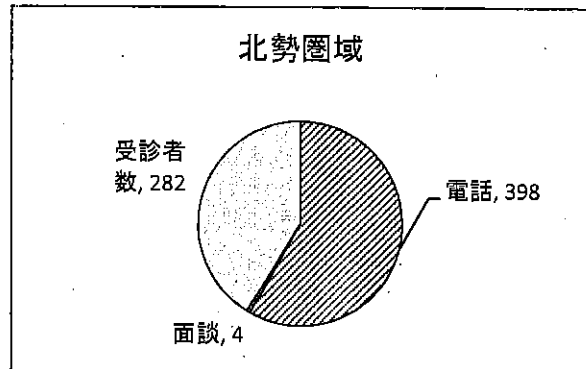
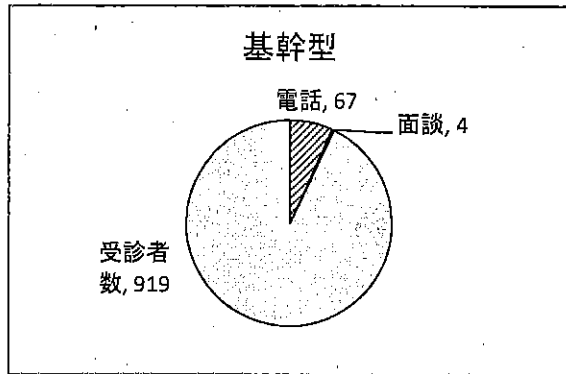
◆かかりつけ医 : 14名

平成24年度認知症疾患医療センター活動状況

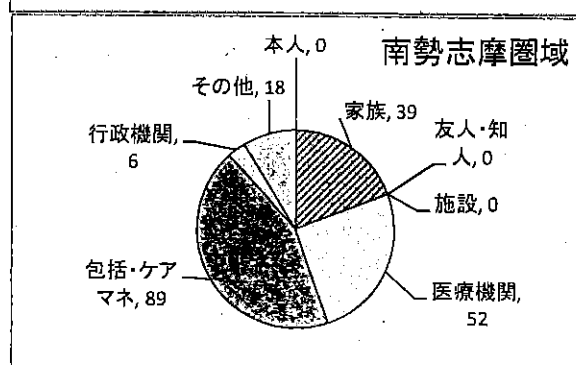
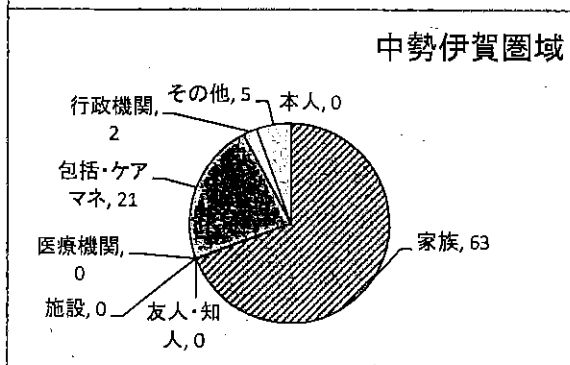

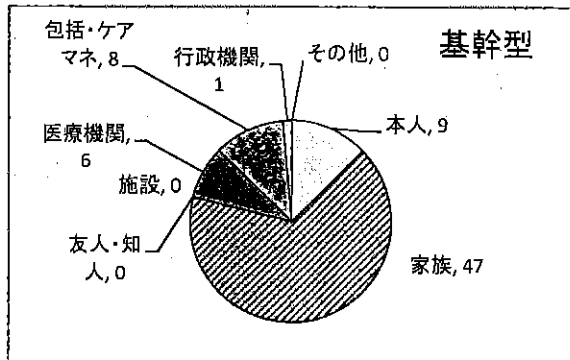
※平成24年度実績報告、平成25年度第1回認知症疾患医療センター連携協議会資料参照

利用内訳

(件数)



相談者



相談内容

