

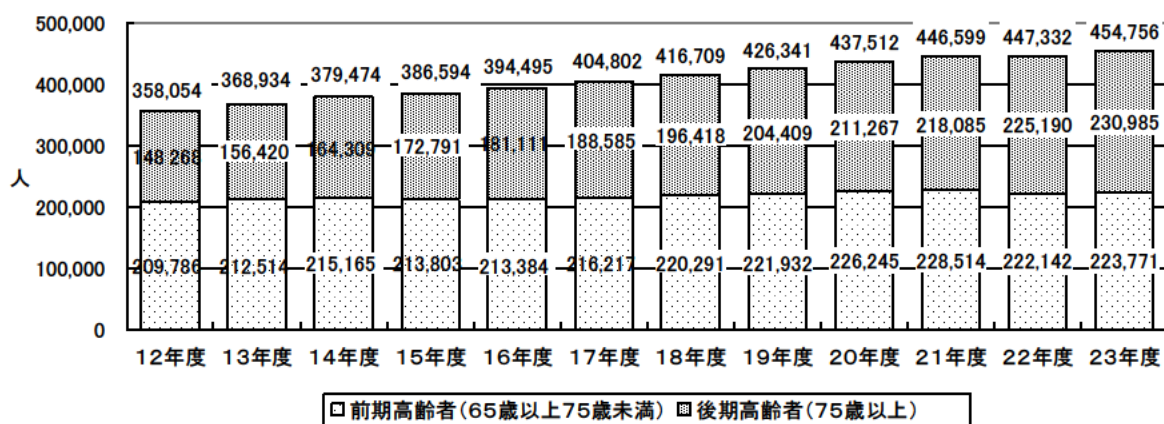
平成23年度介護保険事業状況報告(年報)のポイント

1 第1号被保険者数

(23年3月末現在) (24年3月末現在)

三重県 447,332人 ⇒ 454,756人 (対前年度 7,424人増、1.7%増)

全国 2,911万人 ⇒ 2,978万人 (対前年度 67万人増、2.3%増)

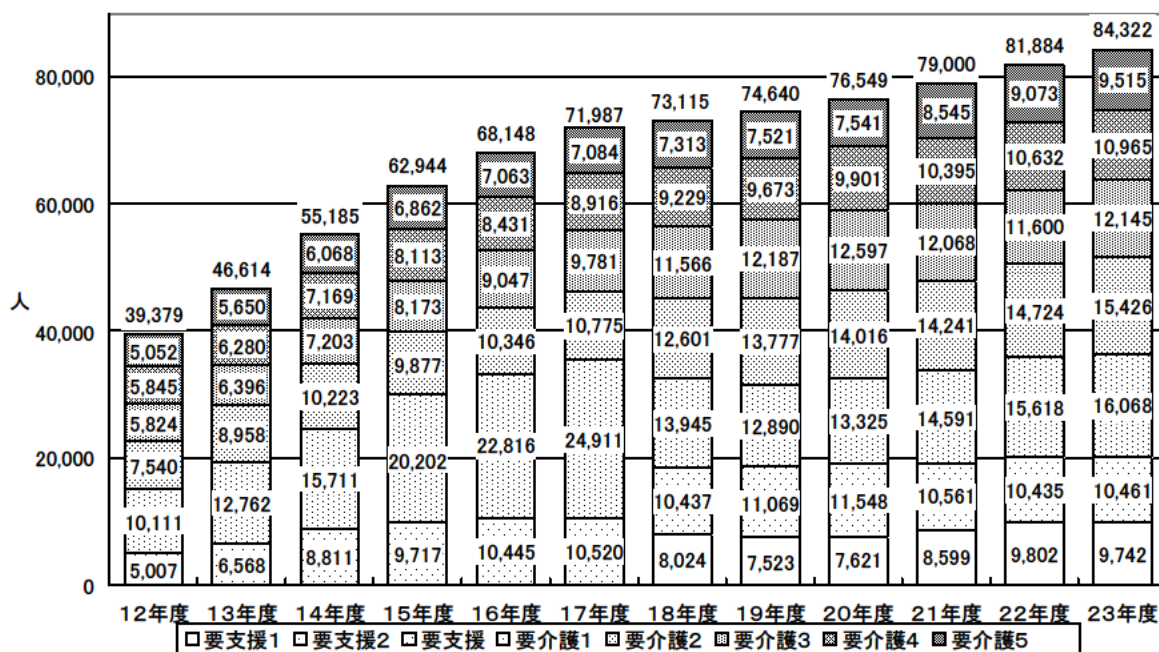


2 要介護(要支援)認定者数

(23年3月末現在) (24年3月末現在)

三重県 81,884人 ⇒ 84,322人 (対前年度 2,438人増、3.0%増)

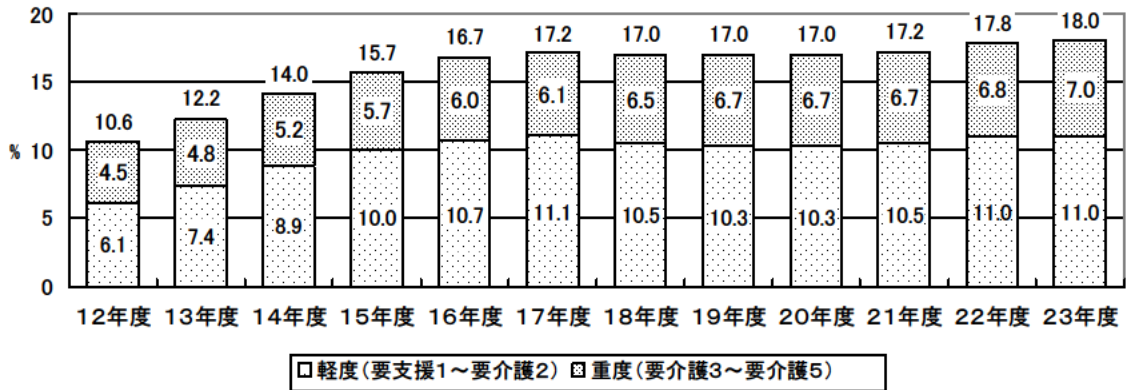
全国 506万人 ⇒ 531万人 (対前年度 24万人増、4.8%増)



区分		要支援1	要支援2	要介護1	要介護2	要介護3	要介護4	要介護5
23年度 構成比	三重県	11.5%	12.4%	19.1%	18.3%	14.4%	13.0%	11.3%
	全国	13.0%	13.4%	18.2%	17.9%	13.6%	12.5%	11.4%

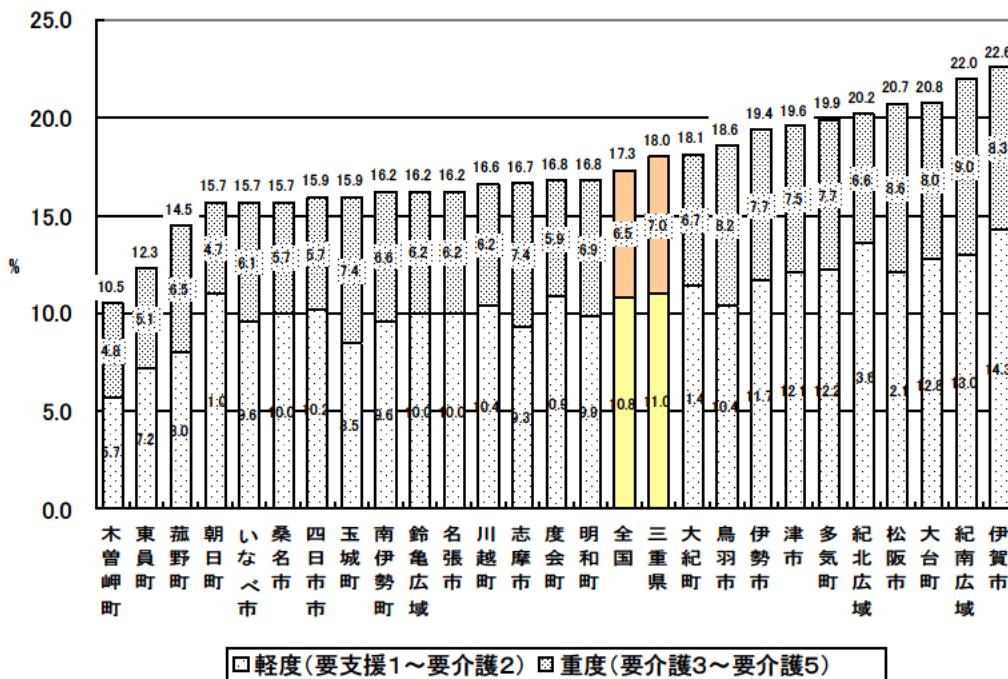
3 第1号被保険者に占める要介護（要支援）認定者（第1号被保険者）の割合（認定率）

	(23年3月末現在)	(24年3月末現在)	
三重県	17.8% ⇒	18.0%	(対前年度比0.2ポイント増)
全国	16.9% ⇒	17.3%	(対前年度比0.4ポイント増)



(注) 平成12～17年度は、軽度（要支援～要介護2）

保険者別 第1号被保険者に占める要介護（要支援）認定者（第1号被保険者）の割合



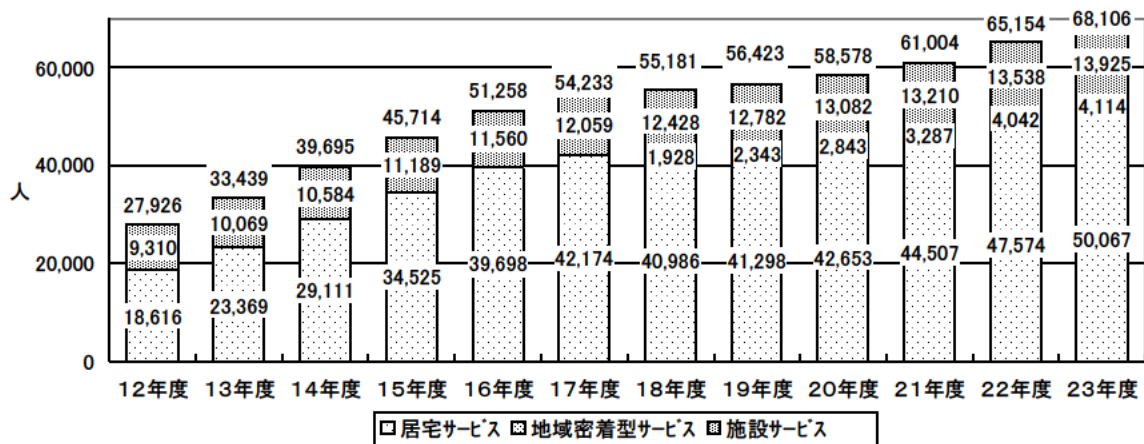
□軽度(要支援1~要介護2) □重度(要介護3~要介護5)

#### 4 サービス受給者数

22年度(1ヶ月平均) 23年度(1ヶ月平均)

三重県 65,154人 ⇒ 68,106人 (対前年度 2,952人増、4.5%増)

全国 413万人 ⇒ 434万人 (対前年度 21万人増、5.2%増)



(注1) 各年度とも3月から2月サービス分の平均

(ただし、平成12年度については、4月から2月サービス分の平均)

(注2) 平成18年度の地域密着型サービスについては、4月から2月サービス分の平均

## 5 保険給付（介護給付・予防給付）

### （1）費用額

（22年度累計） （23年度累計）

三重県 1,246億円 ⇒ 1,335億円（対前年度89億円増、7.1%増）

全国 7兆8,204億円 ⇒ 8兆2,253億円（対前年度4,017億円増、5.1%増）

（注）高額介護サービス費、高額医療合算介護サービス費、特定入所者介護サービス費を含む。

### （2）給付費（利用者負担を除いた額）

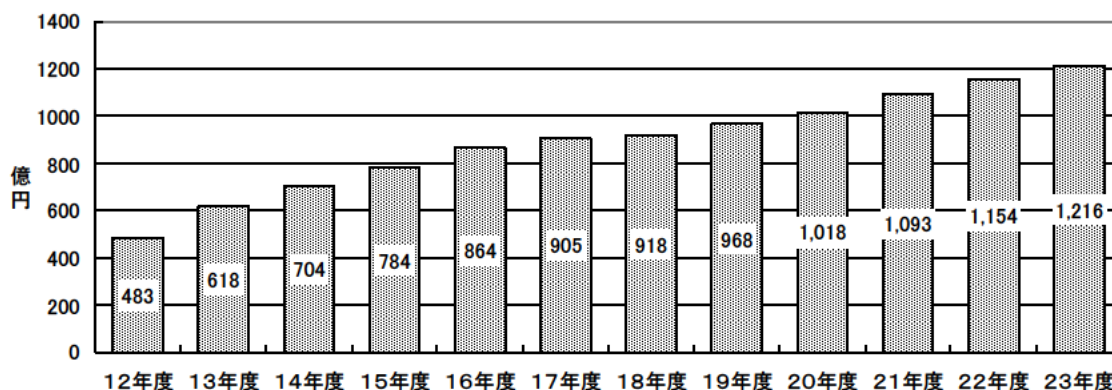
（22年度累計） （23年度累計）

三重県 1,154億円 ⇒ 1,216億円（対前年度62億円増、5.4%増）

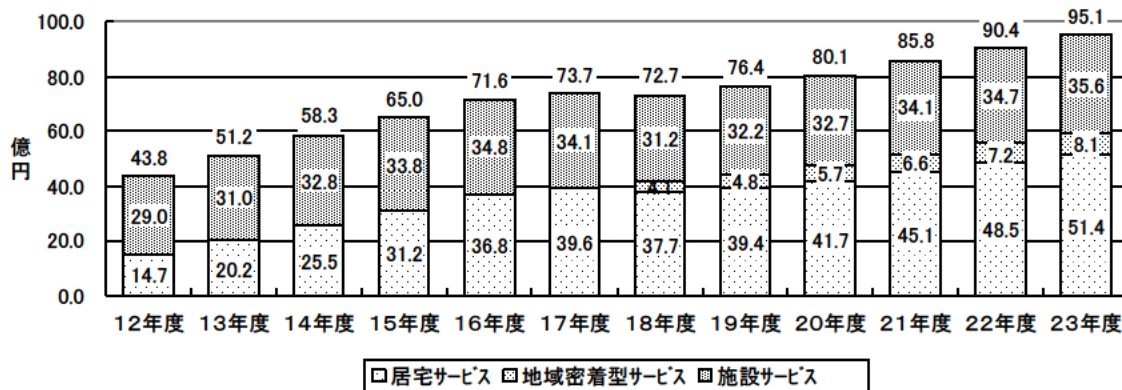
全国 7兆2,536円 ⇒ 7兆6,298億円（対前年度3,730億円増、5.1%増）

（注）特定入所者介護サービス費、高額介護サービス費、高額医療合算介護サービス費を含む。

（参考1）年度別給付費の推移



（参考2）年度別給付費（居宅サービス、地域密着型サービス及び施設サービス）の推移（1ヶ月平均）



（注1）特定入所者介護サービス費、高額介護サービス費、高額医療合算介護サービス費を含まない。

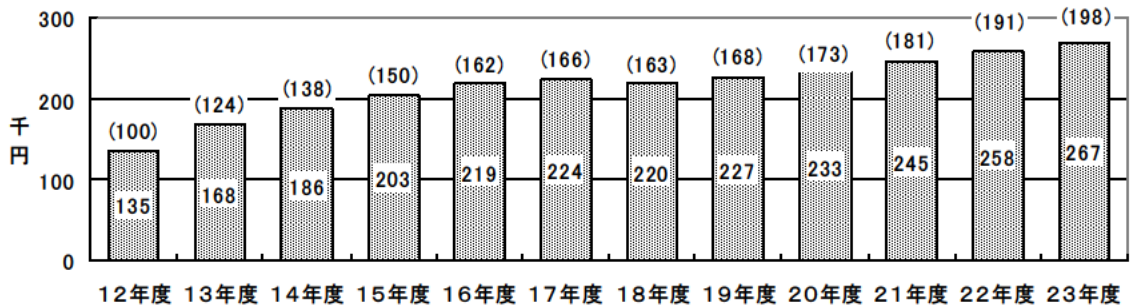
（注2）各年度とも3月から2月サービス分の平均

（ただし、平成12年度については、4月から2月サービス分の平均）

（注3）平成18年度の地域密着型サービスについては、4月から2月サービス分の平均

6 第1号被保険者1人当たり給付費（介護給付・予防給付）

	(22年度)	(23年度)	
三重県	258千円 ⇒	267千円	(対前年度 9千円増、 3.5%増)
全国	249千円 ⇒	256千円	(対前年度 7千円増、 2.8%増)




(注1) 各年度の給付費累計（特定入所者介護サービス費、高額介護サービス費、高額医療合算介護サービス費を含む。）を各年度末の第1号被保険者数で除した数

(注2) ( ) の数値は12年度を100とした場合の指数。

(参考1) 保険者別第1号被保険者1人当たり給付費

(注) 特定入所者介護サービス費、高額介護サービス費、高額医療合算介護サービス費を含まない。



○保険者別第1号被保険者1人あたり給付費の順位

	津市	四日市市	伊勢市	松阪市	桑名市	名張市	鳥羽市	いなべ市	志摩市	伊賀市	木曾岬町	東員町	菰野町	朝日町	川越町	多気町	明和町	大台町	玉城町	度会町	大紀町	南伊勢町	紀北広域	紀南広域	鈴亀広域
居宅	6	17	3	2	11	22	4	18	7	5	25	19	13	23	21	9	10	8	12	20	16	24	15	1	14
地域密着	15	24	10	12	6	17	22	20	14	18	13	19	23	7	1	4	5	8	9	3	11	25	2	21	16
施設	6	18	15	14	22	13	1	20	19	5	25	24	12	23	21	2	11	16	10	8	7	3	9	4	17
全体	5	21	7	2	20	18	3	22	11	6	25	24	16	23	19	4	9	8	12	13	14	17	10	1	15

7 第1号被保険者の保険料収納額(現年度分)

	(22年度分)	(23年度分)	
三重県	218億円	219億円	(対前年度 1億円増、0.5%増)
全国	1兆3,938億円	1兆4,030億円	(対前年度 91億円増、0.7%増)

収納率(現年度分)

	(22年度分)	(23年度分)	
三重県	98.7%(84.9%)	98.7%(85.0%)	(対前年度比0.04P増(0.1P減))
全国	98.5%(84.8%)	98.5%(85.6%)	(対前年度比0.06P増(0.8P減))

( )内の数値は、普通徴収に係る収納率(再掲)である。